

## Resumo [Ver as respostas completas](#)

### Curso

Engenharia Mecatrônica Engenharia Mecatrônica Engenharia Mecatrônica Engenharia Mecatrônica Engenharia Mecatrônica Engenharia Mecatrônica Engenharia Mecatrônica Engenharia Mecatrônica Engenharia Mecatrônica ...

### Turma

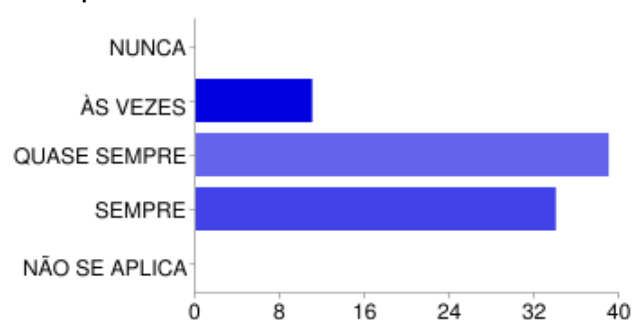
1 1 1 1 1 2 1 2 1 1 2 2 1 2 2 1 2 1 2 2 1 2 1 1 1 1 1 1 2 1 1 1 2 2 2 2 2 2 2 2 2 3

### Número do questionário

32 33 34 35 36 53 37 54 38 39 55 56 40 57 58 41 59 42 60 61 43 62 44 45 46 47 48 49 50 51

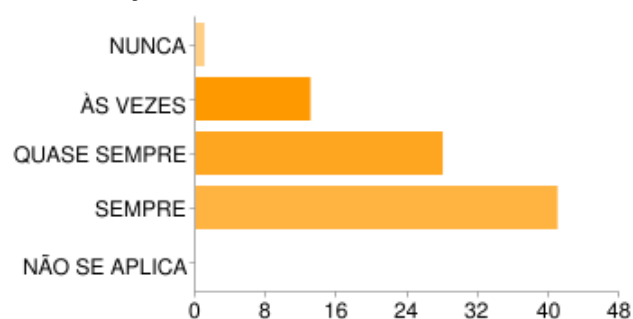
## I – AUTO-AVALIAÇÃO DO DISCENTE

### 1. Sou pontual?



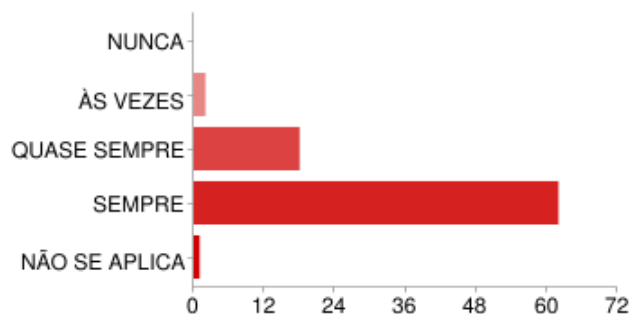
NUNCA	<b>0</b>	0%
ÀS VEZES	<b>11</b>	13%
QUASE SEMPRE	<b>39</b>	46%
SEMPRE	<b>34</b>	40%
NÃO SE APLICA	<b>0</b>	0%

### 2. Permaneço em aula do início ao término do horário?



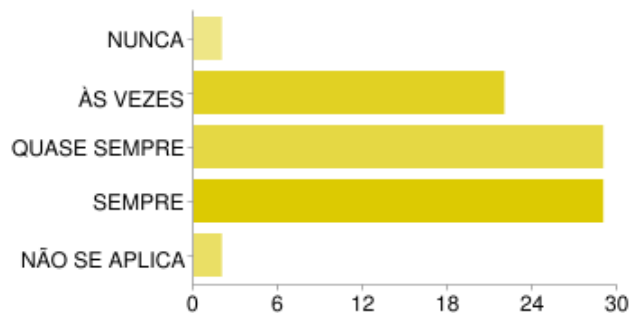
NUNCA	<b>1</b>	1%
ÀS VEZES	<b>13</b>	15%
QUASE SEMPRE	<b>28</b>	33%
SEMPRE	<b>41</b>	49%
NÃO SE APLICA	<b>0</b>	0%

### 3. Mantenho bom relacionamento com todos os professores?



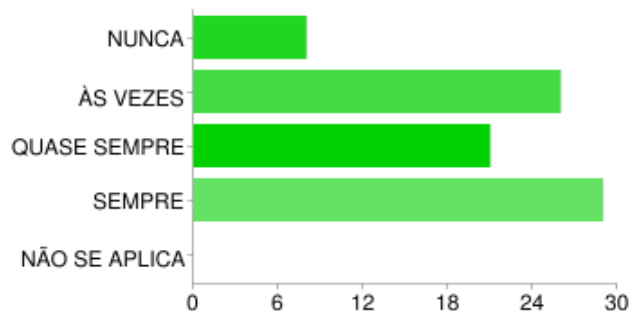
NUNCA	<b>0</b>	0%
ÀS VEZES	<b>2</b>	2%
QUASE SEMPRE	<b>18</b>	21%
SEMPRE	<b>62</b>	74%
NÃO SE APLICA	<b>1</b>	1%

**4. Consulto a bibliografia indicada pelos professores?**



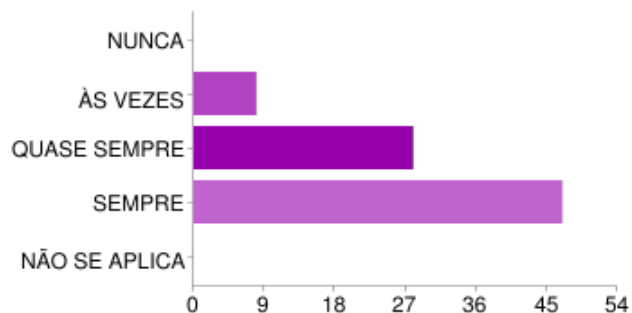
NUNCA	<b>2</b>	2%
ÀS VEZES	<b>22</b>	26%
QUASE SEMPRE	<b>29</b>	35%
SEMPRE	<b>29</b>	35%
NÃO SE APLICA	<b>2</b>	2%

**5. Recorro a outras leituras além das indicadas (revistas, catálogos, livros, internet)?**



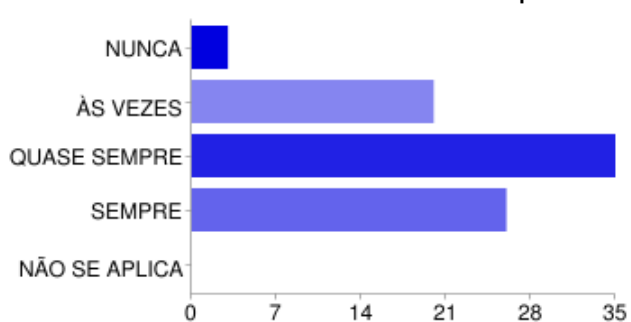
NUNCA	<b>8</b>	10%
ÀS VEZES	<b>26</b>	31%
QUASE SEMPRE	<b>21</b>	25%
SEMPRE	<b>29</b>	35%
NÃO SE APLICA	<b>0</b>	0%

**6. Demonstro habilidade para trabalhar em grupo?**



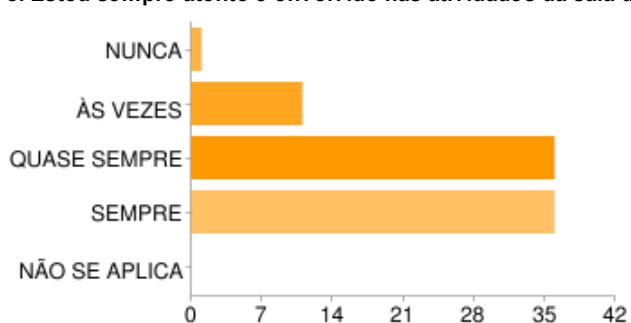
NUNCA	<b>0</b>	0%
ÀS VEZES	<b>8</b>	10%
QUASE SEMPRE	<b>28</b>	33%
SEMPRE	<b>47</b>	56%
NÃO SE APLICA	<b>0</b>	0%

**7. Estudo sistematicamente o conteúdo das disciplinas?**



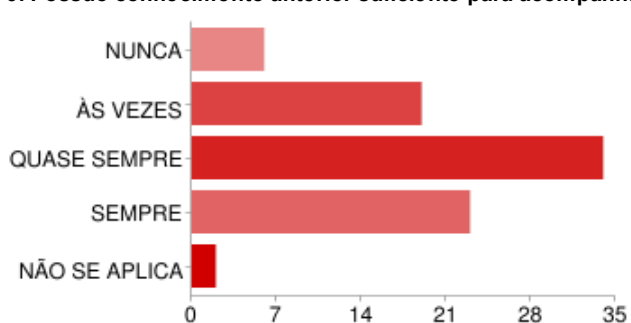
NUNCA	<b>3</b>	4%
ÀS VEZES	<b>20</b>	24%
QUASE SEMPRE	<b>35</b>	42%
SEMPRE	<b>26</b>	31%
NÃO SE APLICA	<b>0</b>	0%

**8. Estou sempre atento e envolvido nas atividades da sala de aula?**



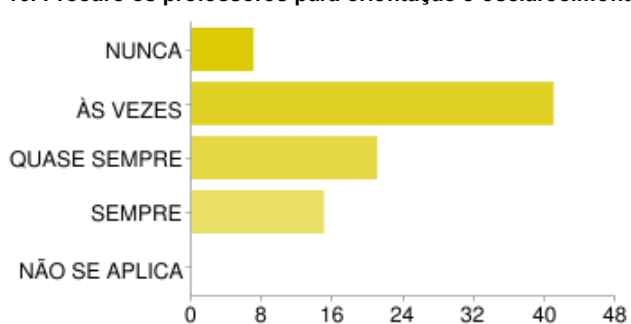
NUNCA	<b>1</b>	1%
ÀS VEZES	<b>11</b>	13%
QUASE SEMPRE	<b>36</b>	43%
SEMPRE	<b>36</b>	43%
NÃO SE APLICA	<b>0</b>	0%

**9. Posso conhecimento anterior suficiente para acompanhar o conteúdo do curso?**



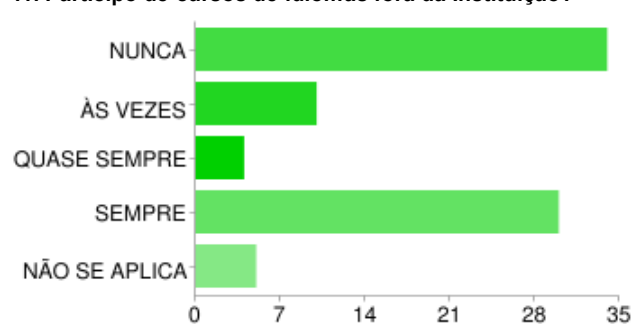
NUNCA	<b>6</b>	7%
ÀS VEZES	<b>19</b>	23%
QUASE SEMPRE	<b>34</b>	40%
SEMPRE	<b>23</b>	27%
NÃO SE APLICA	<b>2</b>	2%

**10. Procuro os professores para orientação e esclarecimento de dúvidas fora da sala de aula?**



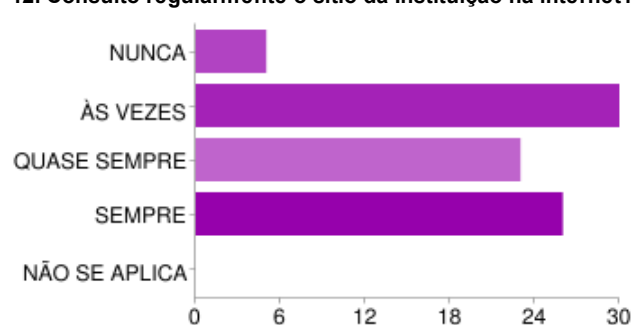
NUNCA	<b>7</b>	8%
ÀS VEZES	<b>41</b>	49%
QUASE SEMPRE	<b>21</b>	25%
SEMPRE	<b>15</b>	18%
NÃO SE APLICA	<b>0</b>	0%

**11. Participo de cursos de idiomas fora da Instituição?**



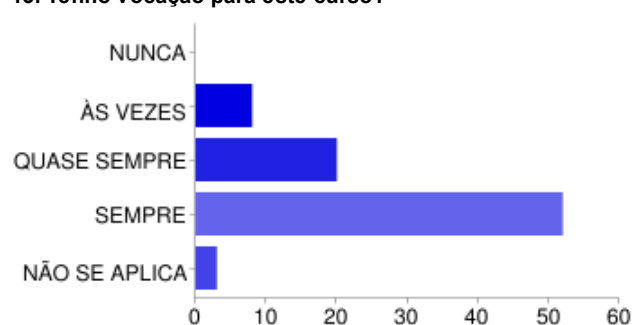
NUNCA	<b>34</b>	40%
ÀS VEZES	<b>10</b>	12%
QUASE SEMPRE	<b>4</b>	5%
SEMPRE	<b>30</b>	36%
NÃO SE APLICA	<b>5</b>	6%

**12. Consulto regularmente o sitio da Instituição na internet?**



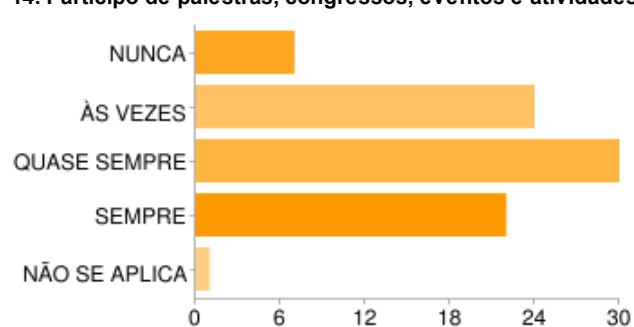
NUNCA	<b>5</b>	6%
ÀS VEZES	<b>30</b>	36%
QUASE SEMPRE	<b>23</b>	27%
SEMPRE	<b>26</b>	31%
NÃO SE APLICA	<b>0</b>	0%

**13. Tenho vocação para este curso?**



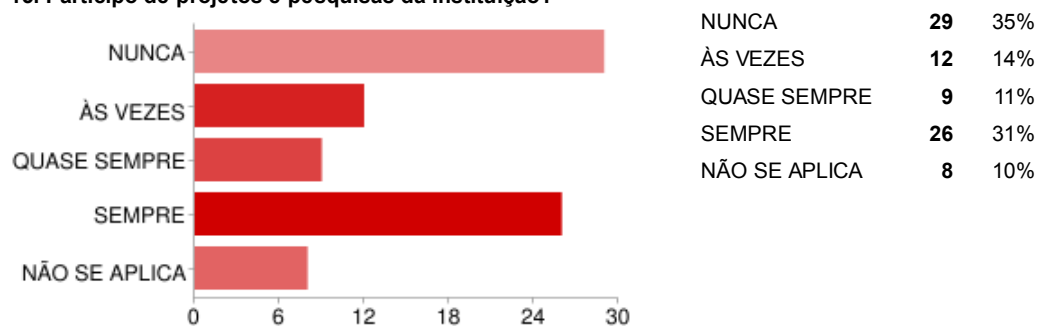
NUNCA	<b>0</b>	0%
ÀS VEZES	<b>8</b>	10%
QUASE SEMPRE	<b>20</b>	24%
SEMPRE	<b>52</b>	62%
NÃO SE APLICA	<b>3</b>	4%

**14. Participo de palestras, congressos, eventos e atividades extracurriculares?**

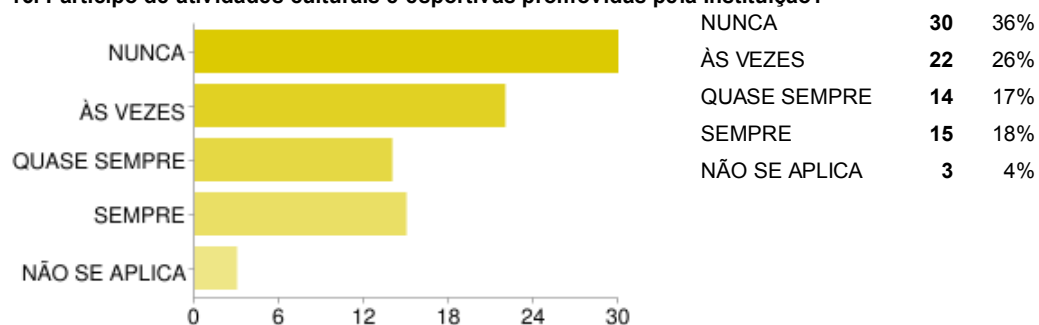


NUNCA	<b>7</b>	8%
ÀS VEZES	<b>24</b>	29%
QUASE SEMPRE	<b>30</b>	36%
SEMPRE	<b>22</b>	26%
NÃO SE APLICA	<b>1</b>	1%

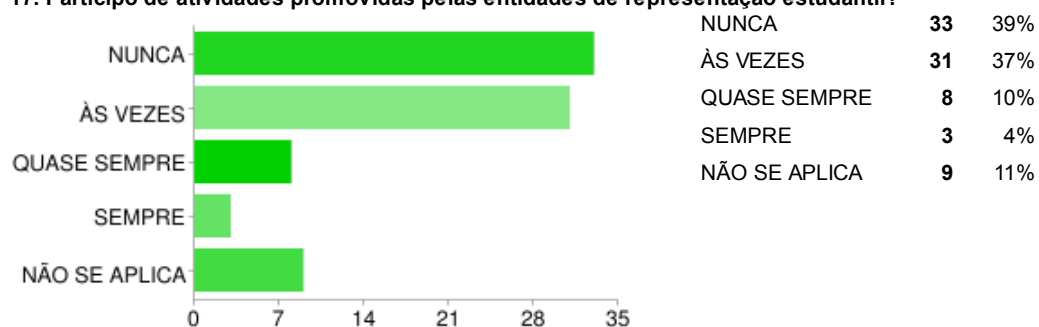
**15. Participo de projetos e pesquisas da Instituição?**



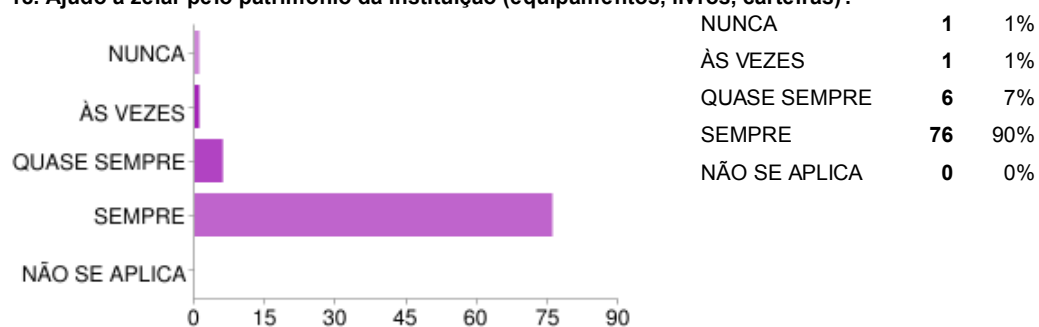
**16. Participo de atividades culturais e esportivas promovidas pela Instituição?**



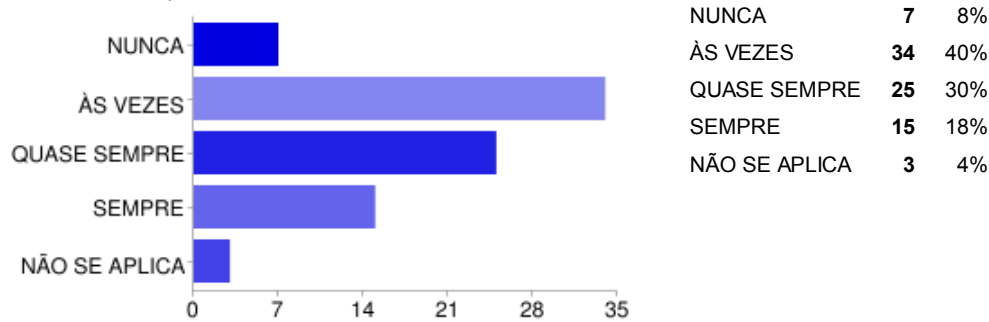
**17. Participo de atividades promovidas pelas entidades de representação estudantil?**



**18. Ajudo a zelar pelo patrimônio da Instituição (equipamentos, livros, carteiras)?**

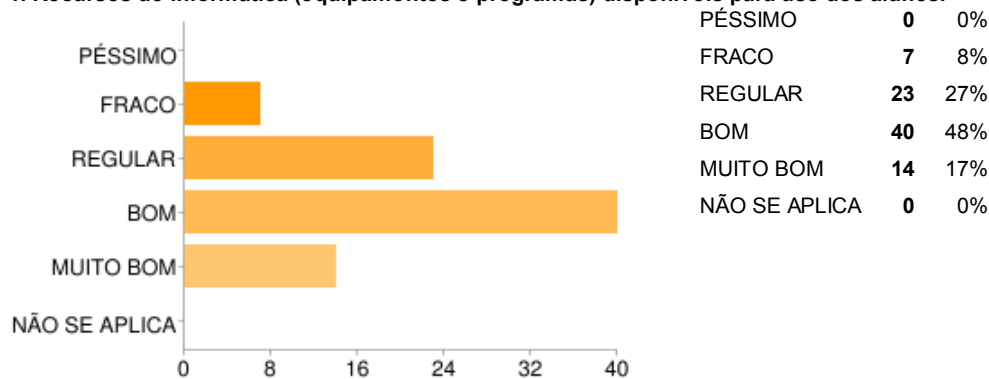


**19. Tenho Informações sobre minha categoria profissional (Conselhos, Sociedades, Sindicatos, etc.)?**

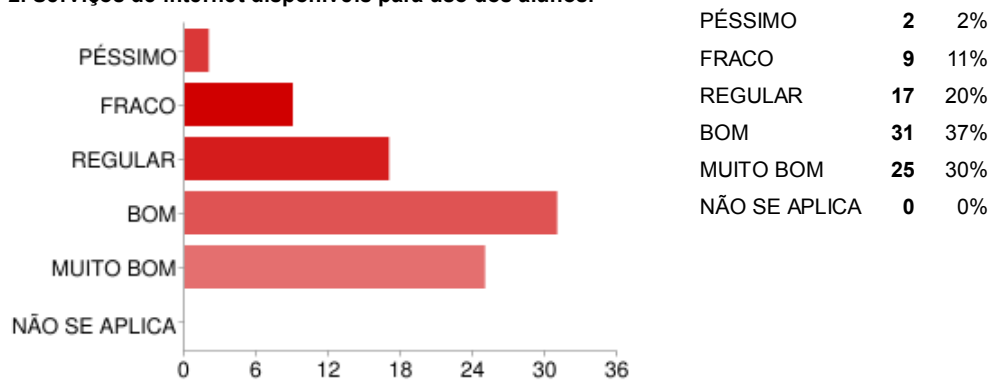


**II – AVALIAÇÃO DOS SERVIÇOS ADMINISTRATIVOS E INFRA-ESTRUTURA DA INSTITUIÇÃO**

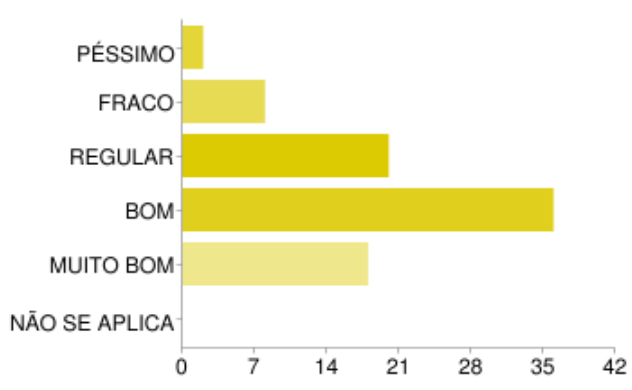
**1. Recursos de informática (equipamentos e programas) disponíveis para uso dos alunos.**



**2. Serviços de internet disponíveis para uso dos alunos.**

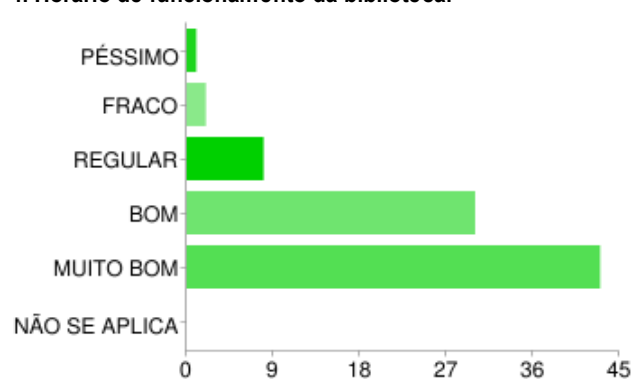


**3. Recursos audiovisuais disponíveis.**



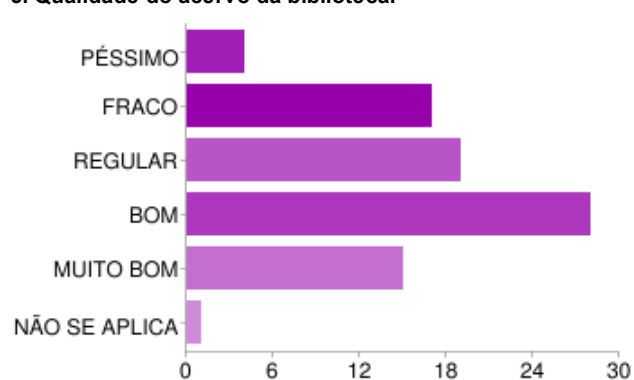
PÉSSIMO	<b>2</b>	2%
FRACO	<b>8</b>	10%
REGULAR	<b>20</b>	24%
BOM	<b>36</b>	43%
MUITO BOM	<b>18</b>	21%
NÃO SE APLICA	<b>0</b>	0%

**4. Horário de funcionamento da biblioteca.**



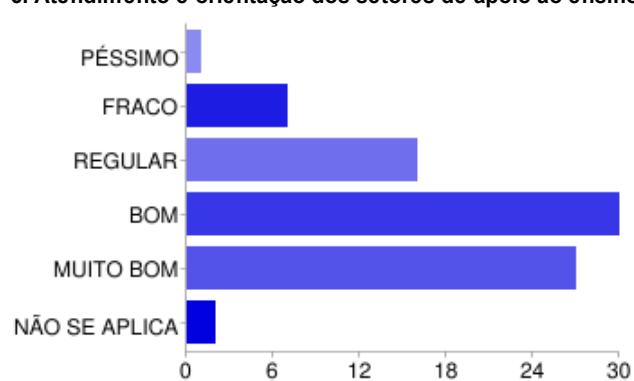
PÉSSIMO	1	1%
FRACO	2	2%
REGULAR	8	10%
BOM	30	36%
MUITO BOM	43	51%
NÃO SE APLICA	0	0%

**5. Qualidade do acervo da biblioteca.**



PÉSSIMO	4	5%
FRACO	17	20%
REGULAR	19	23%
BOM	28	33%
MUITO BOM	15	18%
NÃO SE APLICA	1	1%

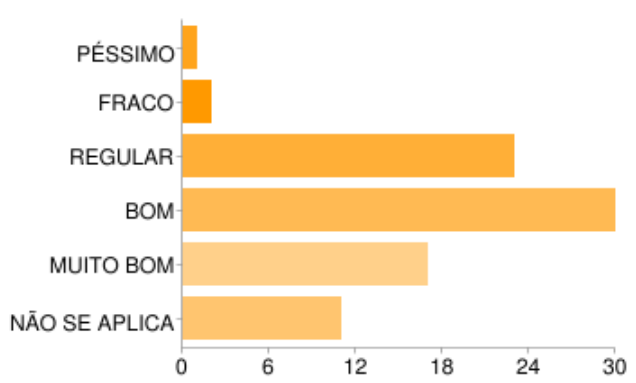
**6. Atendimento e orientação dos setores de apoio ao ensino: Biblioteca**



PÉSSIMO	1	1%
FRACO	7	8%
REGULAR	16	19%
BOM	30	36%
MUITO BOM	27	32%
NÃO SE APLICA	2	2%

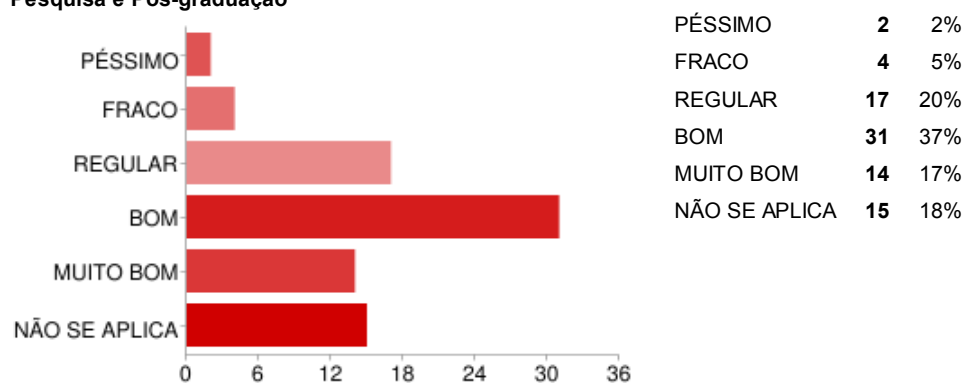
**7. Atendimento e orientação dos setores de apoio ao ensino: Direção de Ensino e Pesquisa – DEP**



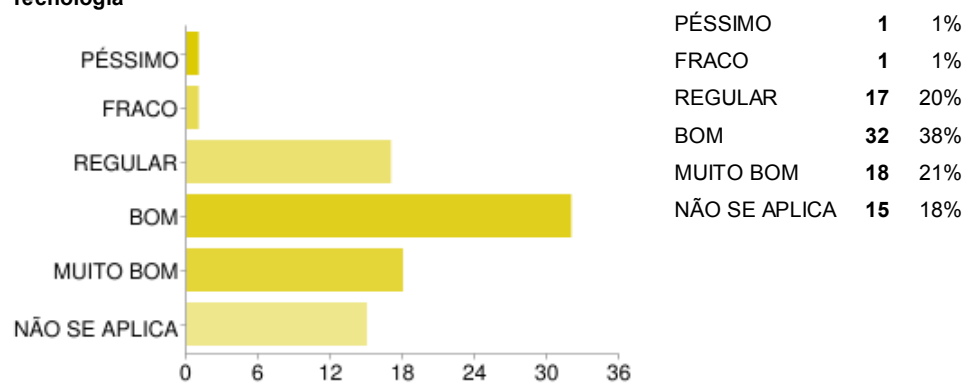


PÉSSIMO	<b>1</b>	1%
FRACO	<b>2</b>	2%
REGULAR	<b>23</b>	27%
BOM	<b>30</b>	36%
MUITO BOM	<b>17</b>	20%
NÃO SE APLICA	<b>11</b>	13%

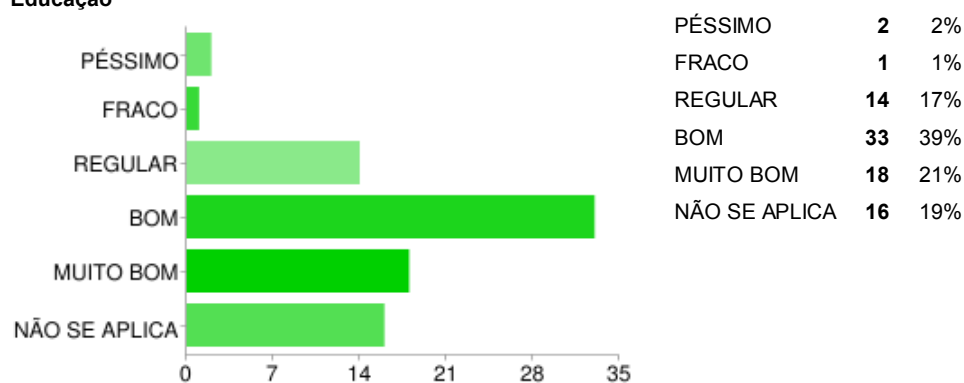
**8. Atendimento e orientação dos setores de apoio ao ensino: Departamento de Graduação, Pesquisa e Pós-graduação**



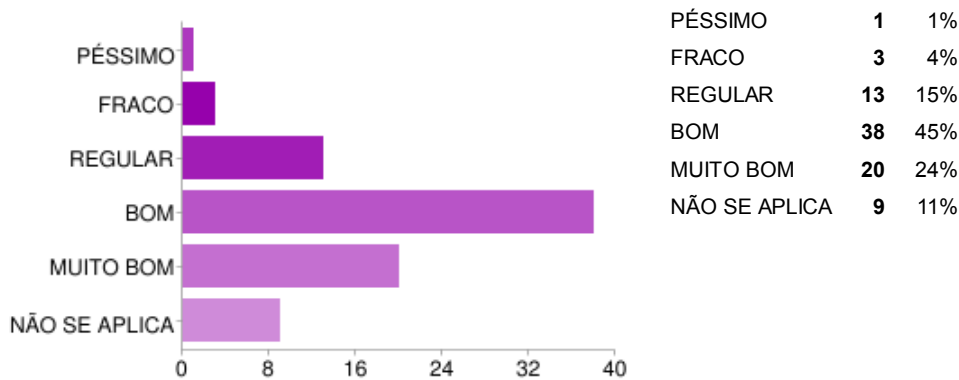
**9. Atendimento e orientação dos setores de apoio ao ensino: Departamento de Ciências e Tecnologia**



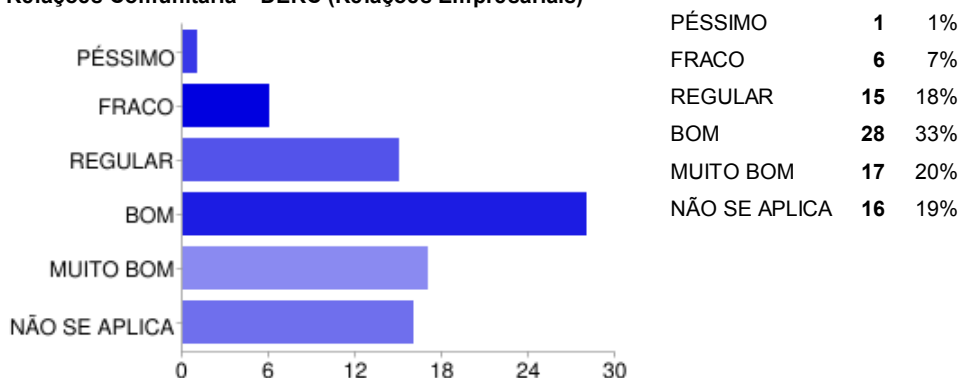
**10. Atendimento e orientação dos setores de apoio ao ensino: Departamento de Ciências e Educação**



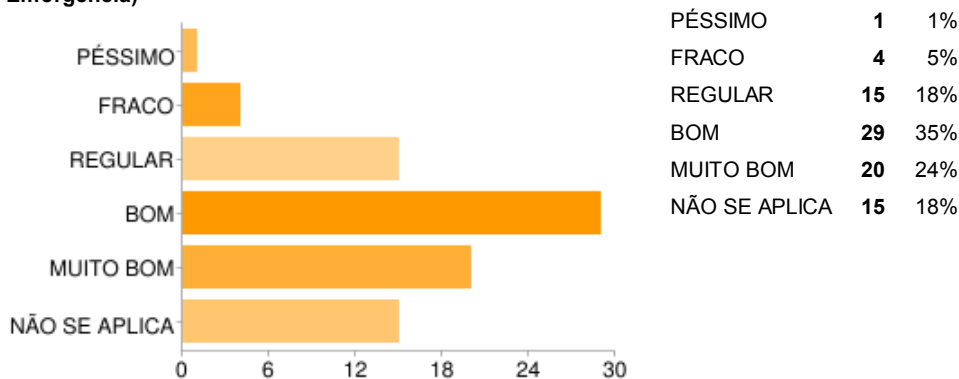
**11. Atendimento e orientação dos setores de apoio ao ensino: Secretaria (Coordenação Geral de Assuntos e Registros Acadêmicos - CGARA)**



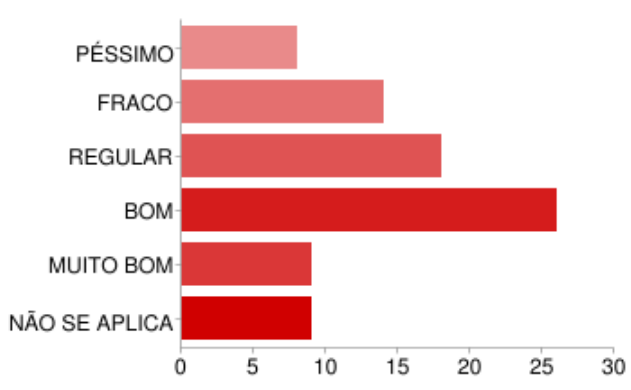
**12. Atendimento e orientação dos setores de apoio ao ensino: Direção de Extensão e Relações Comunitária – DERC (Relações Empresariais)**



**13. Atendimento e orientação dos setores de apoio ao ensino: Direção de Assistência e Apoio Institucional (Eventos, Psicologia, Assistência Social e Serviço Médico de Emergência)**

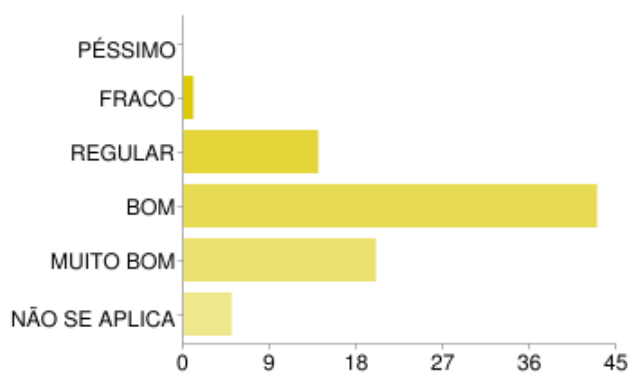


**14. Atendimento e orientação dos setores de apoio ao ensino: Mecanografia (Serviço de Fotocópia)**



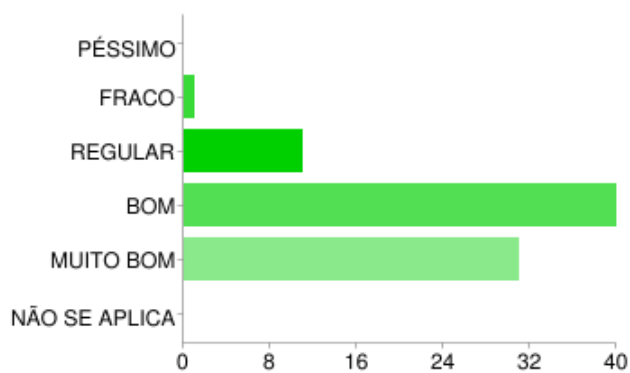
PÉSSIMO	<b>8</b>	10%
FRACO	<b>14</b>	17%
REGULAR	<b>18</b>	21%
BOM	<b>26</b>	31%
MUITO BOM	<b>9</b>	11%
NÃO SE APLICA	<b>9</b>	11%

**15. Condições de infra-estrutura da escola: estacionamento**



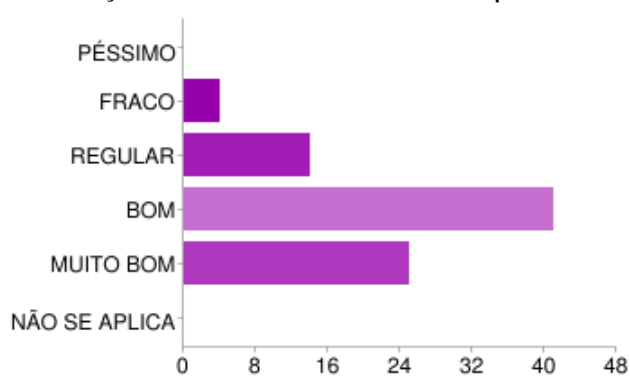
PÉSSIMO	0	0%
FRACO	1	1%
REGULAR	14	17%
BOM	43	51%
MUITO BOM	20	24%
NÃO SE APLICA	5	6%

**16. Condições de infra-estrutura da escola: segurança**



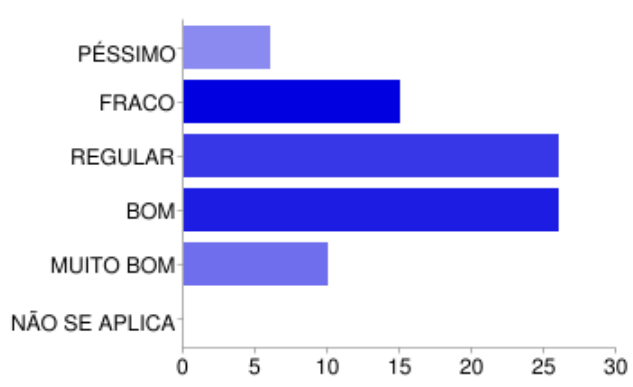
PÉSSIMO	0	0%
FRACO	1	1%
REGULAR	11	13%
BOM	40	48%
MUITO BOM	31	37%
NÃO SE APLICA	0	0%

**17. Condições de infra-estrutura da escola: limpeza**



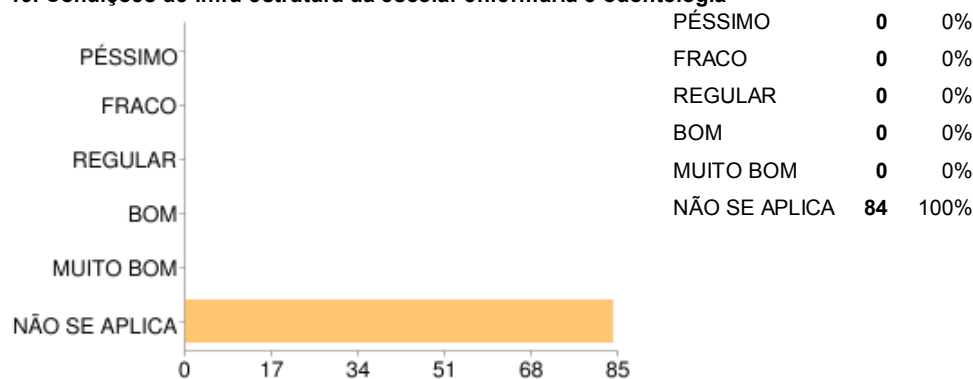
PÉSSIMO	0	0%
FRACO	4	5%
REGULAR	14	17%
BOM	41	49%
MUITO BOM	25	30%
NÃO SE APLICA	0	0%

**18. Condições de infra-estrutura da escola: banheiros**

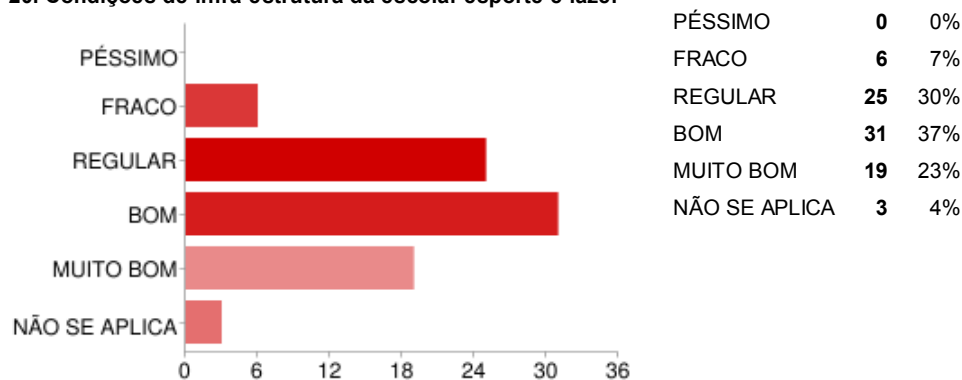


PÉSSIMO	<b>6</b>	7%
FRACO	<b>15</b>	18%
REGULAR	<b>26</b>	31%
BOM	<b>26</b>	31%
MUITO BOM	<b>10</b>	12%
NÃO SE APLICA	<b>0</b>	0%

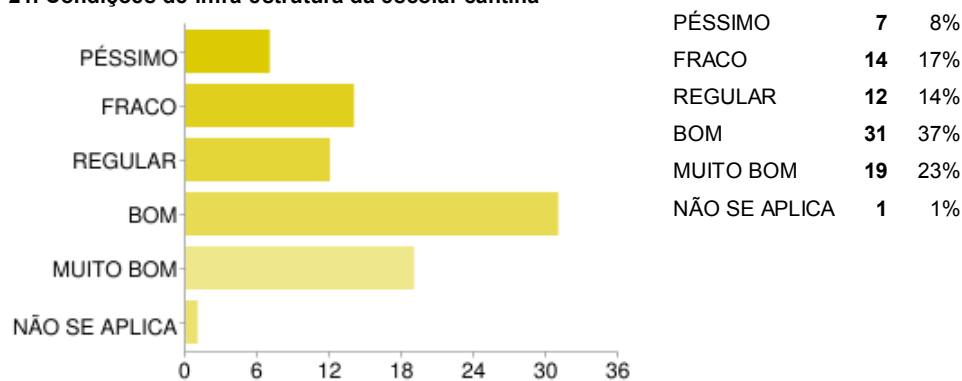
**19. Condições de infra-estrutura da escola: enfermaria e odontologia**



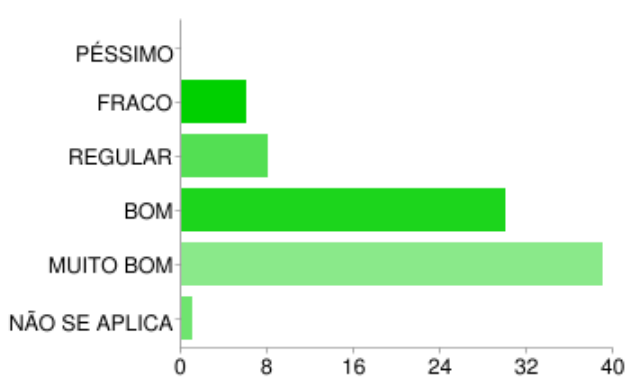
**20. Condições de infra-estrutura da escola: esporte e lazer**



**21. Condições de infra-estrutura da escola: cantina**



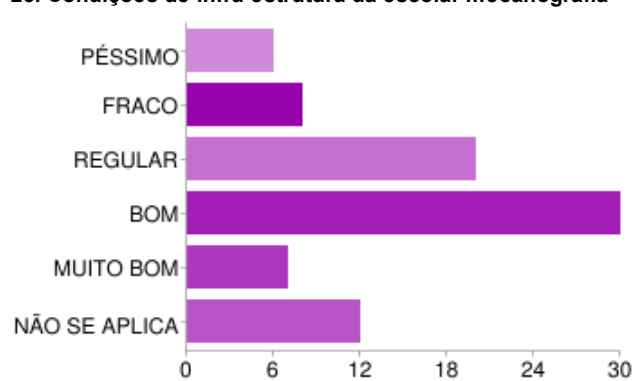
**22. Condições de infra-estrutura da escola: refeitório**



PÉSSIMO	0	0%
FRACO	6	7%
REGULAR	8	10%
BOM	30	36%
MUITO BOM	39	46%
NÃO SE APLICA	1	1%

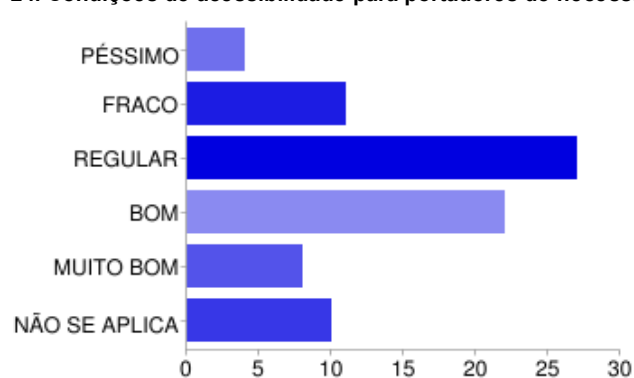


### 23. Condições de infra-estrutura da escola: mecanografia



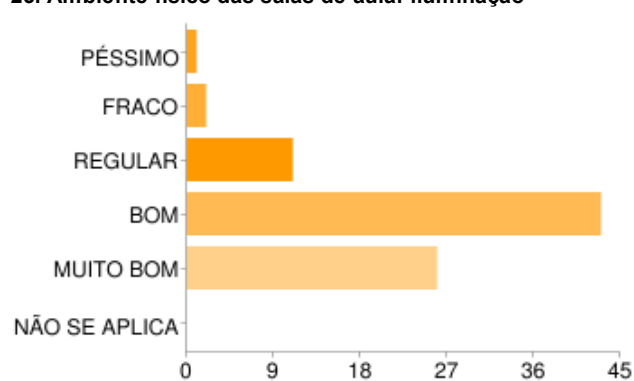
Resposta	Quantidade	Porcentagem
PÉSSIMO	6	7%
FRACO	8	10%
REGULAR	20	24%
BOM	30	36%
MUITO BOM	7	8%
NÃO SE APLICA	12	14%

### 24. Condições de acessibilidade para portadores de necessidades especiais.



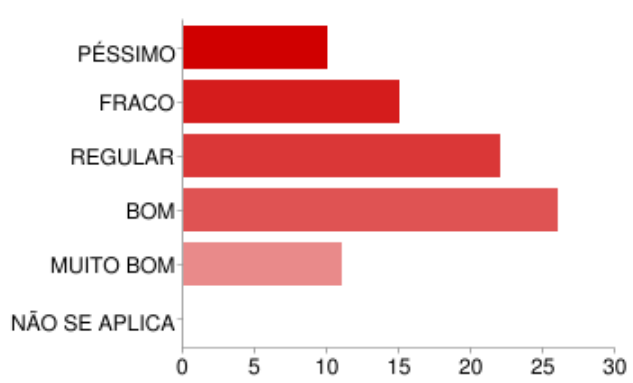
Resposta	Quantidade	Porcentagem
PÉSSIMO	4	5%
FRACO	11	13%
REGULAR	27	32%
BOM	22	26%
MUITO BOM	8	10%
NÃO SE APLICA	10	12%

### 25. Ambiente físico das salas de aula: iluminação



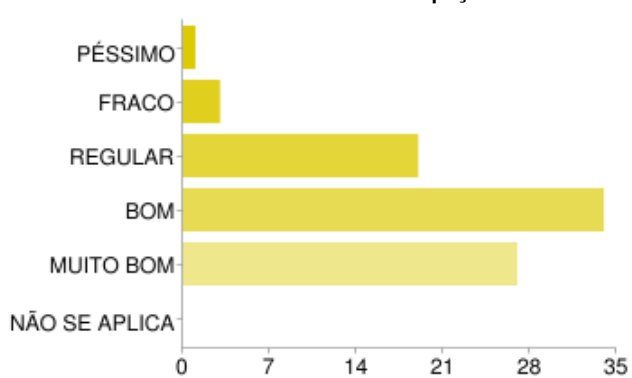
Resposta	Quantidade	Porcentagem
PÉSSIMO	1	1%
FRACO	2	2%
REGULAR	11	13%
BOM	43	51%
MUITO BOM	26	31%
NÃO SE APLICA	0	0%

### 26. Ambiente físico das salas de aula: ventilação



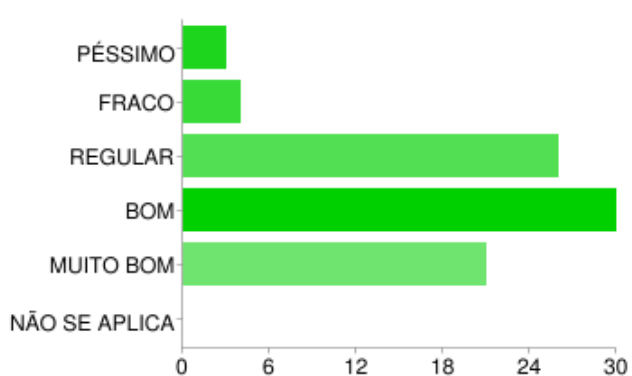
PÉSSIMO	<b>10</b>	12%
FRACO	<b>15</b>	18%
REGULAR	<b>22</b>	26%
BOM	<b>26</b>	31%
MUITO BOM	<b>11</b>	13%
NÃO SE APLICA	<b>0</b>	0%

**27. Ambiente físico das salas de aula: espaço**



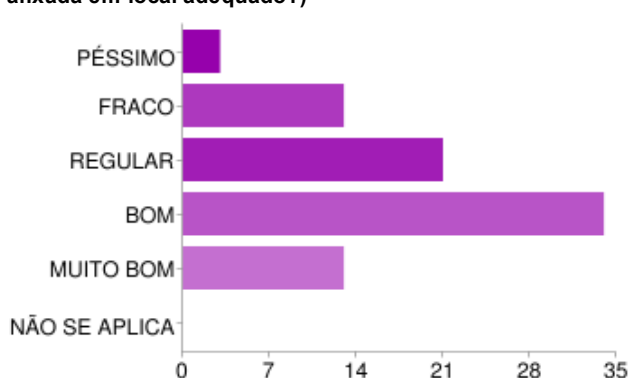
PÉSSIMO	1	1%
FRACO	3	4%
REGULAR	19	23%
BOM	34	40%
MUITO BOM	27	32%
NÃO SE APLICA	0	0%

**28. Ambiente físico das salas de aula: mobiliário**



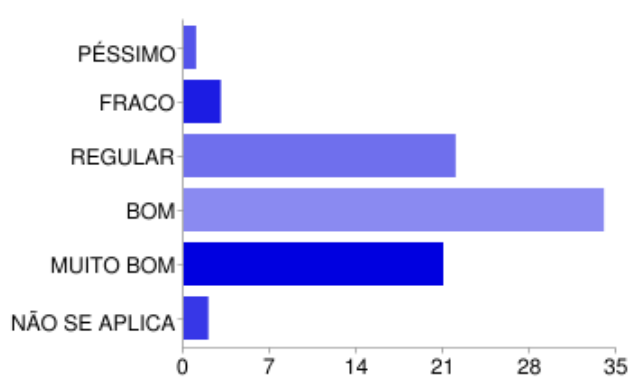
PÉSSIMO	3	4%
FRACO	4	5%
REGULAR	26	31%
BOM	30	36%
MUITO BOM	21	25%
NÃO SE APLICA	0	0%

**29. Veiculação das informações nos setores da Instituição (é atualizada, suficiente e afixada em local adequado?)**



PÉSSIMO	3	4%
FRACO	13	15%
REGULAR	21	25%
BOM	34	40%
MUITO BOM	13	15%
NÃO SE APLICA	0	0%

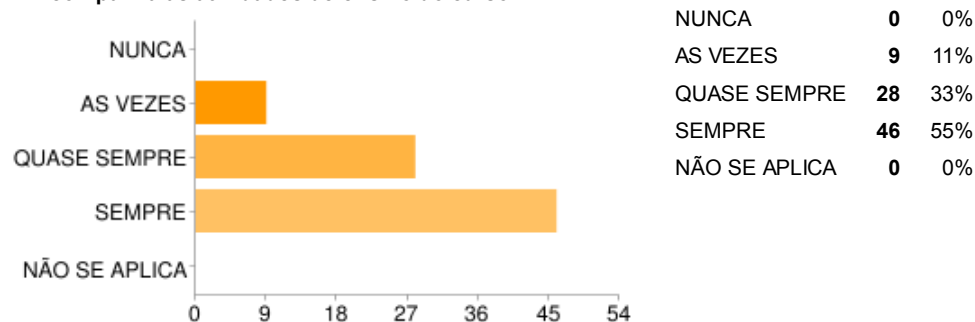
**30. O que você acha do sítio eletrônico do Campus?**



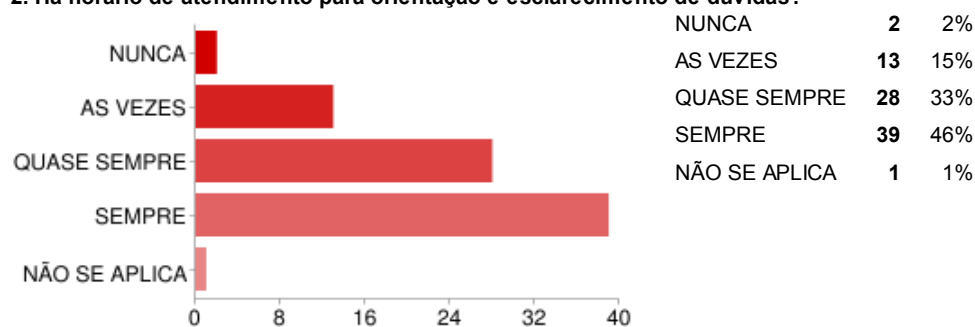
PÉSSIMO	1	1%
FRACO	3	4%
REGULAR	22	26%
BOM	34	40%
MUITO BOM	21	25%
NÃO SE APLICA	2	2%

### III – AVALIAÇÃO DA COORDENAÇÃO DO CURSO

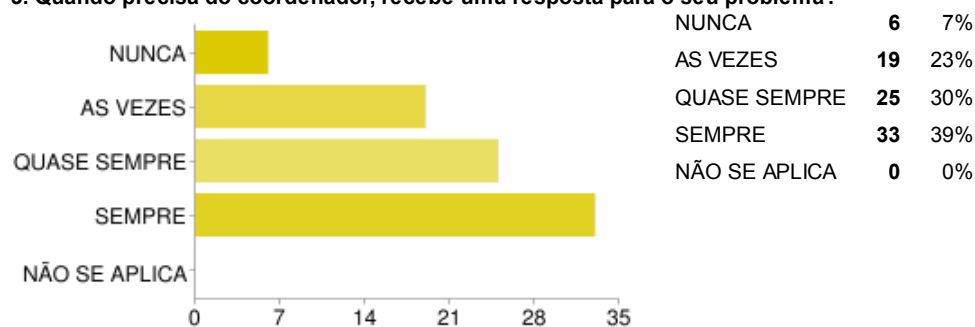
#### 1. Acompanha as atividades de ensino do curso?



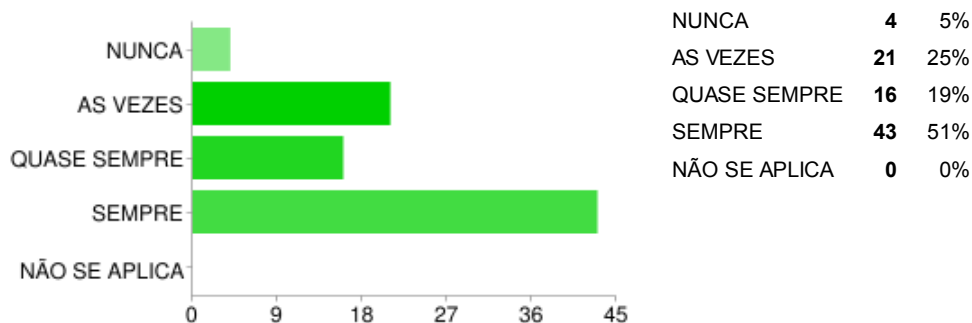
#### 2. Há horário de atendimento para orientação e esclarecimento de dúvidas?



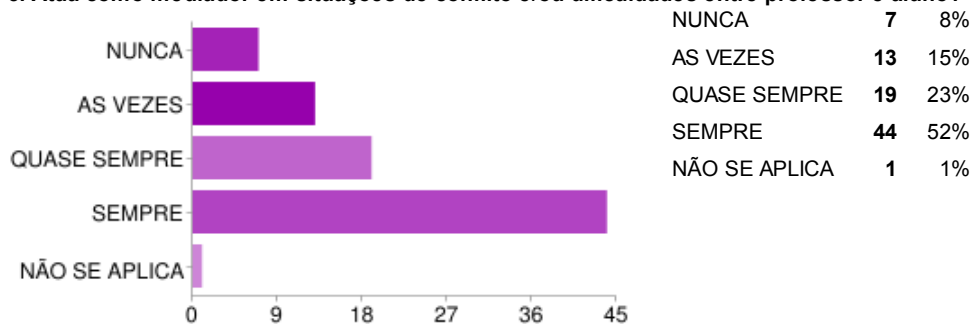
#### 3. Quando precisa do coordenador, recebe uma resposta para o seu problema?



#### 4. O coordenador incentiva a participação em atividades de pesquisa, extensão e/ou culturais?

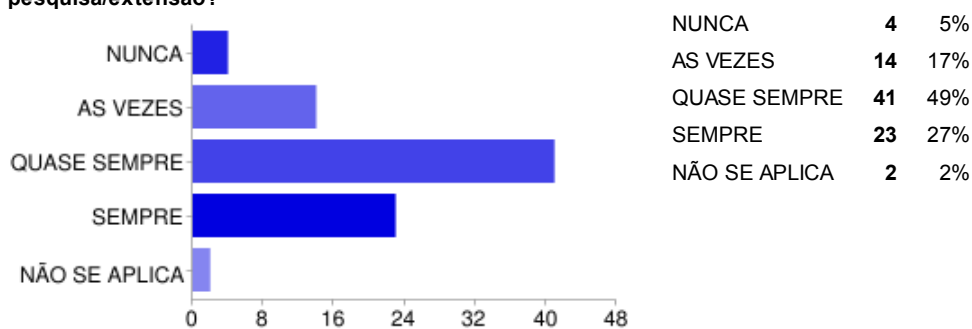


**5. Atua como mediador em situações de conflito e/ou dificuldades entre professor e aluno?**

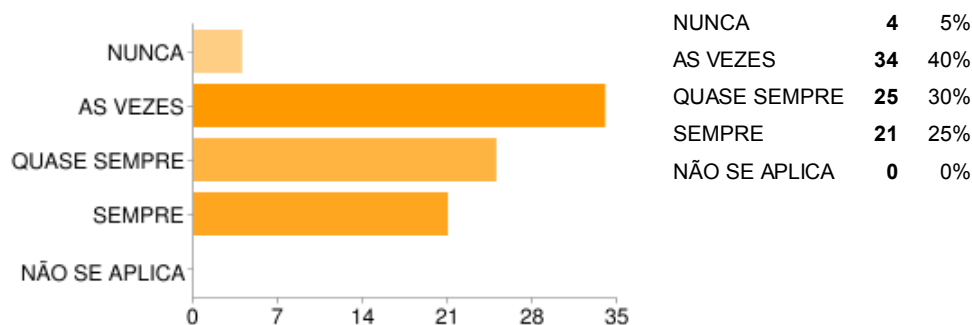


## IV – AVALIAÇÃO DO CURSO

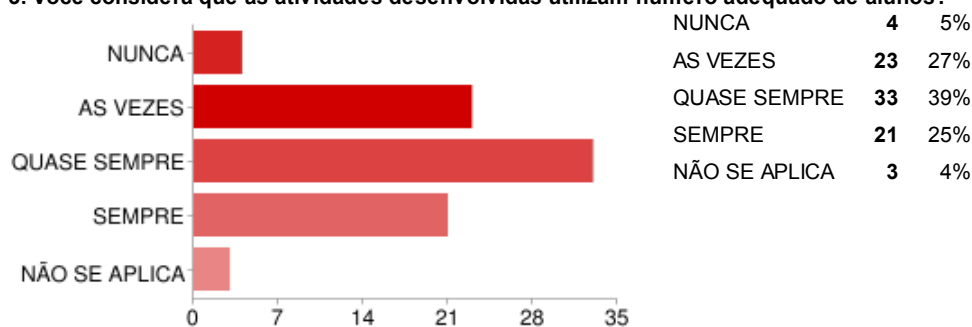
**1. Você considera que os alunos têm oportunidade de participar de projetos de pesquisa/extensão?**



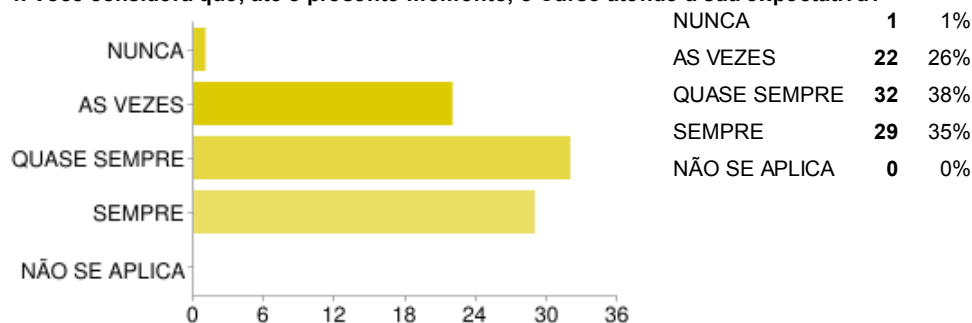
**2. Você considera que os alunos são estimulados a se integrar em projetos de pesquisa/extensão?**



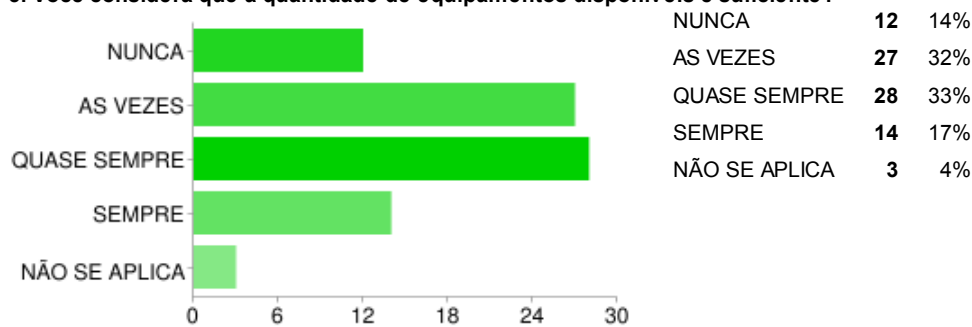
**3. Você considera que as atividades desenvolvidas utilizam número adequado de alunos?**



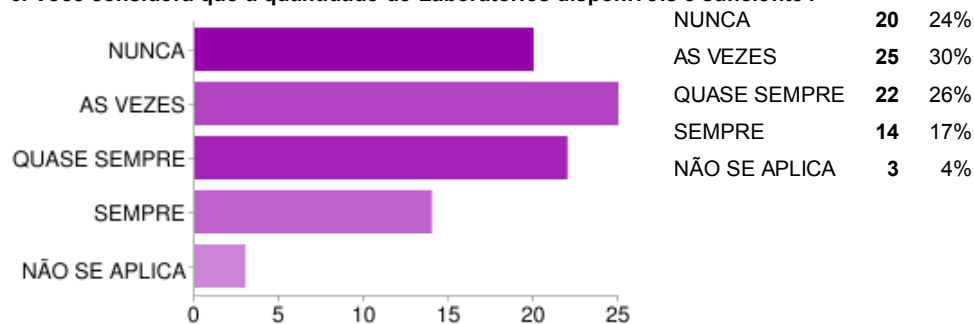
**4. Você considera que, até o presente momento, o Curso atende a sua expectativa?**



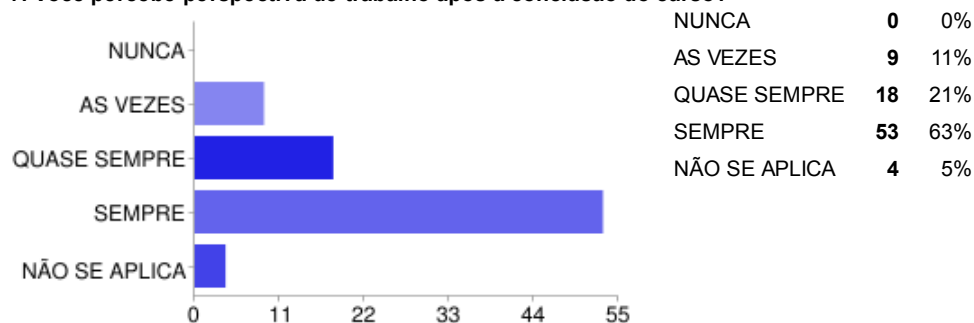
**5. Você considera que a quantidade de equipamentos disponíveis é suficiente?**



**6. Você considera que a quantidade de Laboratórios disponíveis é suficiente?**

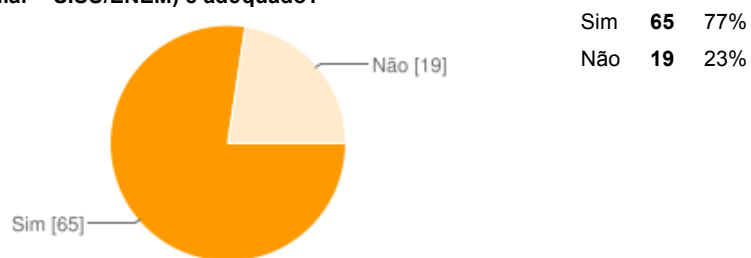


**7. Você percebe perspectiva de trabalho após a conclusão do curso?**



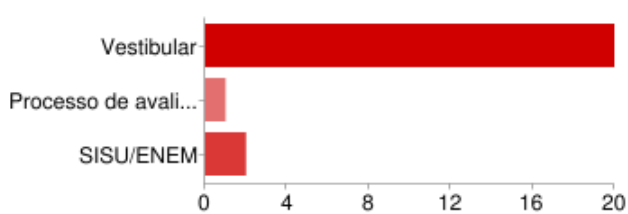
**V-  
AVALIAÇÃO  
DA  
POLÍTICA  
DE  
ACESSO**

**1. Em sua opinião a forma de acesso aos Cursos Superiores do Campus (Vestibular – SISU/ENEM) é adequado?**



**1.1. Se a sua resposta for NÃO, marque a alternativa que considera mais adequada.**

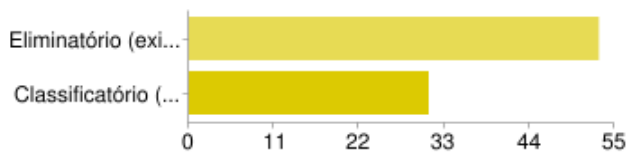




Processo de seleção	Quantidade	Porcentagem
Vestibular	20	100%
Processo de avaliação continuada	1	5%
SISU/ENEM	2	10%

As pessoas podem marcar mais de uma caixa de seleção, então a soma das porcentagens pode ultrapassar 100%.

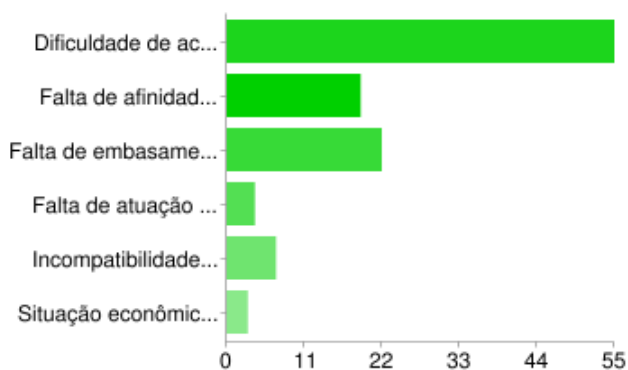
## 2. Em sua opinião o Vestibular – SISU/ENEM – deve ser:



Opinião	Quantidade	Porcentagem
Eliminatório (exige nota mínima para aprovação)	53	63%
Classificatório (não exige nota mínima)	31	37%

As pessoas podem marcar mais de uma caixa de seleção, então a soma das porcentagens pode ultrapassar 100%.

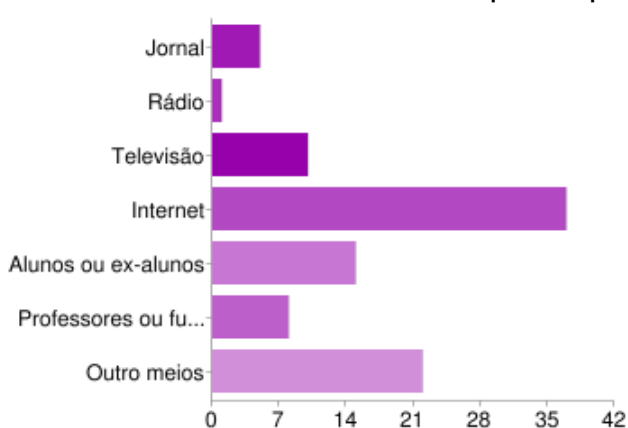
## 3. Em sua opinião, qual o motivo que gera maior desistência no seu Curso?



Motivo	Quantidade	Porcentagem
Dificuldade de acompanhamento dos conteúdos	55	65%
Falta de afinidade com a proposta do Curso	19	23%
Falta de embasamento no Ensino Médio	22	26%
Falta de atuação em Pesquisa	4	5%
Incompatibilidade de horário frente a outras atividades	7	8%
Situação econômico-financeira para se manter no curso	3	4%

As pessoas podem marcar mais de uma caixa de seleção, então a soma das porcentagens pode ultrapassar 100%.

## 4. Como ficou sabendo dos cursos oferecidos pelo Campus?



Meio	Quantidade	Porcentagem
Jornal	5	6%
Rádio	1	1%
Televisão	10	12%
Internet	37	44%
Alunos ou ex-alunos	15	18%
Professores ou funcionários	8	10%
Outro meios	22	26%

As pessoas podem marcar mais de uma caixa de seleção, então a soma das porcentagens pode ultrapassar 100%.

## Número de respostas diárias

