

Resumo

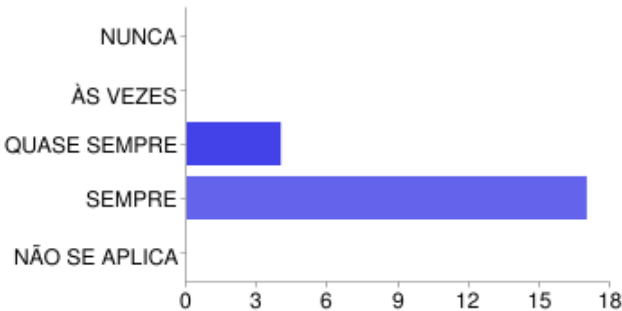
Ver as respostas completas

Número do Questionário

1 2 3 4 5 6 7 8 9 10 11 12 13 14 15 16 17 18 19 20 21

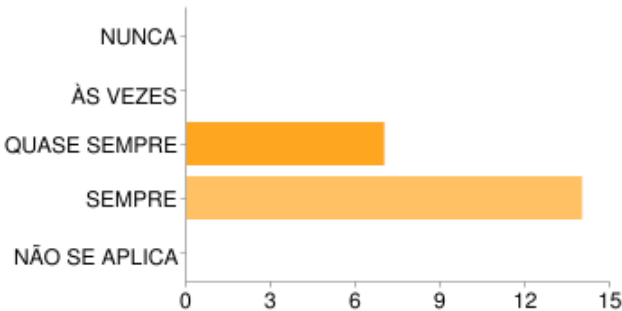
I – AUTO-AVALIAÇÃO DO PROFESSOR

1. Sou pontual nas atividades que desenvolvo?



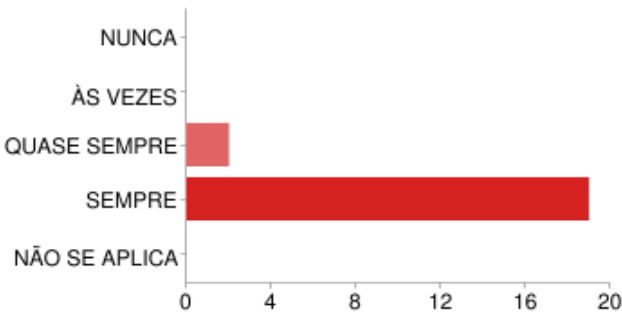
NUNCA	0	0%
ÀS VEZES	0	0%
QUASE SEMPRE	4	19%
SEMPRE	17	81%
NÃO SE APLICA	0	0%

2. Início e termino as aulas nos horários determinados?



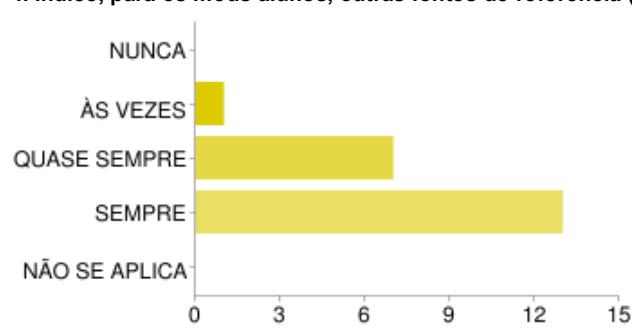
NUNCA	0	0%
ÀS VEZES	0	0%
QUASE SEMPRE	7	33%
SEMPRE	14	67%
NÃO SE APLICA	0	0%

3. Mantenho bom relacionamento com os demais servidores e alunos?



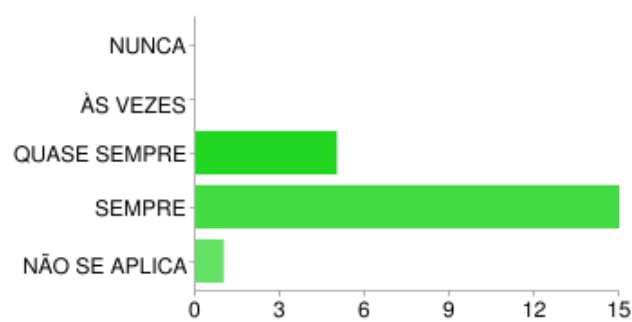
NUNCA	0	0%
ÀS VEZES	0	0%
QUASE SEMPRE	2	10%
SEMPRE	19	90%
NÃO SE APLICA	0	0%

4. Indico, para os meus alunos, outras fontes de referência (revistas, catálogos, livros, internet etc.)?



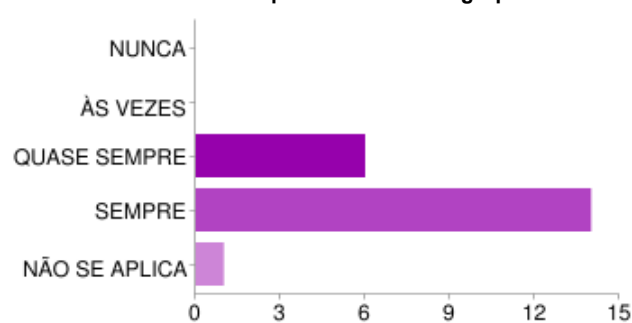
NUNCA	0	0%
ÀS VEZES	1	5%
QUASE SEMPRE	7	33%
SEMPRE	13	62%
NÃO SE APLICA	0	0%

5. Procuro me atualizar sobre novos assuntos relacionados às minhas disciplinas?



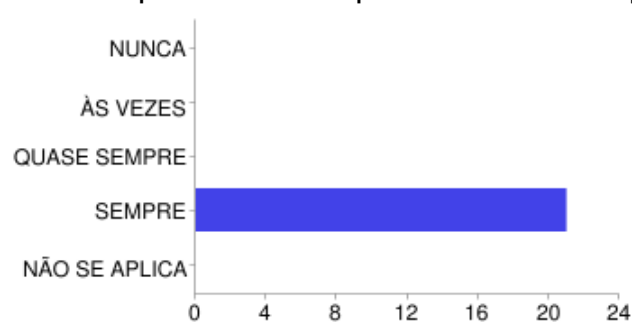
NUNCA	0	0%
ÀS VEZES	0	0%
QUASE SEMPRE	5	24%
SEMPRE	15	71%
NÃO SE APLICA	1	5%

6. Demonstro habilidade para trabalhar em grupo?



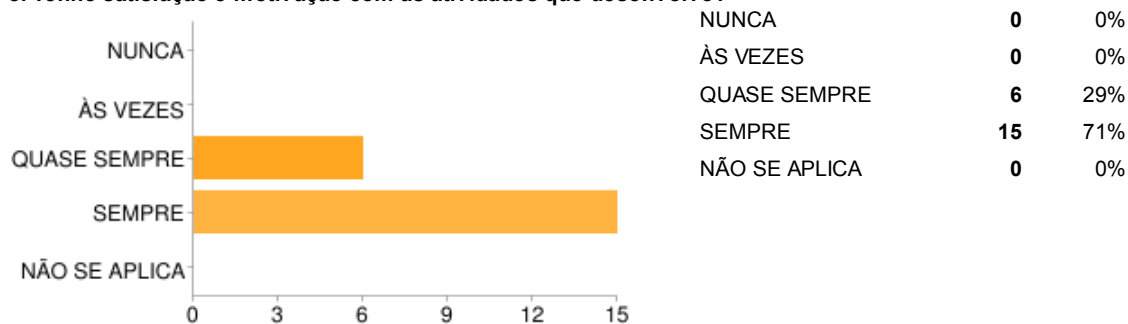
NUNCA	0	0%
ÀS VEZES	0	0%
QUASE SEMPRE	6	29%
SEMPRE	14	67%
NÃO SE APLICA	1	5%

7. Tenho responsabilidade e compromisso com o trabalho que desempenho?

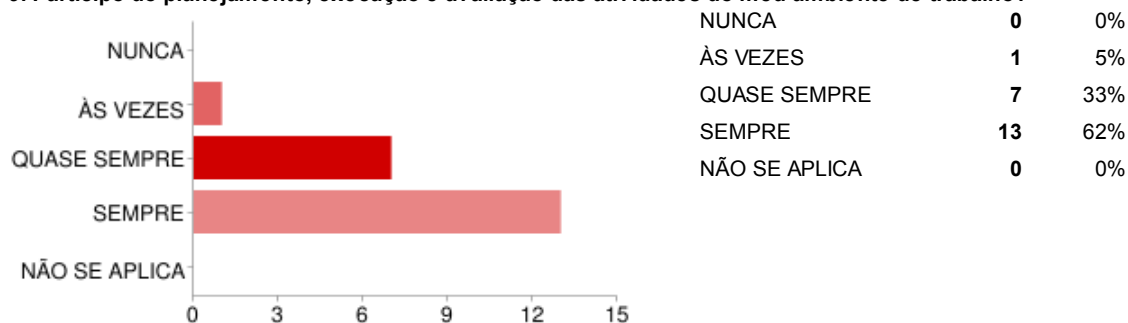


NUNCA	0	0%
ÀS VEZES	0	0%
QUASE SEMPRE	0	0%
SEMPRE	21	100%
NÃO SE APLICA	0	0%

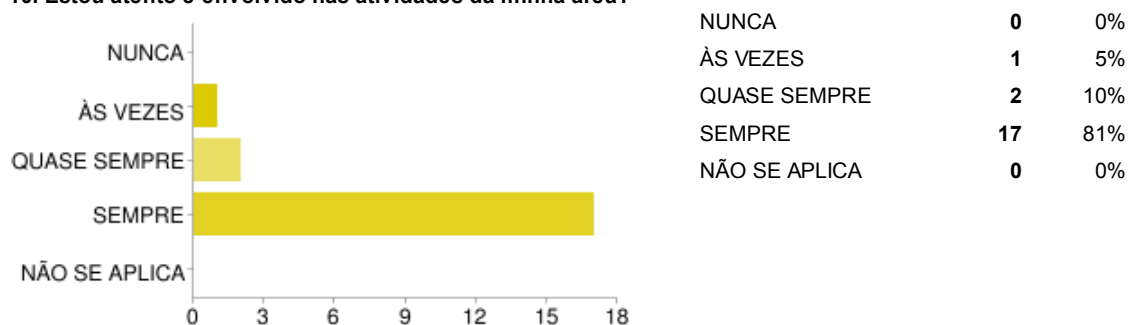
8. Tenho satisfação e motivação com as atividades que desenvolvo?



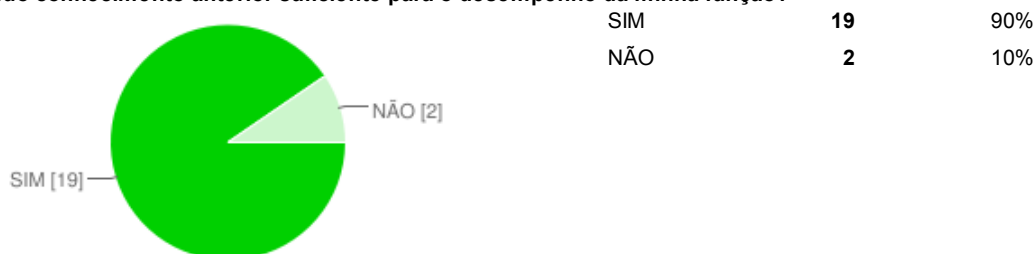
9. Participo do planejamento, execução e avaliação das atividades do meu ambiente de trabalho?



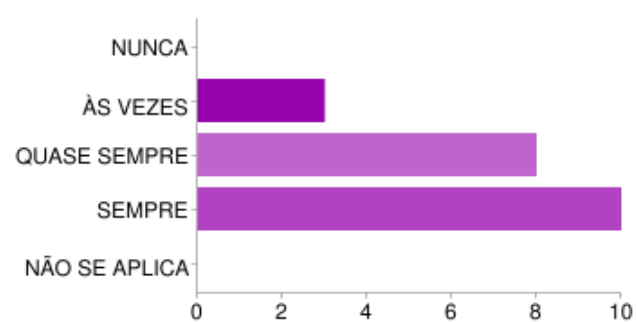
10. Estou atento e envolvido nas atividades da minha área?



11. Posso conhecimento anterior suficiente para o desempenho da minha função?

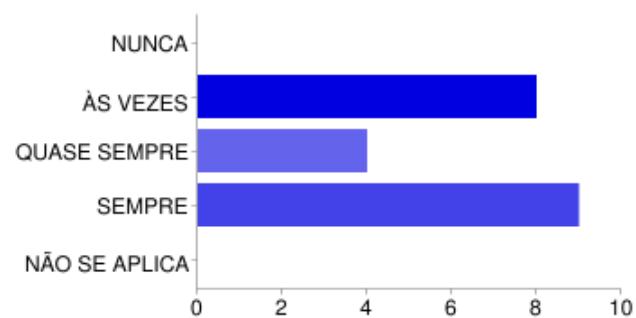


12. Procuro os meus pares e superiores para orientação e esclarecimento de dúvidas sobre o meu trabalho?



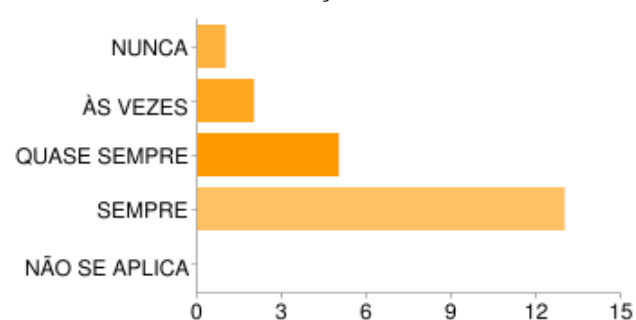
NUNCA	0	0%
ÀS VEZES	3	14%
QUASE SEMPRE	8	38%
SEMPRE	10	48%
NÃO SE APLICA	0	0%

13. Sinto que meu trabalho é reconhecido?




NUNCA	0	0%
ÀS VEZES	8	38%
QUASE SEMPRE	4	19%
SEMPRE	9	43%
NÃO SE APLICA	0	0%

14. Consulto o sítio da Instituição na internet?



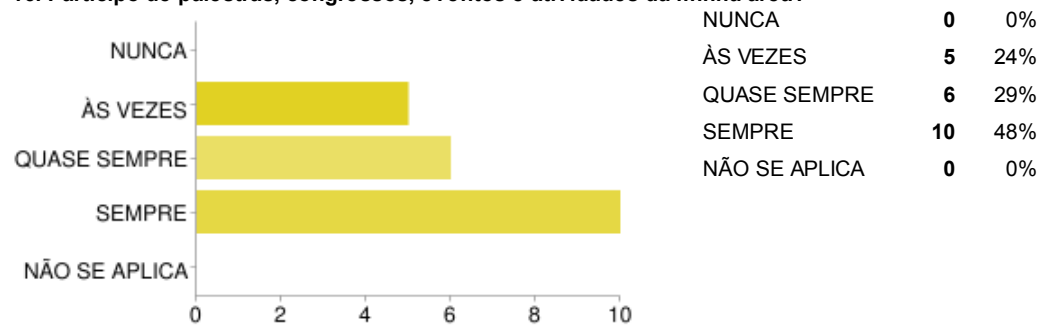
NUNCA	1	5%
ÀS VEZES	2	10%
QUASE SEMPRE	5	24%
SEMPRE	13	62%
NÃO SE APLICA	0	0%

15. Tenho vocação para docência?

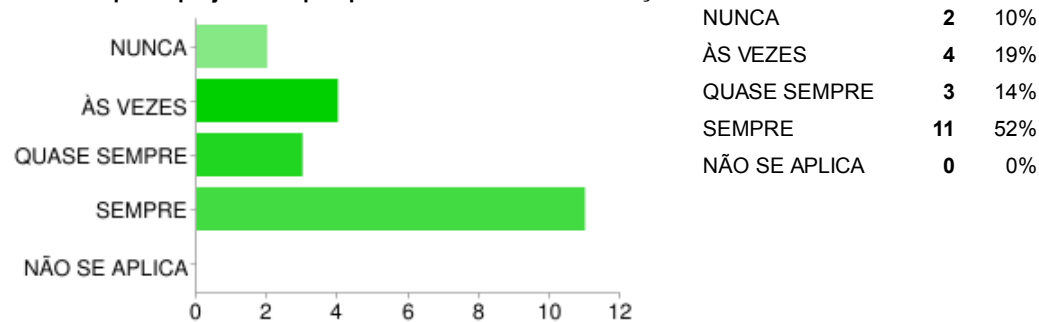


SIM	19	90%
NÃO	1	5%

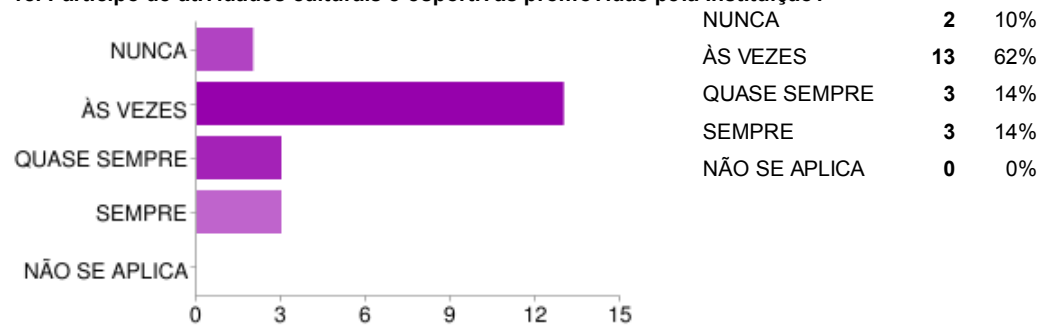
16. Participo de palestras, congressos, eventos e atividades da minha área?



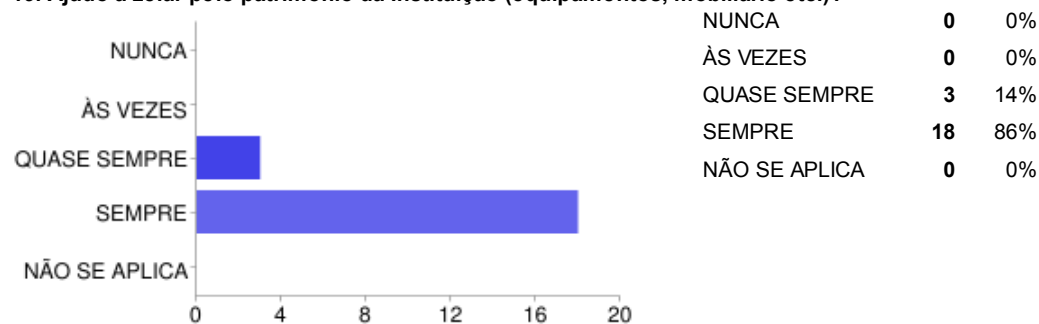
17. Participo de projetos de pesquisas e extensão da Instituição?



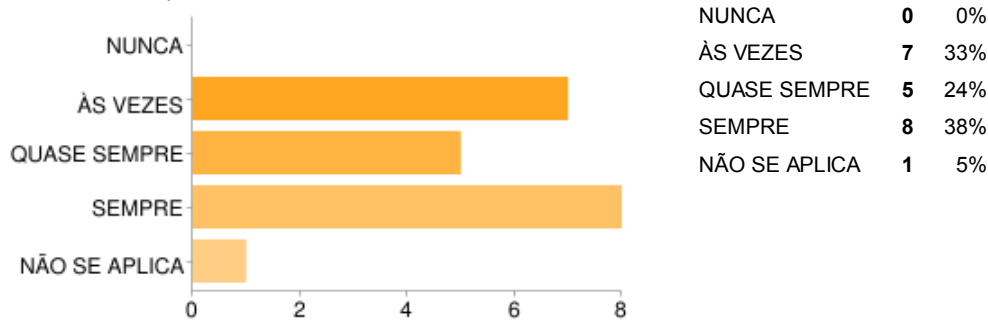
18. Participo de atividades culturais e esportivas promovidas pela Instituição?



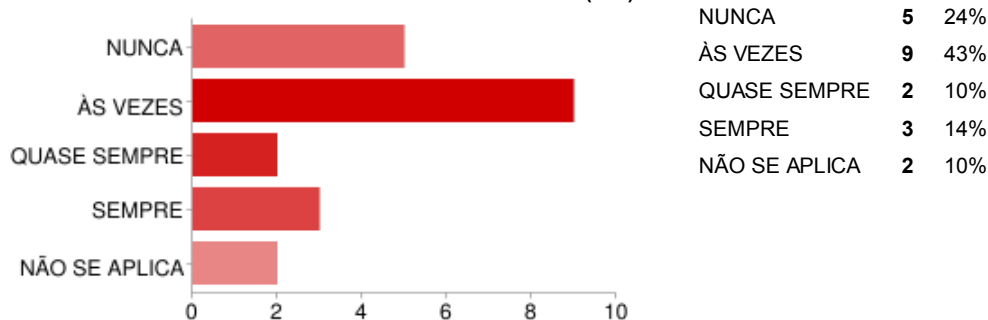
19. Ajudo a zelar pelo patrimônio da Instituição (equipamentos, mobiliário etc.)?



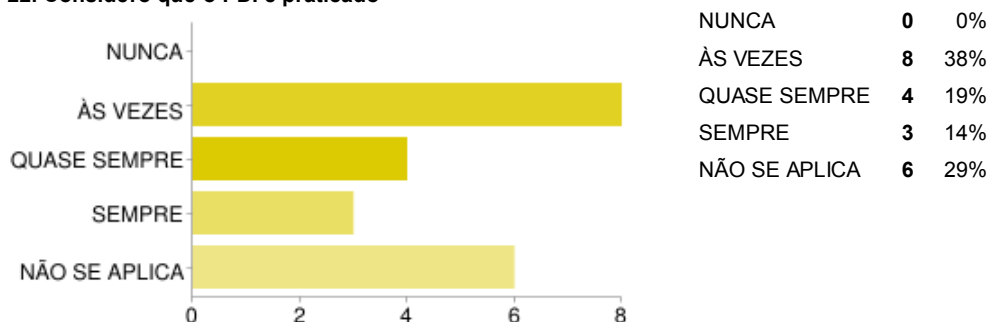
20. Tenho Informações sobre minha categoria profissional (Conselhos, Sociedades, Sindicatos, etc.)?



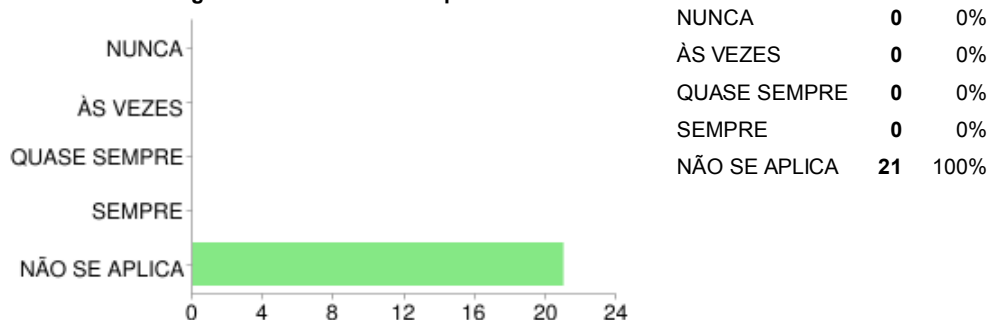
21. Consulto o Plano de Desenvolvimento Institucional (PDI)?



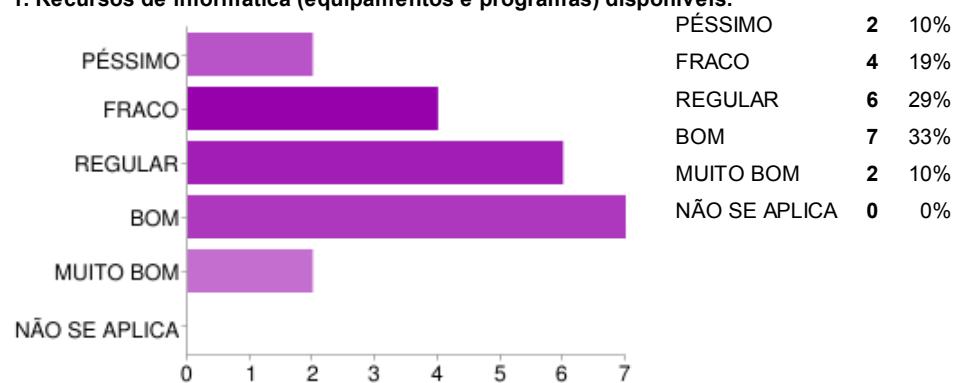
22. Considero que o PDI é praticado



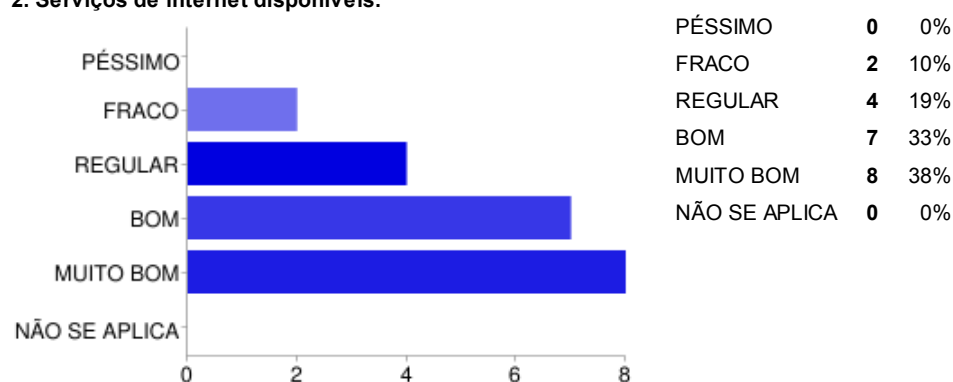
23. Consulto o Regimento Interno do Campus?*



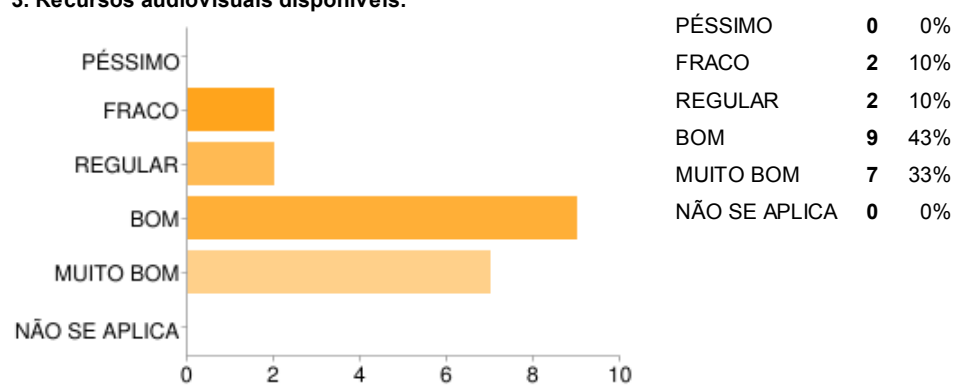
1. Recursos de informática (equipamentos e programas) disponíveis.



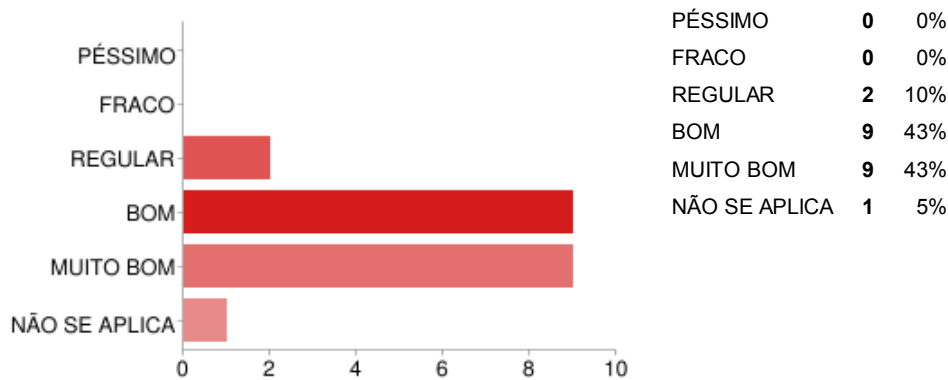
2. Serviços de internet disponíveis.



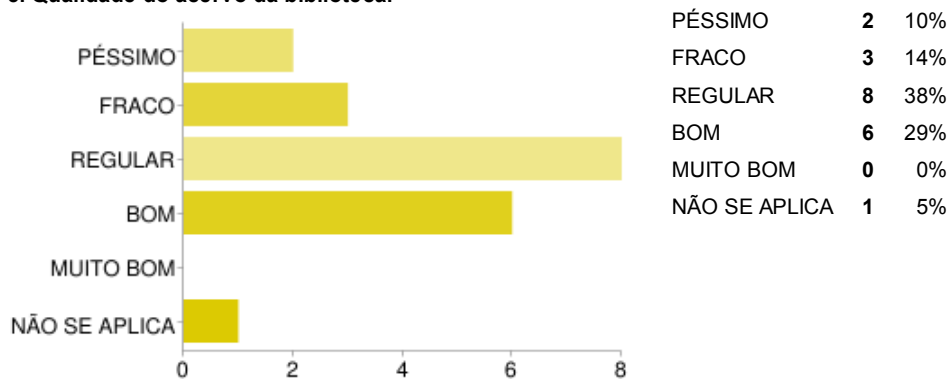
3. Recursos audiovisuais disponíveis.



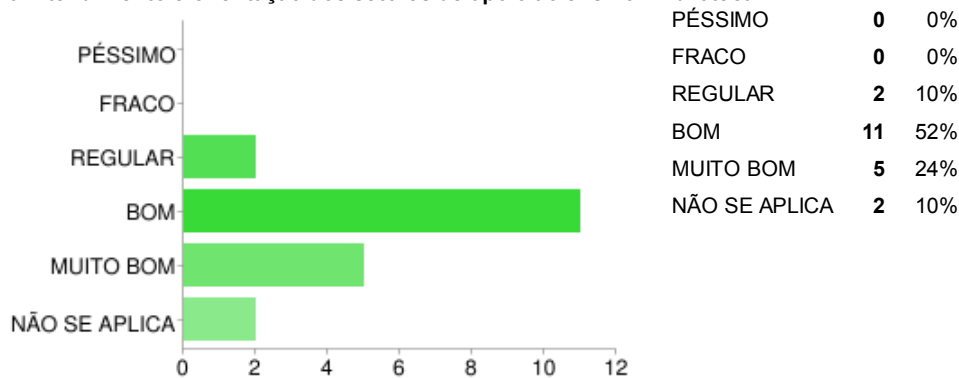
4. Horário de funcionamento da biblioteca.



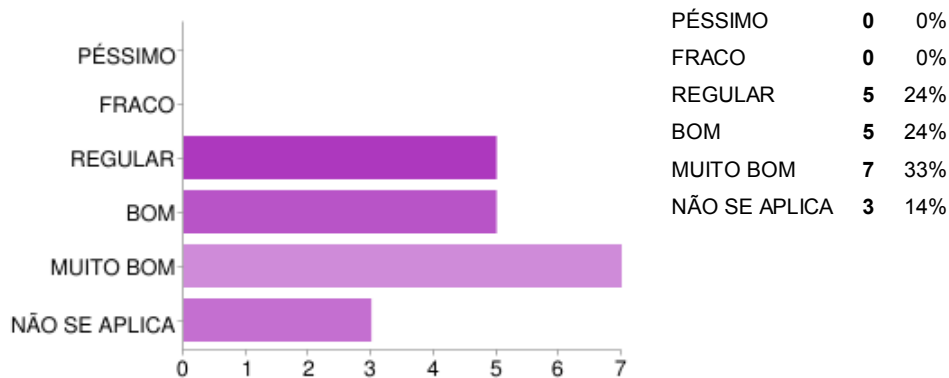
5. Qualidade do acervo da biblioteca.



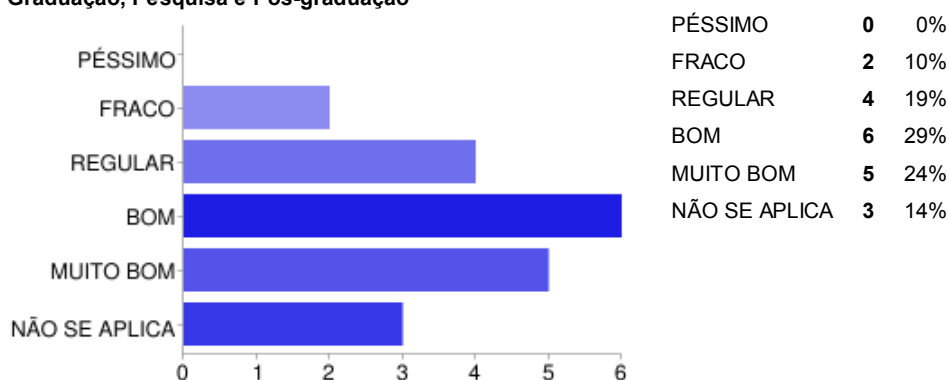
6. Atendimento e orientação dos setores de apoio ao ensino: Biblioteca



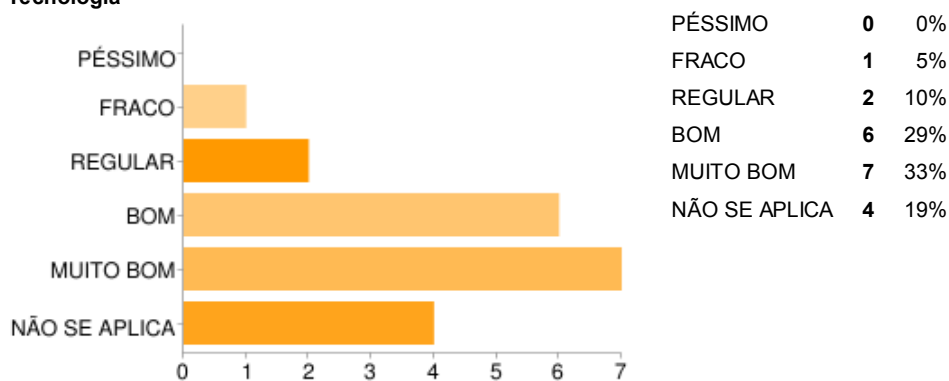
7. Atendimento e orientação dos setores de apoio ao ensino: Direção de Ensino e Pesquisa – DEP



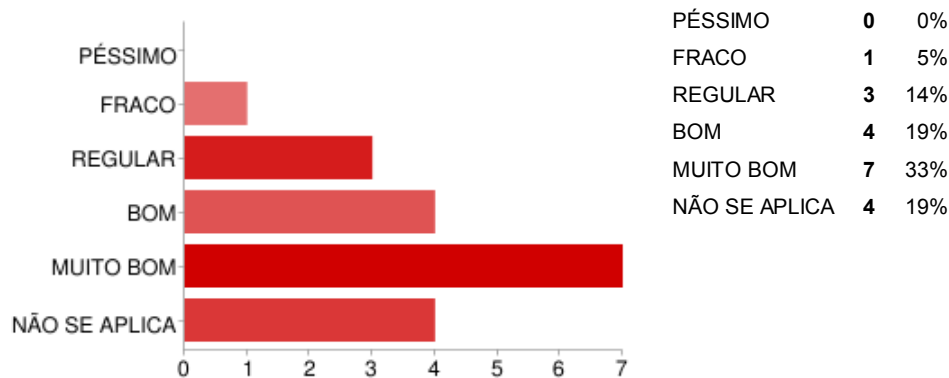
8. Atendimento e orientação dos setores de apoio ao ensino: Departamento de Graduação, Pesquisa e Pós-graduação



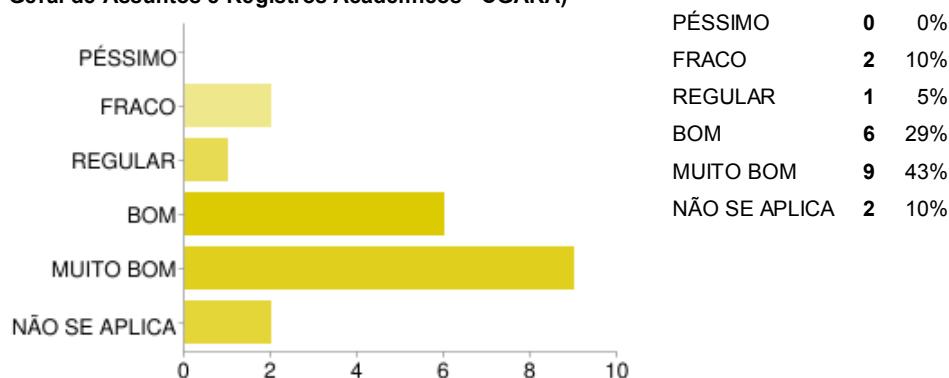
9. Atendimento e orientação dos setores de apoio ao ensino: Departamento de Ciências e Tecnologia



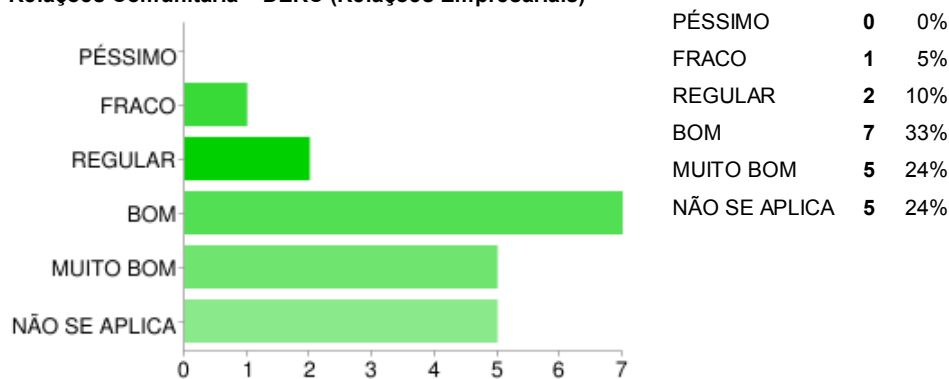
10. Atendimento e orientação dos setores de apoio ao ensino: Departamento de Ciências e Educação



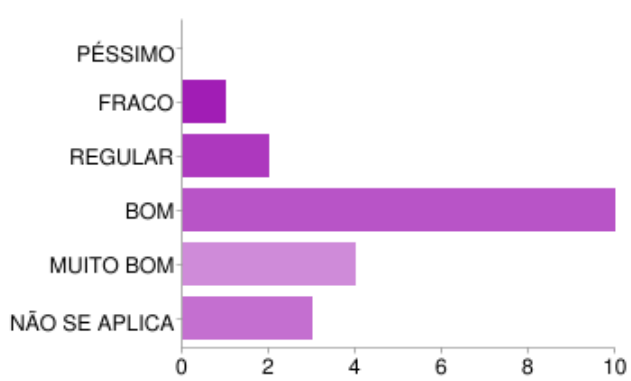
11. Atendimento e orientação dos setores de apoio ao ensino: Secretaria (Coordenação Geral de Assuntos e Registros Acadêmicos - CGARA)



12. Atendimento e orientação dos setores de apoio ao ensino: Direção de Extensão e Relações Comunitária – DERC (Relações Empresariais)

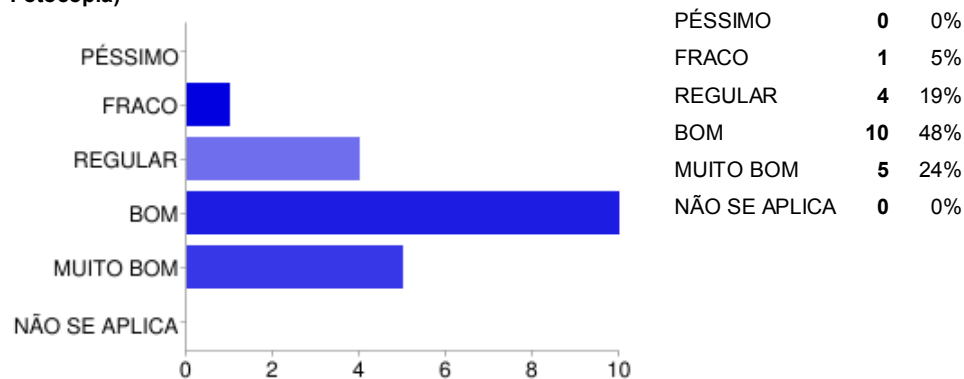


13. Atendimento e orientação dos setores de apoio ao ensino: Direção de Assistência e Apoio Institucional (Eventos, Psicologia, Assistência Social e Serviço Médico de Emergência)

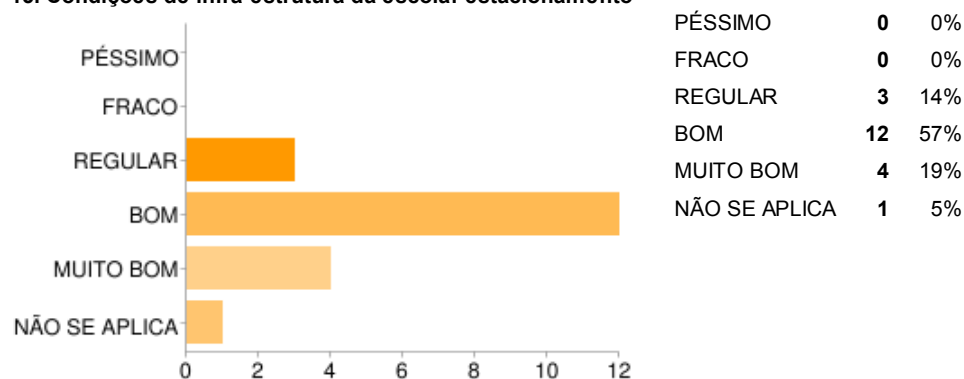


PÉSSIMO	0	0%
FRACO	1	5%
REGULAR	2	10%
BOM	10	48%
MUITO BOM	4	19%
NÃO SE APLICA	3	14%

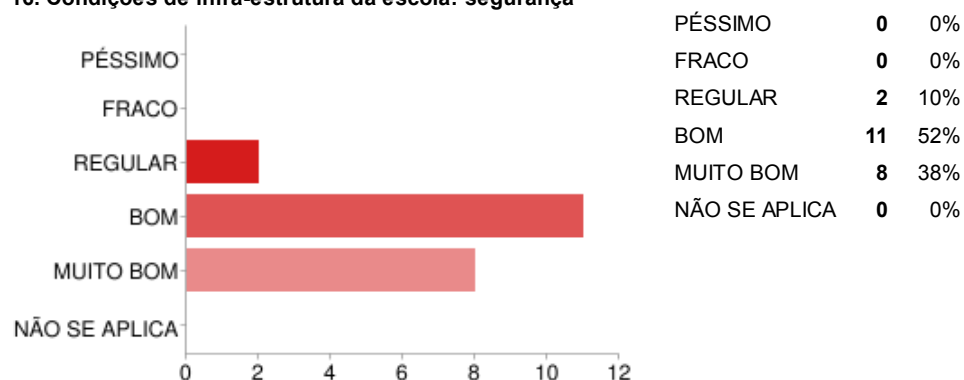
14. Atendimento e orientação dos setores de apoio ao ensino: Mecanografia (Serviço de Fotocópia)



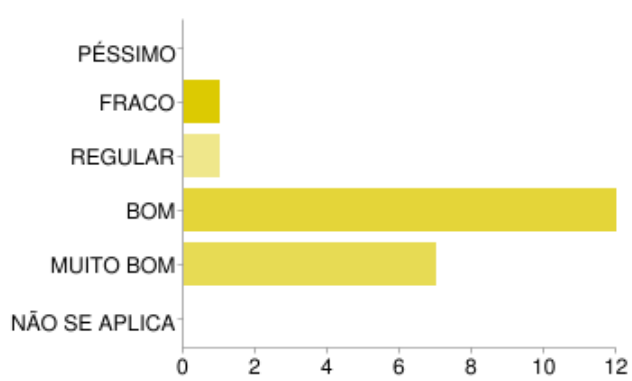
15. Condições de infra-estrutura da escola: estacionamento



16. Condições de infra-estrutura da escola: segurança

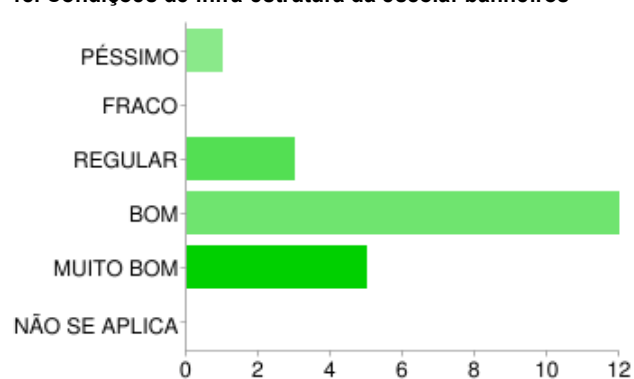


17. Condições de infra-estrutura da escola: limpeza



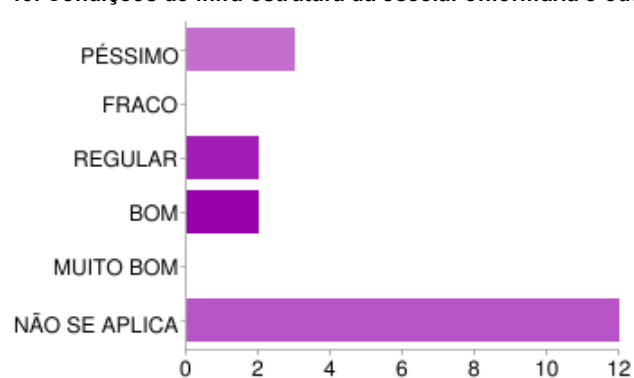
PÉSSIMO	0	0%
FRACO	1	5%
REGULAR	1	5%
BOM	12	57%
MUITO BOM	7	33%
NÃO SE APLICA	0	0%

18. Condições de infra-estrutura da escola: banheiros



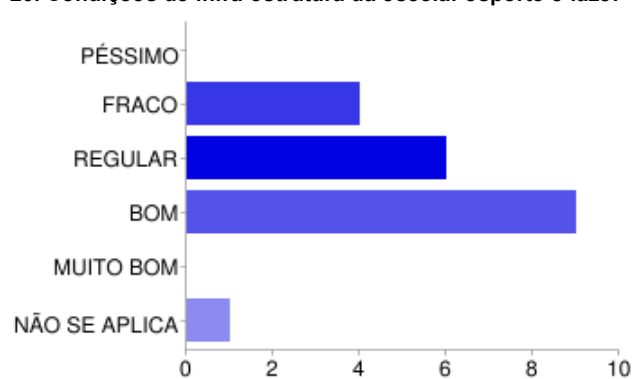
PÉSSIMO	1	5%
FRACO	0	0%
REGULAR	3	14%
BOM	12	57%
MUITO BOM	5	24%
NÃO SE APLICA	0	0%

19. Condições de infra-estrutura da escola: enfermaria e odontologia



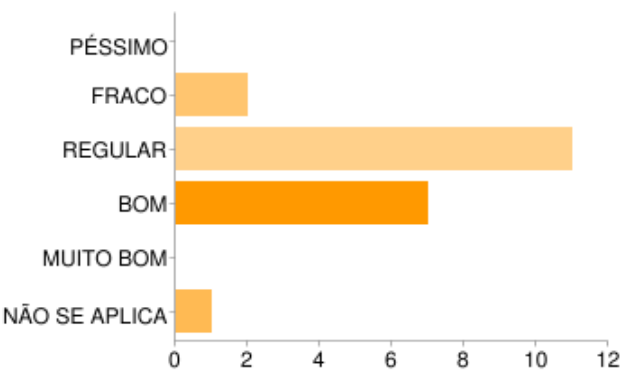
PÉSSIMO	3	14%
FRACO	0	0%
REGULAR	2	10%
BOM	2	10%
MUITO BOM	0	0%
NÃO SE APLICA	12	57%

20. Condições de infra-estrutura da escola: esporte e lazer



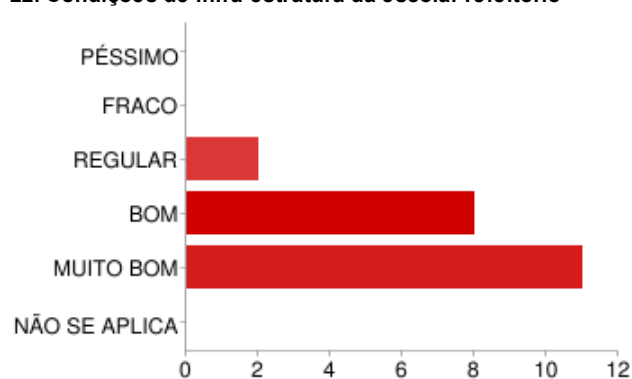
PÉSSIMO	0	0%
FRACO	4	19%
REGULAR	6	29%
BOM	9	43%
MUITO BOM	0	0%
NÃO SE APLICA	1	5%

21. Condições de infra-estrutura da escola: cantina



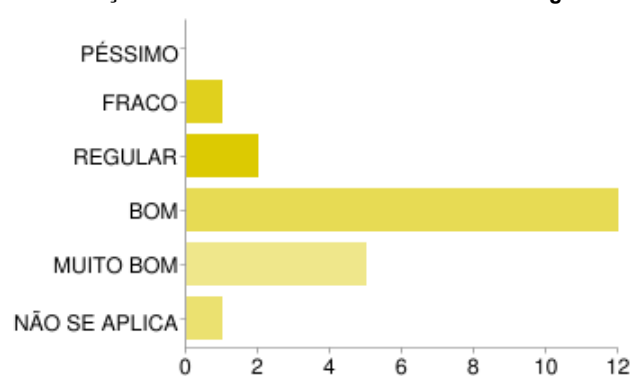
PÉSSIMO	0	0%
FRACO	2	10%
REGULAR	11	52%
BOM	7	33%
MUITO BOM	0	0%
NÃO SE APLICA	1	5%

22. Condições de infra-estrutura da escola: refeitório



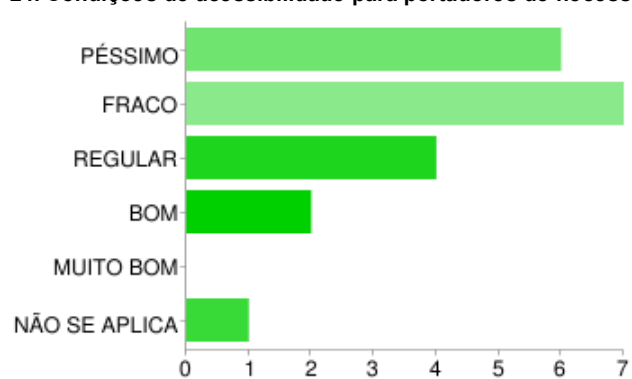
PÉSSIMO	0	0%
FRACO	0	0%
REGULAR	2	10%
BOM	8	38%
MUITO BOM	11	52%
NÃO SE APLICA	0	0%

23. Condições de infra-estrutura da escola: mecanografia



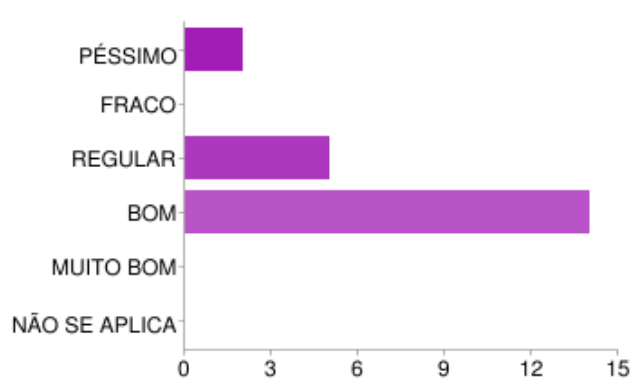
PÉSSIMO	0	0%
FRACO	1	5%
REGULAR	2	10%
BOM	12	57%
MUITO BOM	5	24%
NÃO SE APLICA	1	5%

24. Condições de acessibilidade para portadores de necessidades especiais.



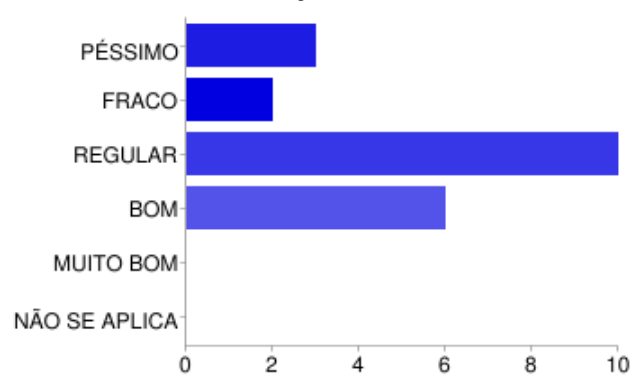
PÉSSIMO	6	29%
FRACO	7	33%
REGULAR	4	19%
BOM	2	10%
MUITO BOM	0	0%
NÃO SE APLICA	1	5%

25. Ambiente físico: iluminação



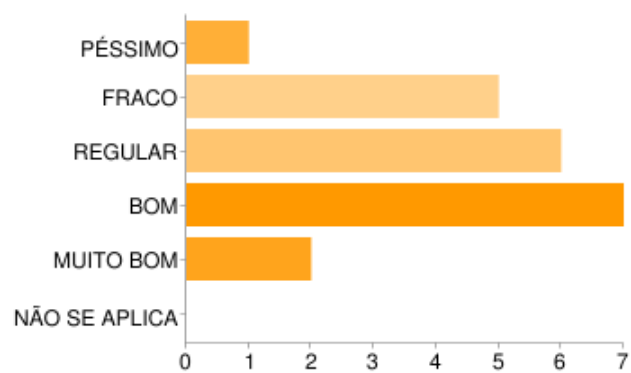
PÉSSIMO	2	10%
FRACO	0	0%
REGULAR	5	24%
BOM	14	67%
MUITO BOM	0	0%
NÃO SE APLICA	0	0%

26. Ambiente físico: ventilação



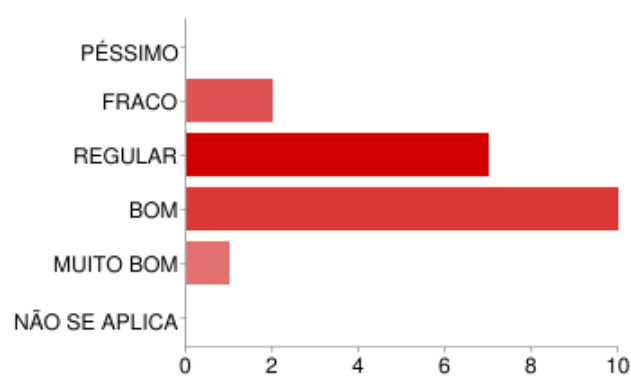
PÉSSIMO	3	14%
FRACO	2	10%
REGULAR	10	48%
BOM	6	29%
MUITO BOM	0	0%
NÃO SE APLICA	0	0%

27. Ambiente físico: espaço



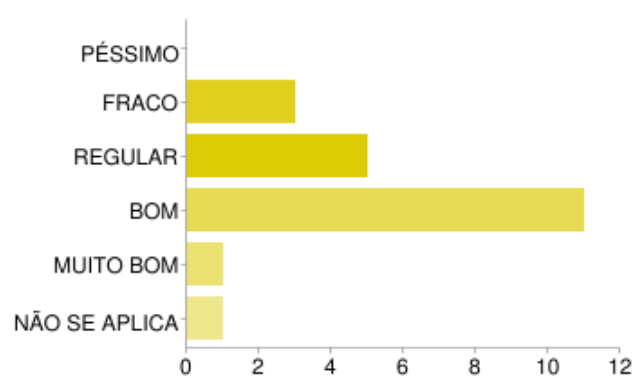
PÉSSIMO	1	5%
FRACO	5	24%
REGULAR	6	29%
BOM	7	33%
MUITO BOM	2	10%
NÃO SE APLICA	0	0%

28. Ambiente físico: mobiliário



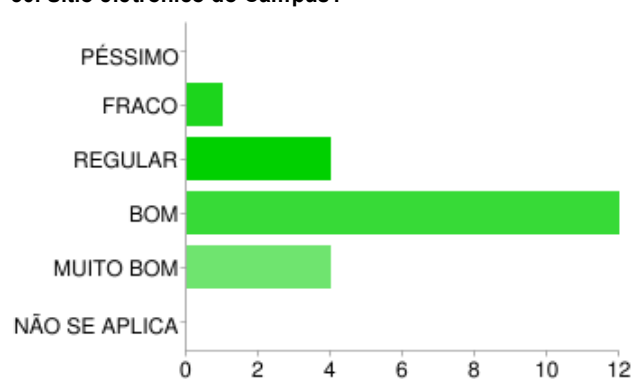
PÉSSIMO	0	0%
FRACO	2	10%
REGULAR	7	33%
BOM	10	48%
MUITO BOM	1	5%
NÃO SE APLICA	0	0%

29. Veiculação das informações nos setores da Instituição (é atualizada, suficiente e afixada em local adequado?)



PÉSSIMO	0	0%
FRACO	3	14%
REGULAR	5	24%
BOM	11	52%
MUITO BOM	1	5%
NÃO SE APLICA	1	5%

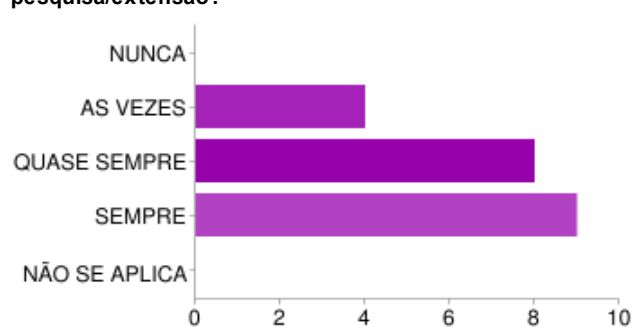
30. Sítio eletrônico do Campus?



PÉSSIMO	0	0%
FRACO	1	5%
REGULAR	4	19%
BOM	12	57%
MUITO BOM	4	19%
NÃO SE APLICA	0	0%

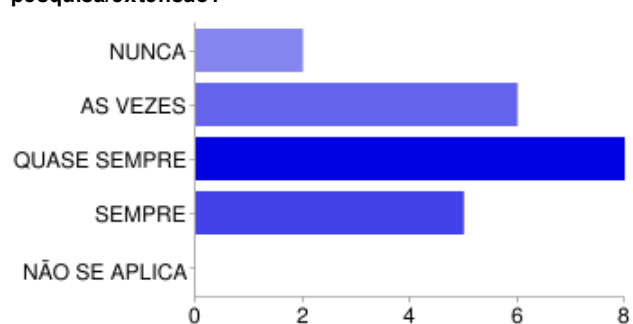
III – AVALIAÇÃO DA INSTITUIÇÃO

1. Você considera que os professores têm oportunidade de participar de projetos de pesquisa/extensão?



NUNCA	0	0%
AS VEZES	4	19%
QUASE SEMPRE	8	38%
SEMPRE	9	43%
NÃO SE APLICA	0	0%

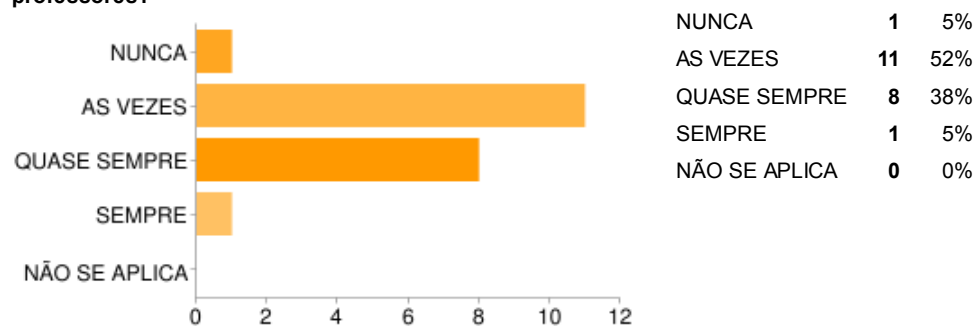
2. Você considera que os professores são estimulados a se integrar em projetos de pesquisa/extensão?



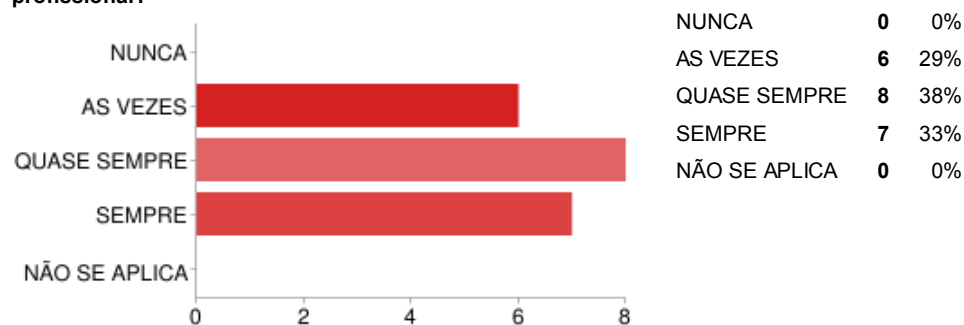
NUNCA	2	10%
AS VEZES	6	29%
QUASE SEMPRE	8	38%
SEMPRE	5	24%
NÃO SE APLICA	0	0%

3. Você considera que as atividades desenvolvidas utilizam número adequado de

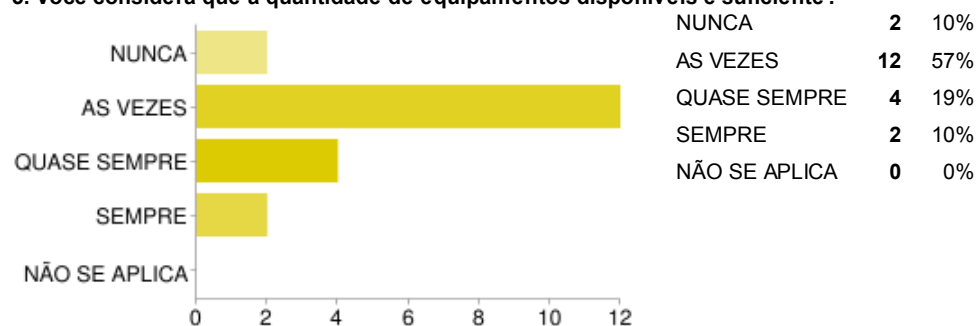
professores?



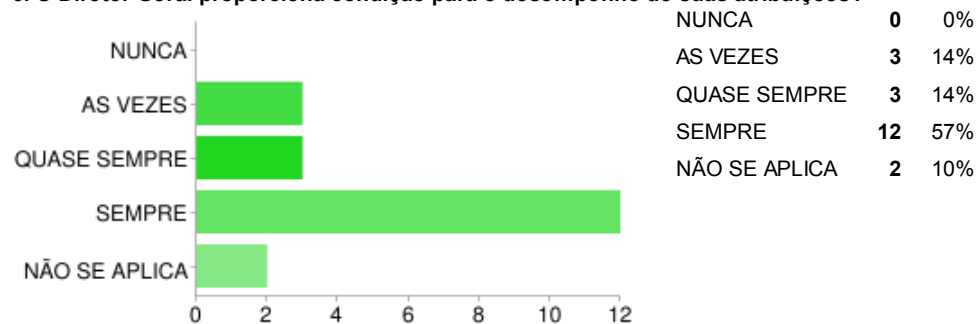
4. Você considera que, até o presente momento, o Instituto atende a sua expectativa profissional?



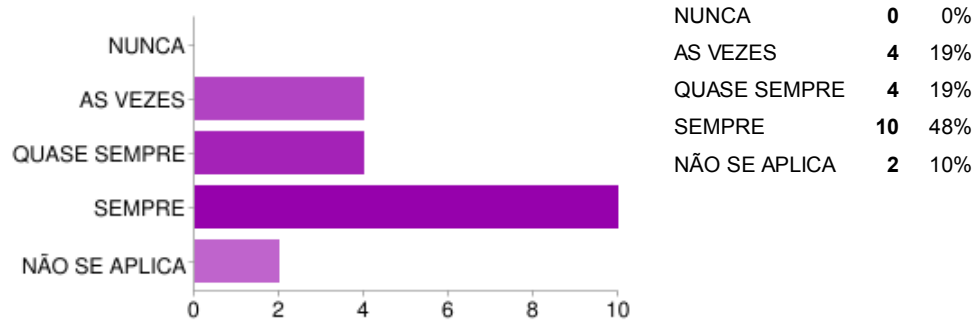
5. Você considera que a quantidade de equipamentos disponíveis é suficiente?



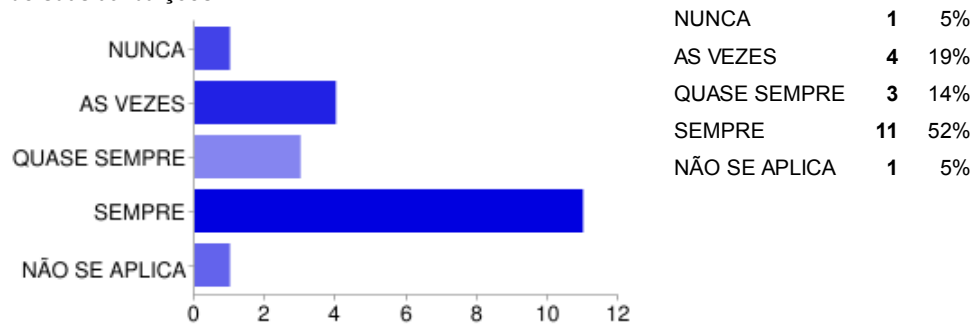
6. O Diretor Geral proporciona condição para o desempenho de suas atribuições?



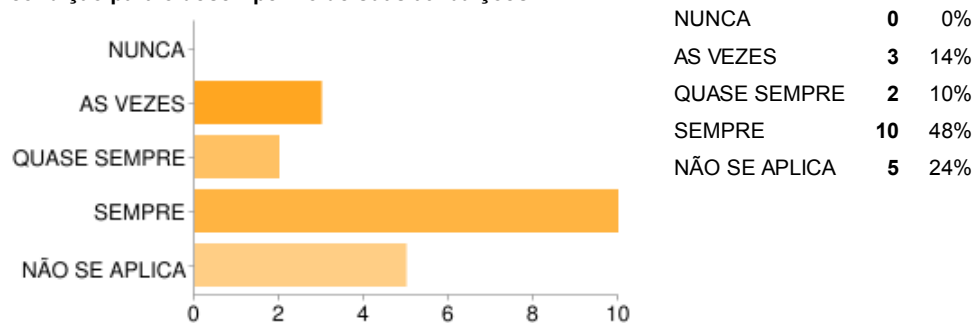
7. A Diretoria de Desenvolvimento Institucional proporciona condição para o desempenho de suas atribuições?



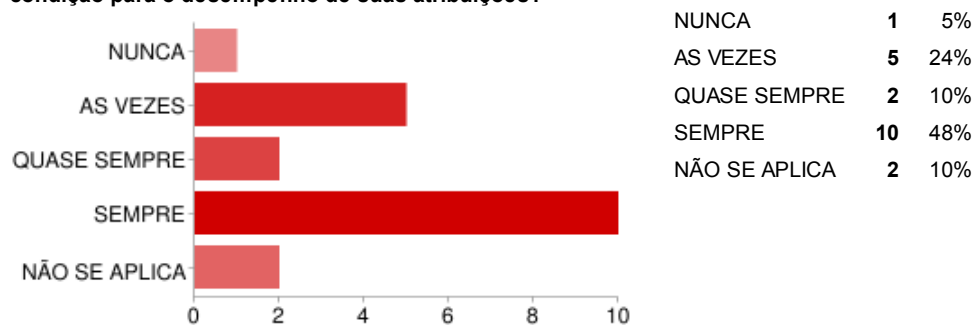
8. A Diretoria de Desenvolvimento Educacional proporciona condição para o desempenho de suas atribuições?



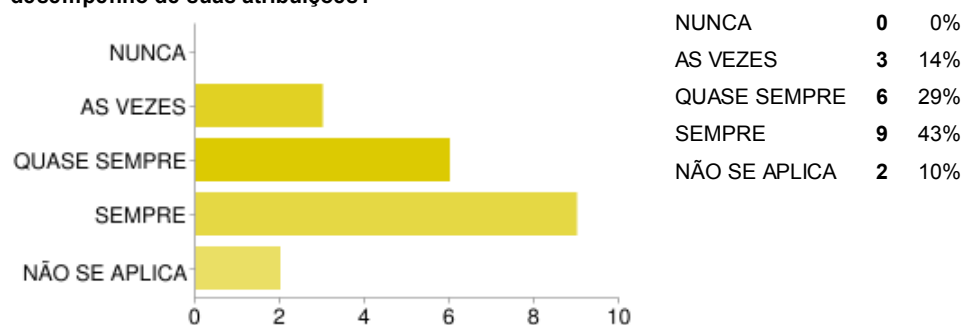
9. A Diretoria de Desenvolvimento de Extensão e Relações Comunitárias proporciona condição para o desempenho de suas atribuições?



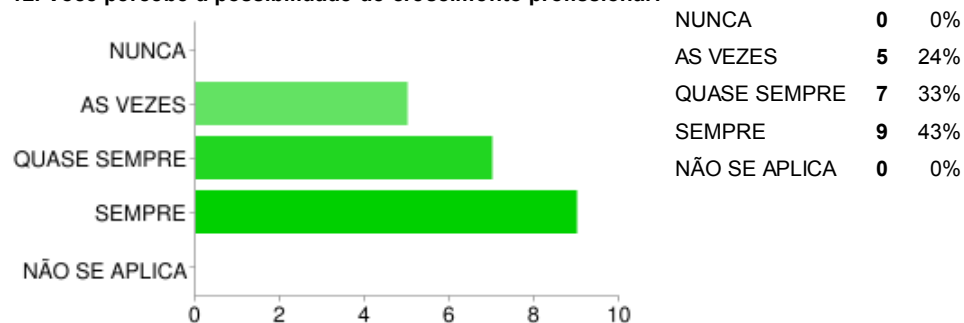
10. A Diretoria de Pesquisa e Pós Graduação (Diretoria de Ensino e Pesquisa) proporciona condição para o desempenho de suas atribuições?



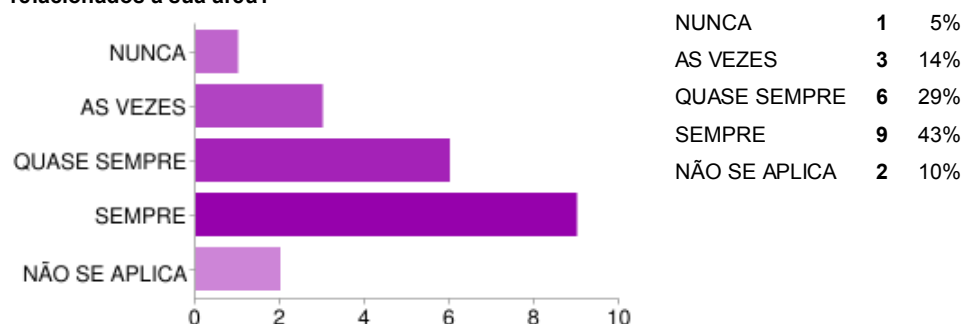
11. A Diretoria de Administração e Planejamento proporciona condição para o desempenho de suas atribuições?



12. Você percebe a possibilidade de crescimento profissional?

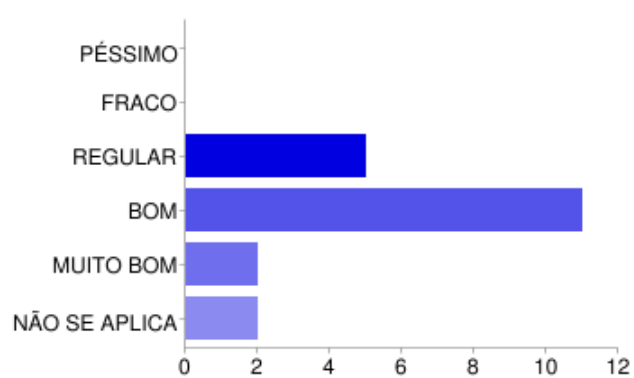


13. A instituição apóia a participação dos professores em eventos e atividades relacionados à sua área?



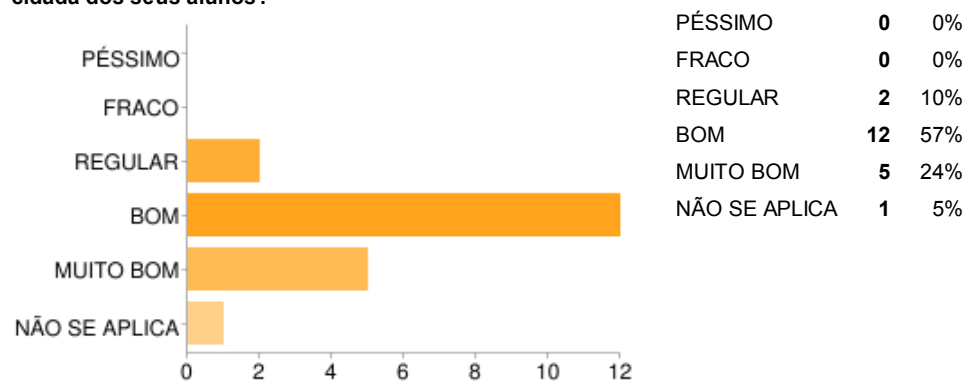
IV – RESPONSABILIDADE SOCIAL DO INSTITUTO

1. Qual é o impacto das atividades oferecidas pelo instituto na melhoria da sociedade?

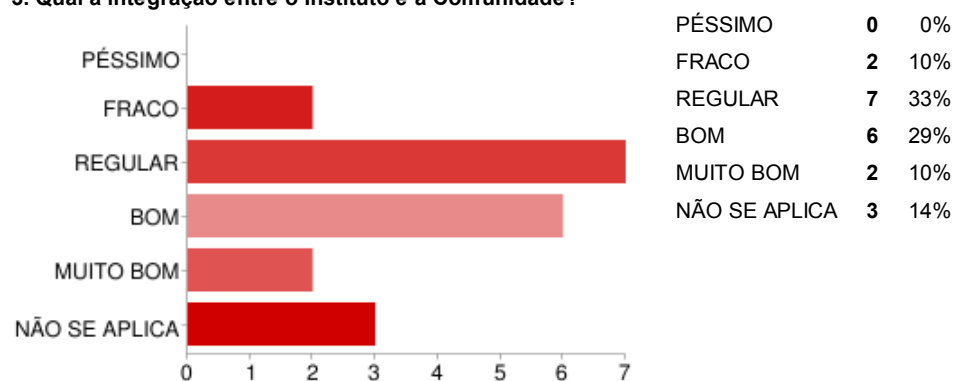


PÉSSIMO	0	0%
FRACO	0	0%
REGULAR	5	24%
BOM	11	52%
MUITO BOM	2	10%
NÃO SE APLICA	2	10%

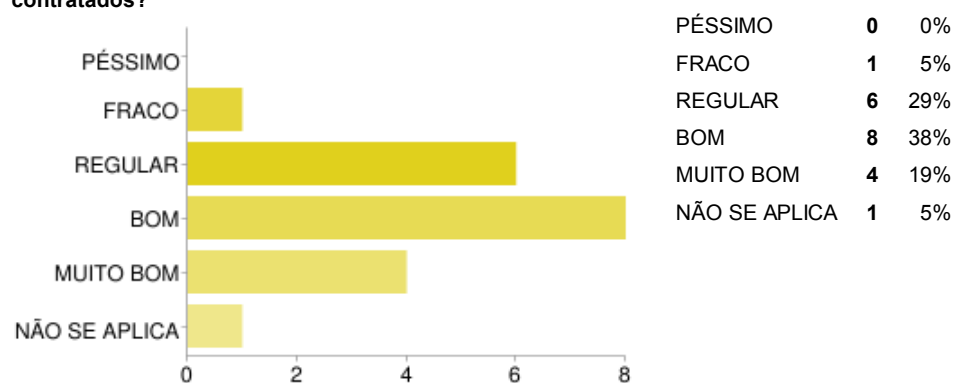
2. Qual a responsabilidade e compromisso da Instituição com a formação acadêmica e cidadã dos seus alunos?



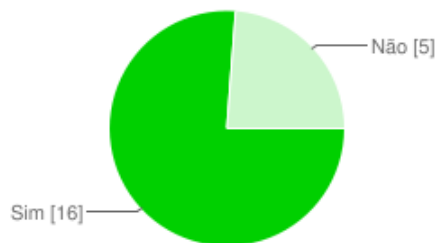
3. Qual a integração entre o Instituto e a Comunidade?



4. Como você avalia a responsabilidade social do Instituto para com os servidores e contratados?

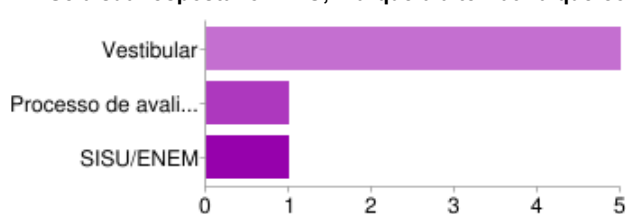


1. Em sua opinião a forma de acesso aos Cursos Superiores do Campus (Vestibular – SISU/ENEM) é adequada?



Sim	16	76%
Não	5	24%

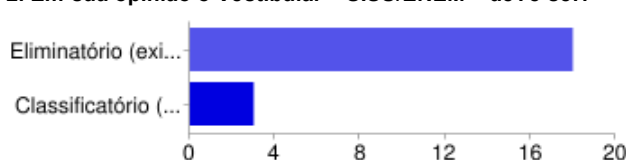
1.1. Se a sua resposta for NÃO, marque a alternativa que considera mais adequada.



Vestibular	5	100%
Processo de avaliação contínua	1	20%
SISU/ENEM	1	20%

As pessoas podem marcar mais de uma caixa de seleção, então a soma das percentagens pode ultrapassar 100%.

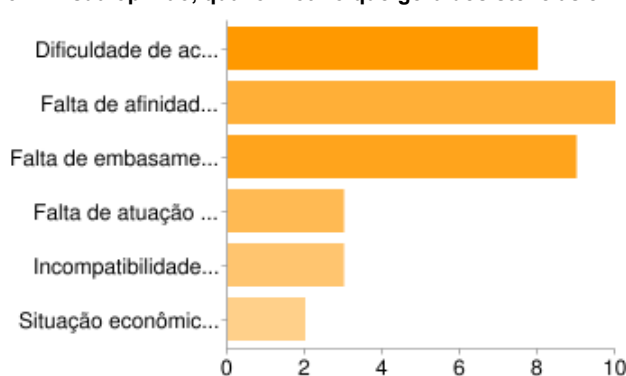
2. Em sua opinião o Vestibular – SISU/ENEM – deve ser:



Eliminatório (exige nota mínima para aprovação)	18	86%
Classificatório (não exige nota mínima)	3	14%

As pessoas podem marcar mais de uma caixa de seleção, então a soma das percentagens pode ultrapassar 100%.

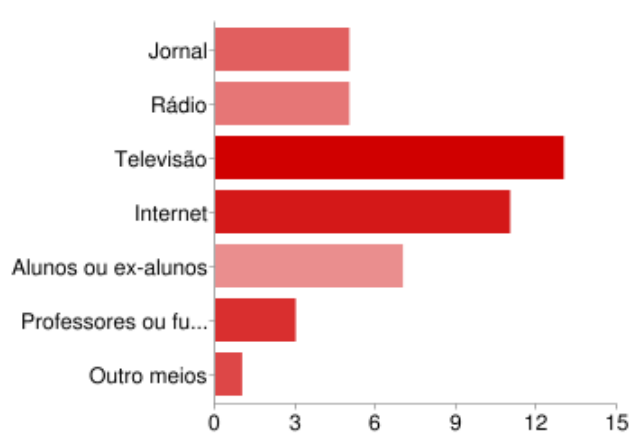
3. Em sua opinião, qual o motivo que gera desistências em alguns cursos?



Dificuldade de acompanhamento dos conteúdos	8	38%
Falta de afinidade com a proposta do Curso	10	48%
Falta de embasamento no Ensino Médio	9	43%
Falta de atuação em Pesquisa	3	14%
Incompatibilidade de horário frente a outras atividades	3	14%
Situação econômico-financeira para se manter no curso	2	10%

As pessoas podem marcar mais de uma caixa de seleção, então a soma das percentagens pode ultrapassar 100%.

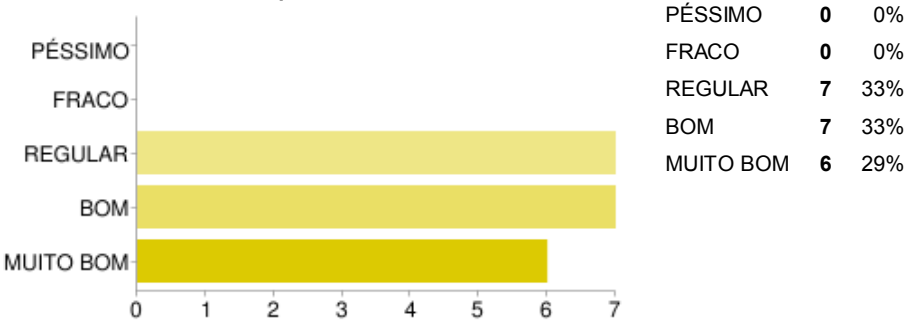
4. Para você, qual a melhor maneira de divulgação dos cursos oferecidos pelo Campus?



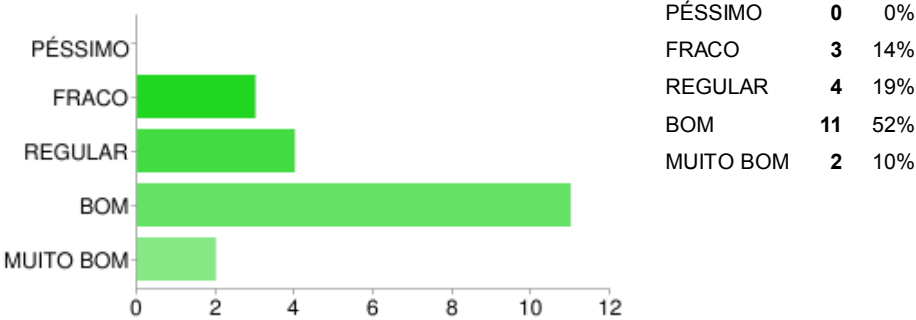
Jornal	5	24%
Rádio	5	24%
Televisão	13	62%
Internet	11	52%
Alunos ou ex-alunos	7	33%
Professores ou funcionários	3	14%
Outro meios	1	5%

VIII
-
AVALIAÇÃO
EM
RELAÇÃO
AOS
PROCESSOS
E
EFICÁCIA
DA
AUTO-AVALIAÇÃO

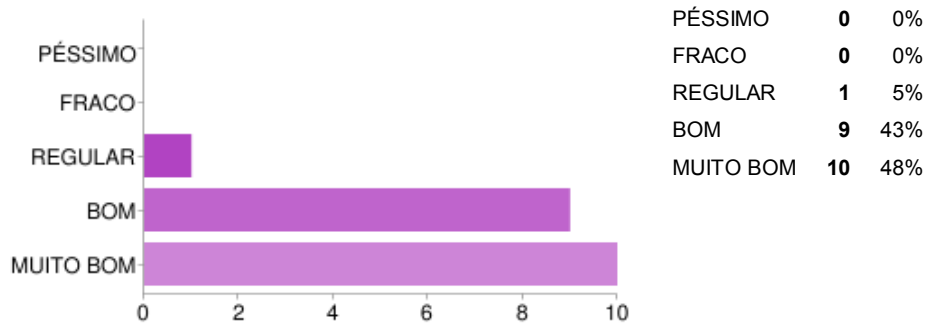
1. Como você considera o processo de auto-avaliação?



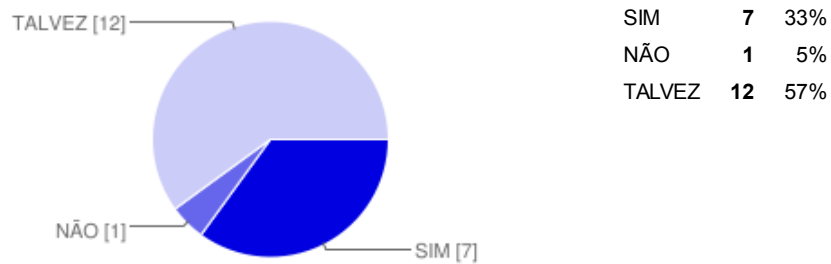
2. Você considera que as perguntas deste questionário atenderam às suas expectativas?



3. Como você analisa as condições para o preenchimento deste questionário?



4. Você considera que os resultados desta avaliação irão influenciar as tomadas de decisão?



Número de respostas diárias

