



---

## Resultados

### Questionário 87784

---

Número de registros nesta consulta:	91
Total de registros no questionário:	91
Porcentagem do total:	100.00%





## Sumário dos campos para 1

Sou pontual nas atividades que desenvolvo?

<b>Resposta</b>	<b>Contagem</b>	<b>Porcentagem</b>
NUNCA (1)	0	0.00%
ÀS VEZES (2)	4	4.40%
QUASE SEMPRE (3)	50	54.95%
SEMPRE (4)	37	40.66%
NÃO SE APLICA (5)	0	0.00%
Sem resposta	0	0.00%
Não completo ou Não à mostra	0	0.00%

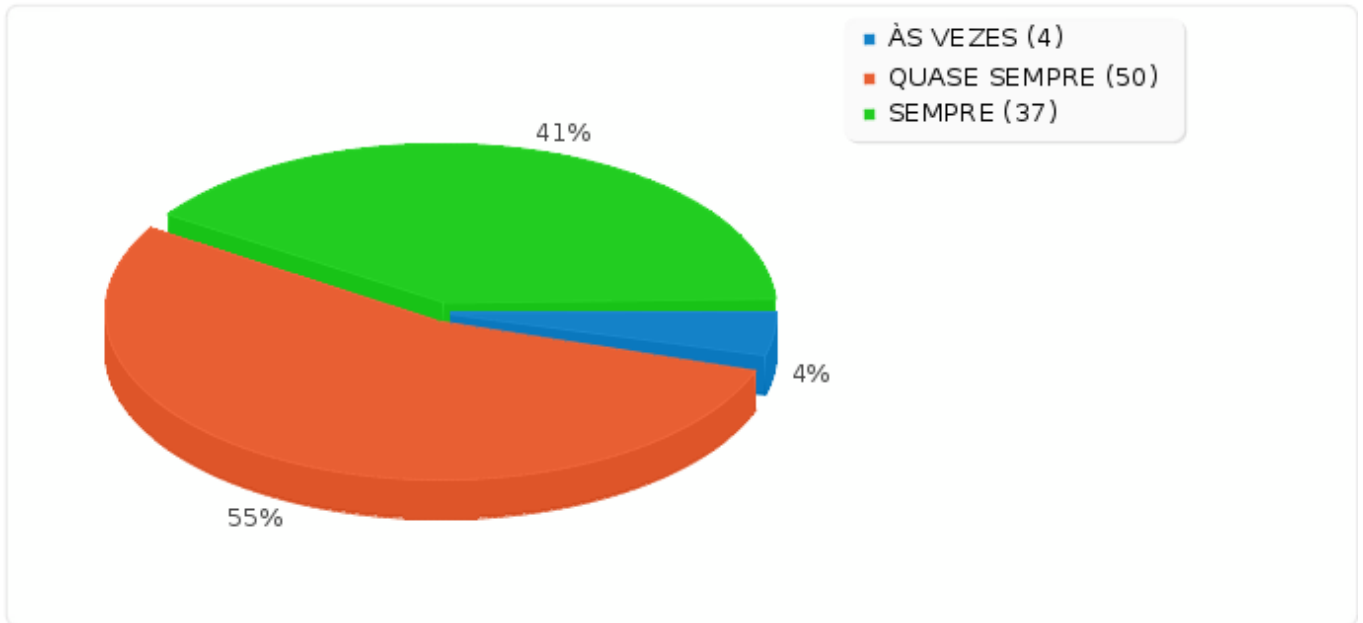


---

Sumário dos campos para 1

Sou pontual nas atividades que desenvolvo?

---





---

## Sumário dos campos para 2

Permaneço em aula do início ao término do horário?

---

<b>Resposta</b>	<b>Contagem</b>	<b>Porcentagem</b>
NUNCA (1)	0	0.00%
ÀS VEZES (2)	4	4.40%
QUASE SEMPRE (3)	41	45.05%
SEMPRE (4)	46	50.55%
NÃO SE APLICA (5)	0	0.00%
Sem resposta	0	0.00%
Não completo ou Não à mostra	0	0.00%

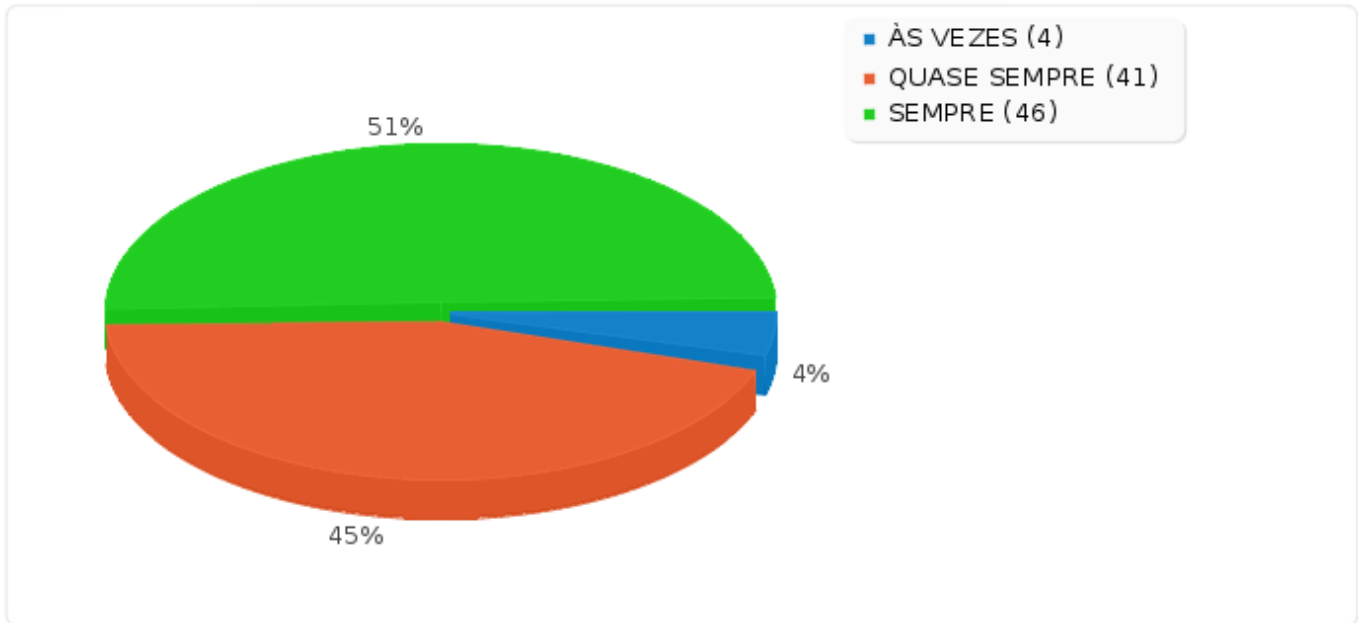


---

Sumário dos campos para 2

Permaneço em aula do início ao término do horário?

---





## Sumário dos campos para 3

Mantenho bom relacionamento com os professores e demais alunos?

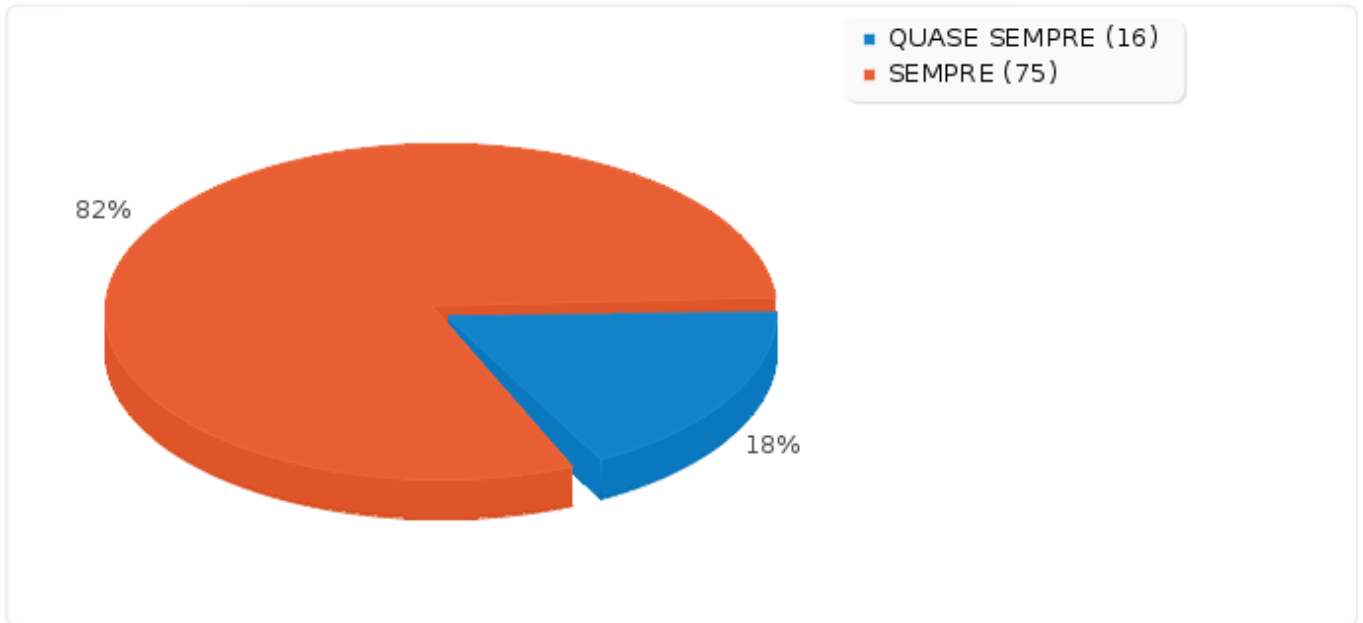
<b>Resposta</b>	<b>Contagem</b>	<b>Porcentagem</b>
NUNCA (1)	0	0.00%
ÀS VEZES (2)	0	0.00%
QUASE SEMPRE (3)	16	17.58%
SEMPRE (4)	75	82.42%
NÃO SE APLICA (5)	0	0.00%
Sem resposta	0	0.00%
Não completo ou Não à mostra	0	0.00%



Sumário dos campos para 3

Mantenho bom relacionamento com os professores e demais alunos?

---







## Sumário dos campos para 4

Consulta a bibliografia indicada pelos professores?

<b>Resposta</b>	<b>Contagem</b>	<b>Porcentagem</b>
NUNCA (1)	2	2.20%
ÀS VEZES (2)	11	12.09%
QUASE SEMPRE (3)	31	34.07%
SEMPRE (4)	47	51.65%
NÃO SE APLICA (5)	0	0.00%
Sem resposta	0	0.00%
Não completo ou Não à mostra	0	0.00%

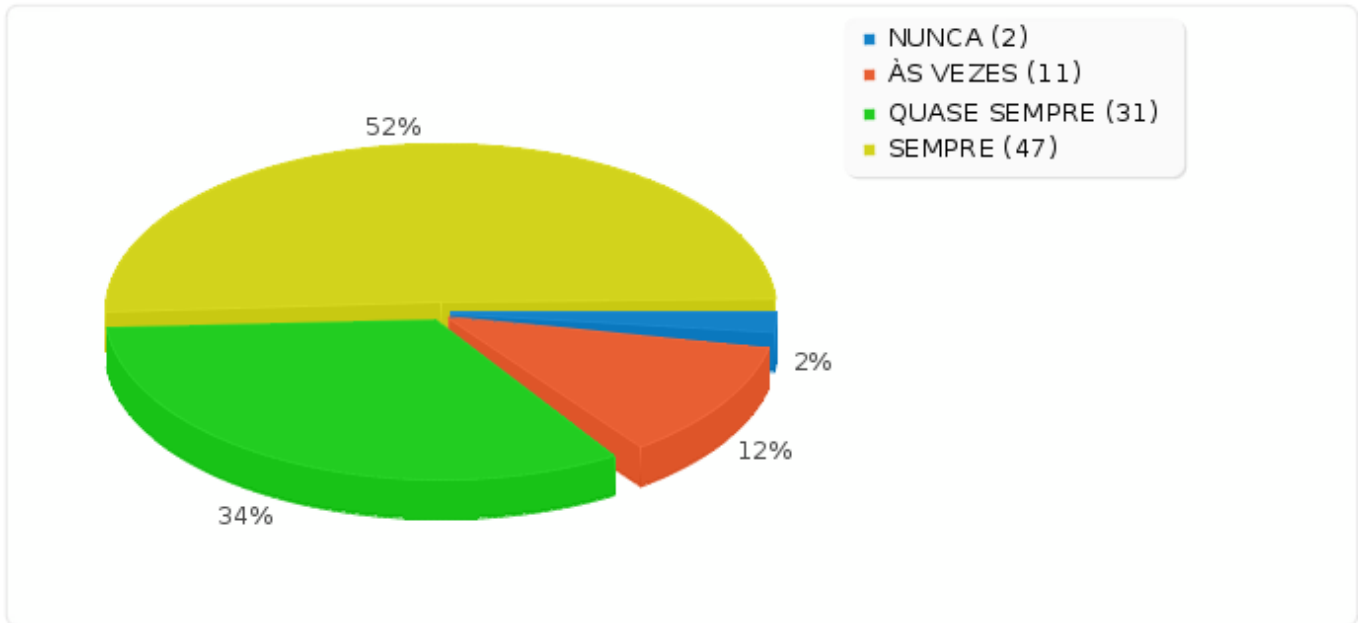


---

Sumário dos campos para 4

Consulta a bibliografia indicada pelos professores?

---





---

### Sumário dos campos para 5

Recorro a outras leituras além das indicadas (revistas, catálogos, livros, internet)?

---

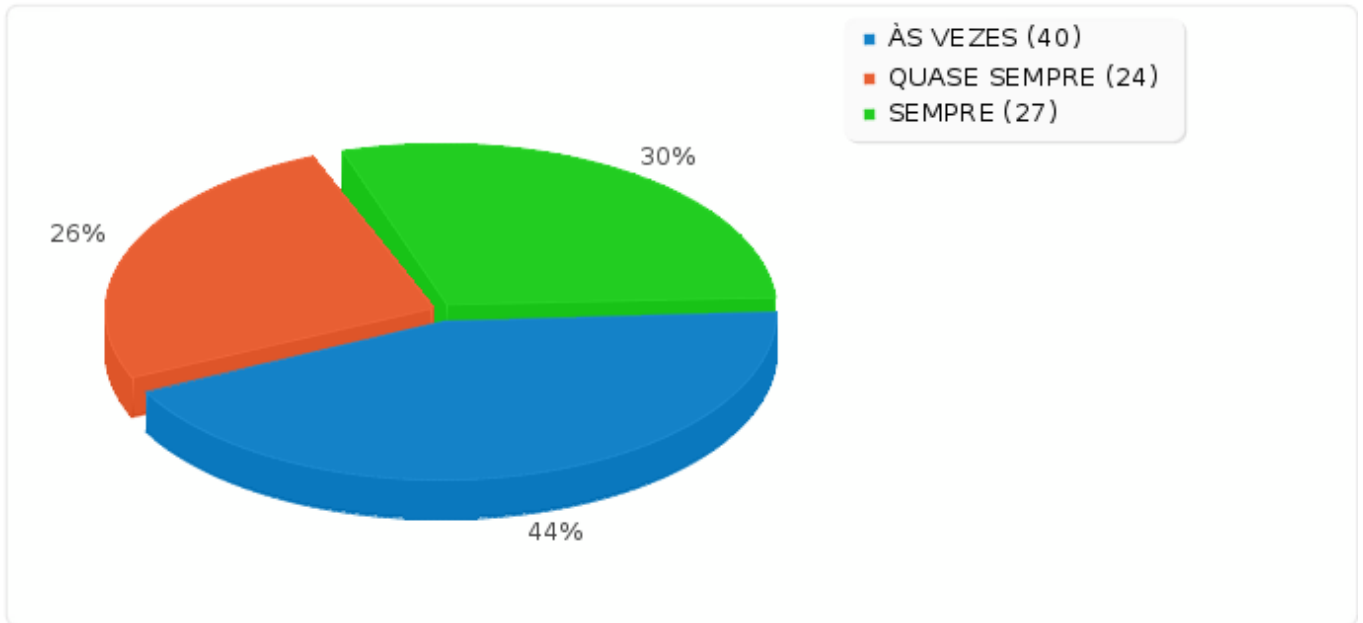
<b>Resposta</b>	<b>Contagem</b>	<b>Porcentagem</b>
NUNCA (1)	0	0.00%
ÀS VEZES (2)	40	43.96%
QUASE SEMPRE (3)	24	26.37%
SEMPRE (4)	27	29.67%
NÃO SE APLICA (5)	0	0.00%
Sem resposta	0	0.00%
Não completo ou Não à mostra	0	0.00%



### Sumário dos campos para 5

Recorro a outras leituras além das indicadas (revistas, catálogos, livros, internet)?

---





## Sumário dos campos para 6

Demonstro habilidade para trabalhar em grupo?

<b>Resposta</b>	<b>Contagem</b>	<b>Porcentagem</b>
NUNCA (1)	0	0.00%
ÀS VEZES (2)	4	4.40%
QUASE SEMPRE (3)	39	42.86%
SEMPRE (4)	48	52.75%
NÃO SE APLICA (5)	0	0.00%
Sem resposta	0	0.00%
Não completo ou Não à mostra	0	0.00%

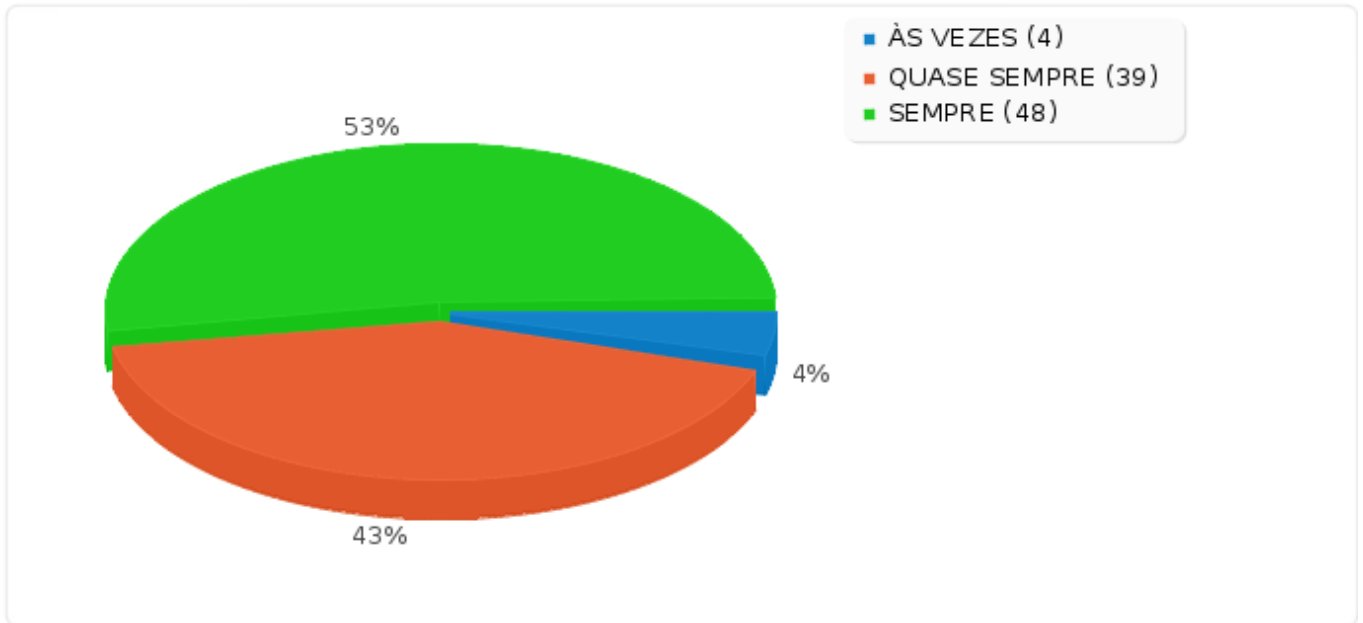


---

Sumário dos campos para 6

Demonstro habilidade para trabalhar em grupo?

---





## Sumário dos campos para 7

Estudo sistematicamente o conteúdo das disciplinas?

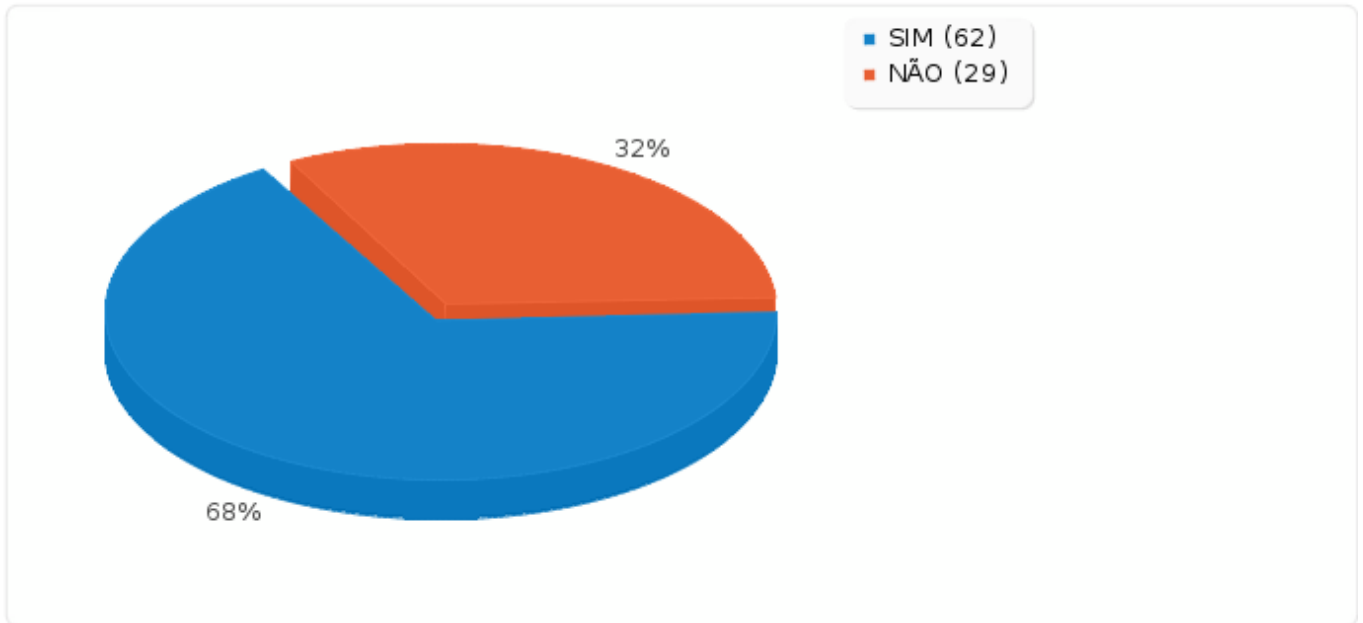
<b>Resposta</b>	<b>Contagem</b>	<b>Porcentagem</b>
SIM (1)	62	68.13%
NÃO (2)	29	31.87%
Sem resposta	0	0.00%
Não completo ou Não à mostra	0	0.00%



Sumário dos campos para 7

Estudo sistematicamente o conteúdo das disciplinas?

---







## Sumário dos campos para 8

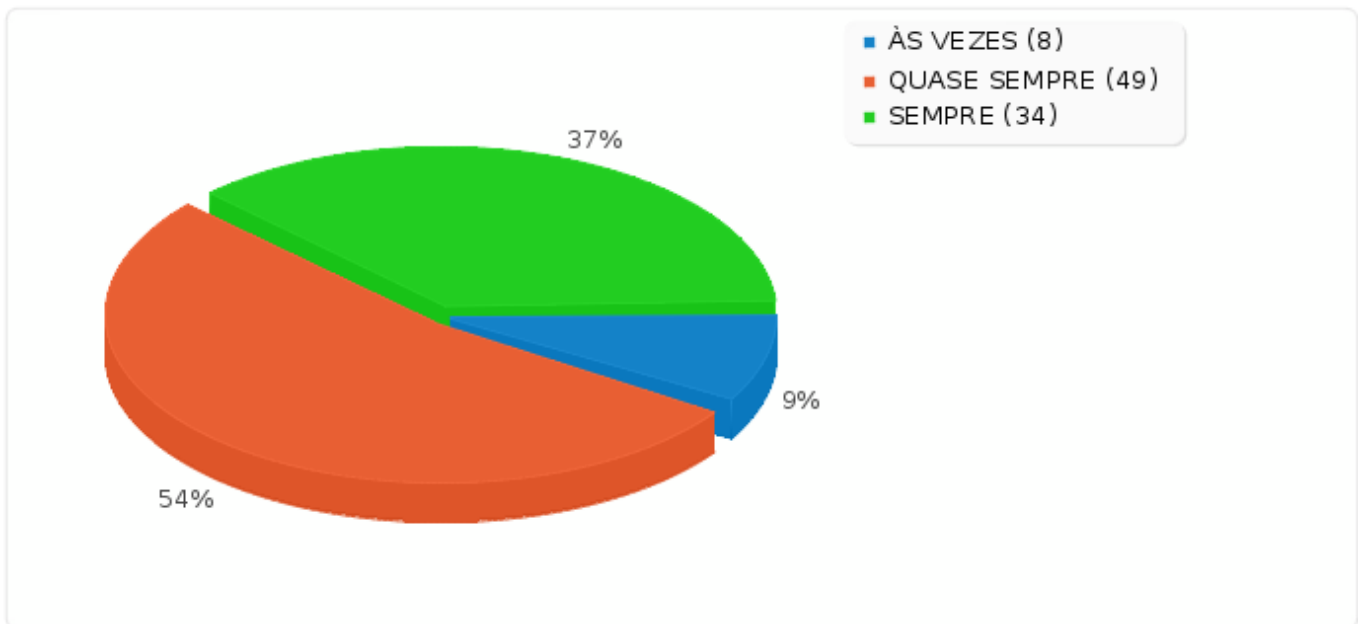
Estou sempre atento e envolvido nas atividades da sala de aula?

<b>Resposta</b>	<b>Contagem</b>	<b>Porcentagem</b>
NUNCA (1)	0	0.00%
ÀS VEZES (2)	8	8.79%
QUASE SEMPRE (3)	49	53.85%
SEMPRE (4)	34	37.36%
NÃO SE APLICA (5)	0	0.00%
Sem resposta	0	0.00%
Não completo ou Não à mostra	0	0.00%



Sumário dos campos para 8

Estou sempre atento e envolvido nas atividades da sala de aula?





---

### Sumário dos campos para 9

Possuo conhecimento anterior suficiente para acompanhar o conteúdo do curso?

---

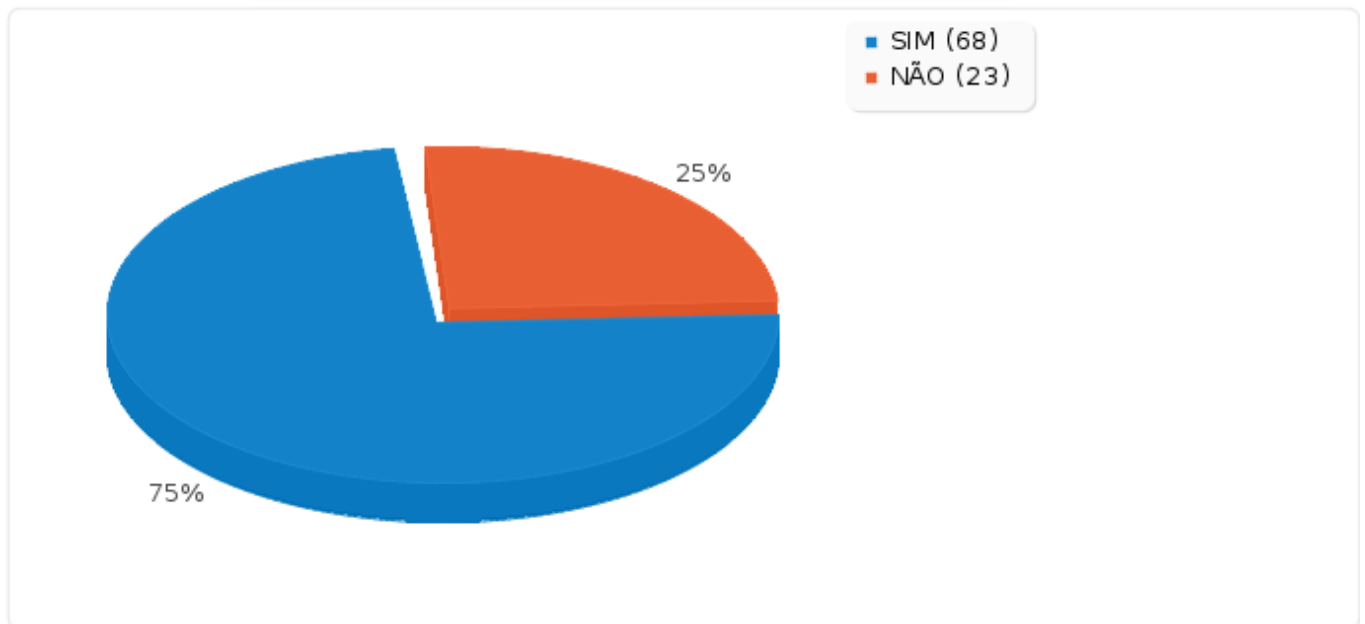
<b>Resposta</b>	<b>Contagem</b>	<b>Porcentagem</b>
SIM (1)	68	74.73%
NÃO (2)	23	25.27%
Sem resposta	0	0.00%
Não completo ou Não à mostra	0	0.00%



Sumário dos campos para 9

Possuo conhecimento anterior suficiente para acompanhar o conteúdo do curso?

---





## Sumário dos campos para 10

Procuro os professores para orientação e esclarecimento de dúvidas fora da sala de aula?

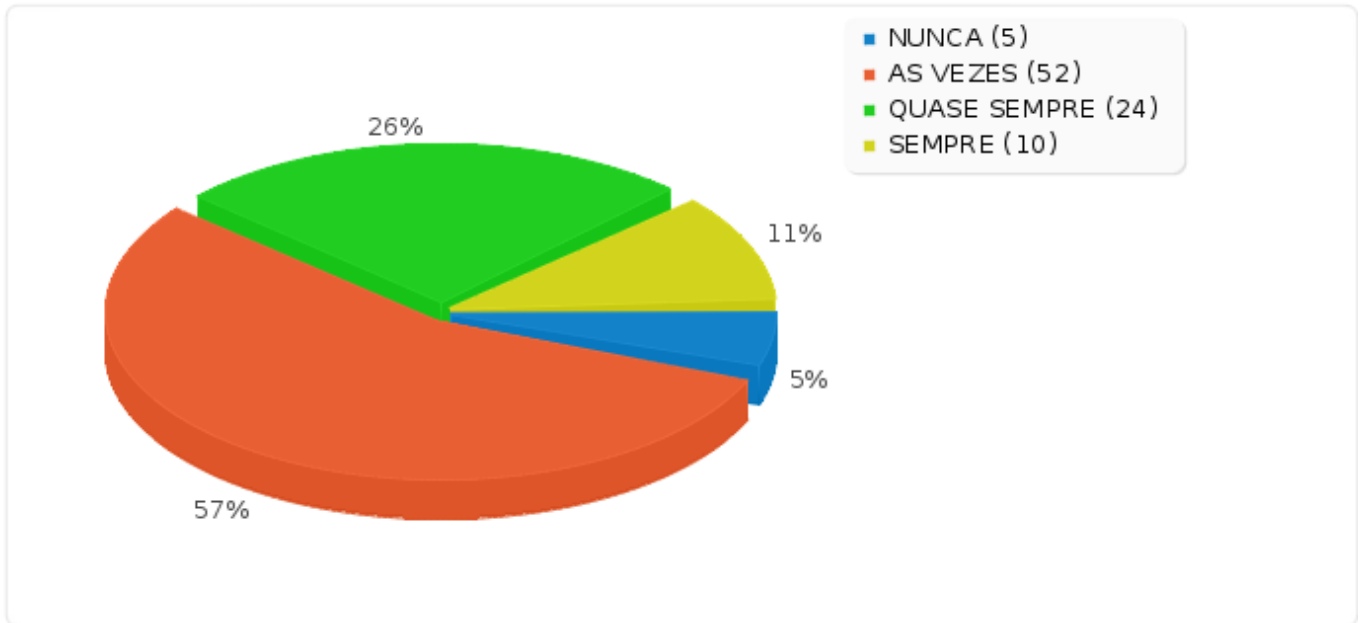
<b>Resposta</b>	<b>Contagem</b>	<b>Porcentagem</b>
NUNCA (1)	5	5.49%
AS VEZES (2)	52	57.14%
QUASE SEMPRE (3)	24	26.37%
SEMPRE (4)	10	10.99%
NÃO SE APLICA (5)	0	0.00%
Sem resposta	0	0.00%
Não completo ou Não à mostra	0	0.00%



Sumário dos campos para 10

Procuo os professores para orientação e esclarecimento de dúvidas fora da sala de aula?

---





## Sumário dos campos para 11

Participo de cursos de idiomas fora da Instituição?

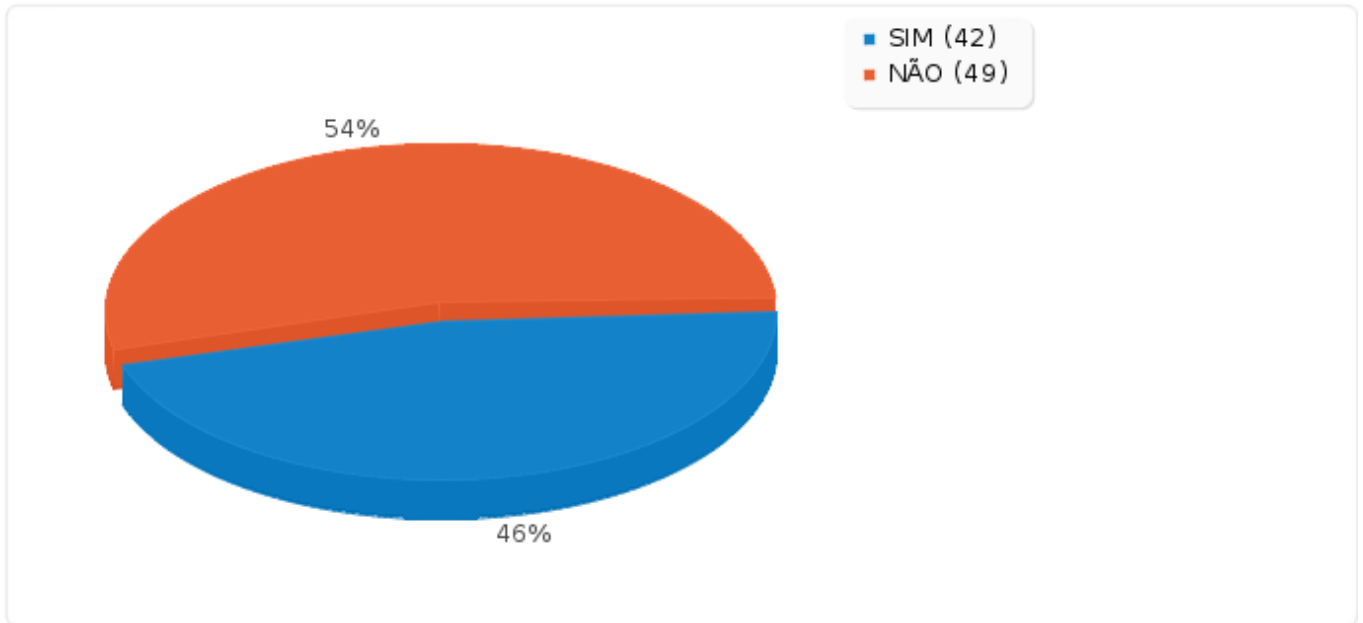
<b>Resposta</b>	<b>Contagem</b>	<b>Porcentagem</b>
SIM (1)	42	46.15%
NÃO (2)	49	53.85%
Sem resposta	0	0.00%
Não completo ou Não à mostra	0	0.00%



Sumário dos campos para 11

Participo de cursos de idiomas fora da Instituição?

---







## Sumário dos campos para 12

Consulta regularmente o sitio da Instituição na internet?

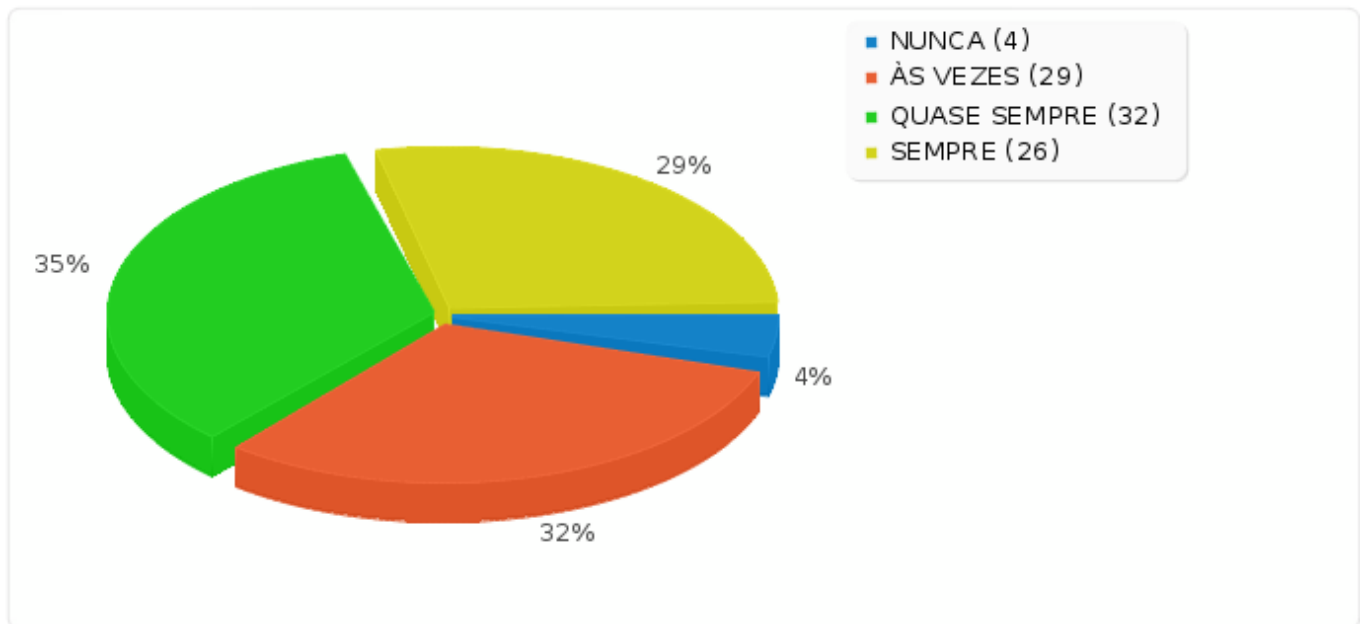
<b>Resposta</b>	<b>Contagem</b>	<b>Porcentagem</b>
NUNCA (1)	4	4.40%
ÀS VEZES (2)	29	31.87%
QUASE SEMPRE (3)	32	35.16%
SEMPRE (4)	26	28.57%
NÃO SE APLICA (5)	0	0.00%
Sem resposta	0	0.00%
Não completo ou Não à mostra	0	0.00%



Sumário dos campos para 12

Consulta regularmente o sitio da Instituição na internet?

---





## Sumário dos campos para 13

Tenho vocação para este curso?

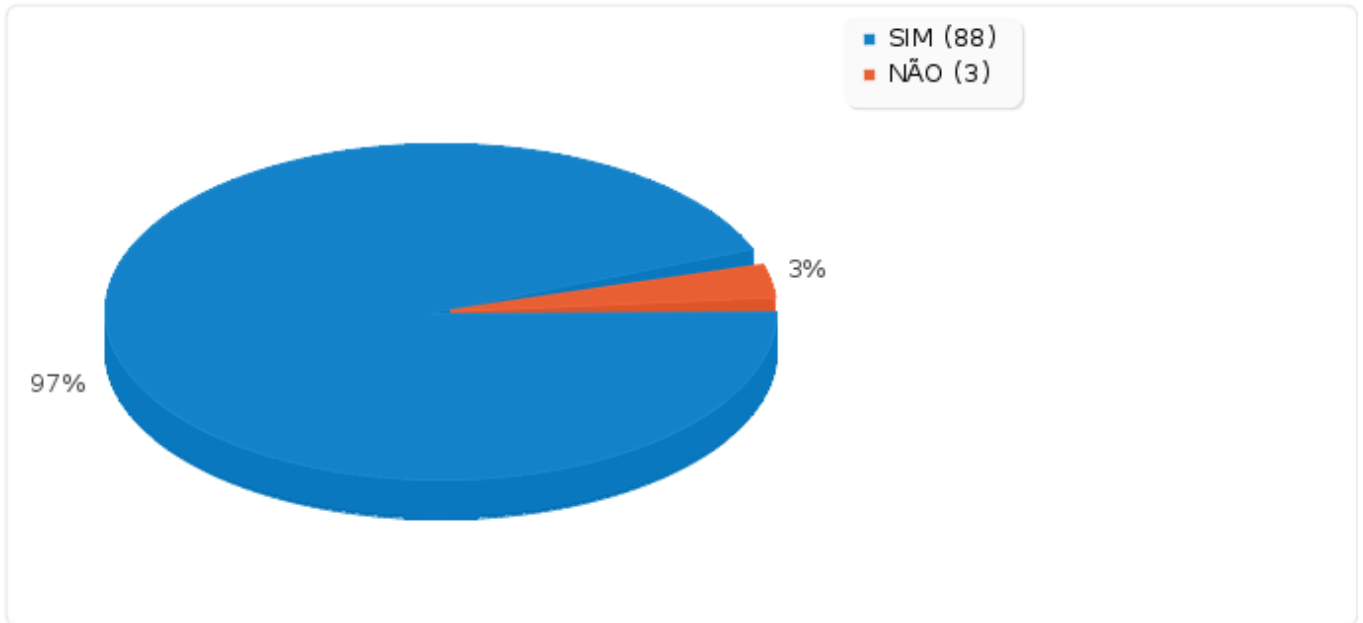
<b>Resposta</b>	<b>Contagem</b>	<b>Porcentagem</b>
SIM (1)	88	96.70%
NÃO (2)	3	3.30%
Sem resposta	0	0.00%
Não completo ou Não à mostra	0	0.00%



Sumário dos campos para 13

Tenho vocação para este curso?

---





## Sumário dos campos para 14

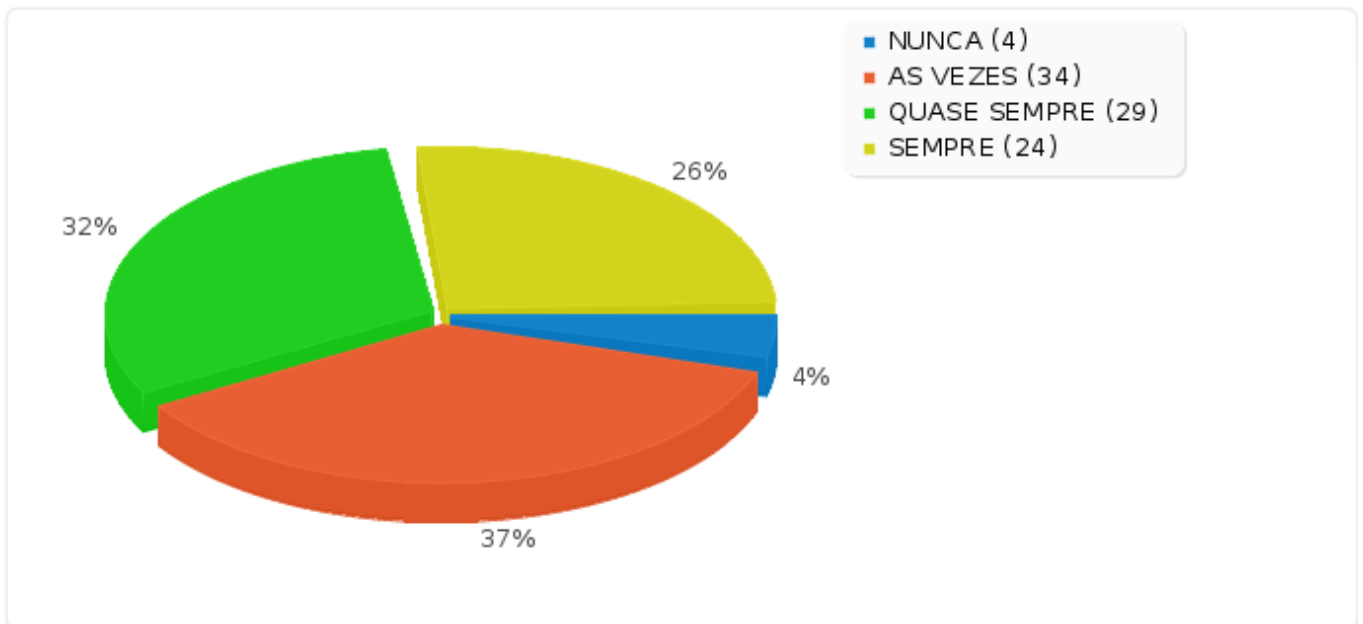
Participo de palestras, congressos, eventos e atividades extracurriculares?

<b>Resposta</b>	<b>Contagem</b>	<b>Porcentagem</b>
NUNCA (1)	4	4.40%
AS VEZES (2)	34	37.36%
QUASE SEMPRE (3)	29	31.87%
SEMPRE (4)	24	26.37%
NÃO SE APLICA (5)	0	0.00%
Sem resposta	0	0.00%
Não completo ou Não à mostra	0	0.00%



Sumário dos campos para 14

Participo de palestras, congressos, eventos e atividades extracurriculares?





## Sumário dos campos para 15

## Participo de projetos e pesquisas da Instituição?

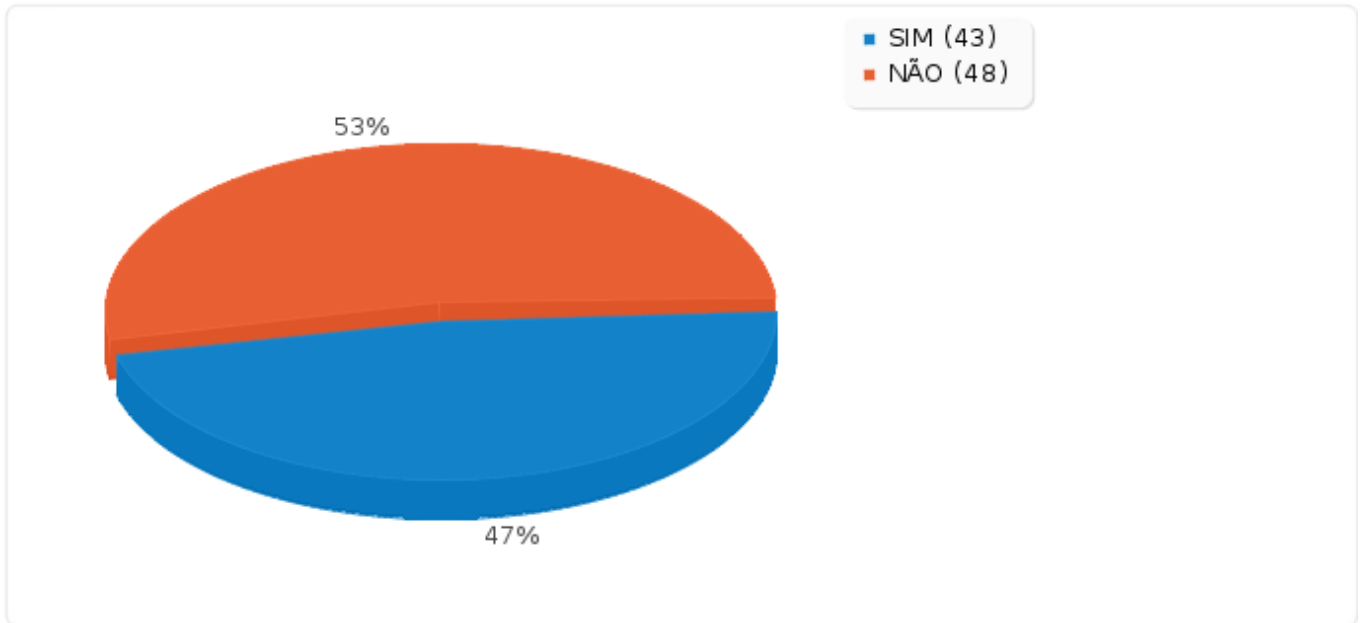
<b>Resposta</b>	<b>Contagem</b>	<b>Porcentagem</b>
SIM (1)	43	47.25%
NÃO (2)	48	52.75%
Sem resposta	0	0.00%
Não completo ou Não à mostra	0	0.00%



Sumário dos campos para 15

Participo de projetos e pesquisas da Instituição?

---







## Sumário dos campos para 16

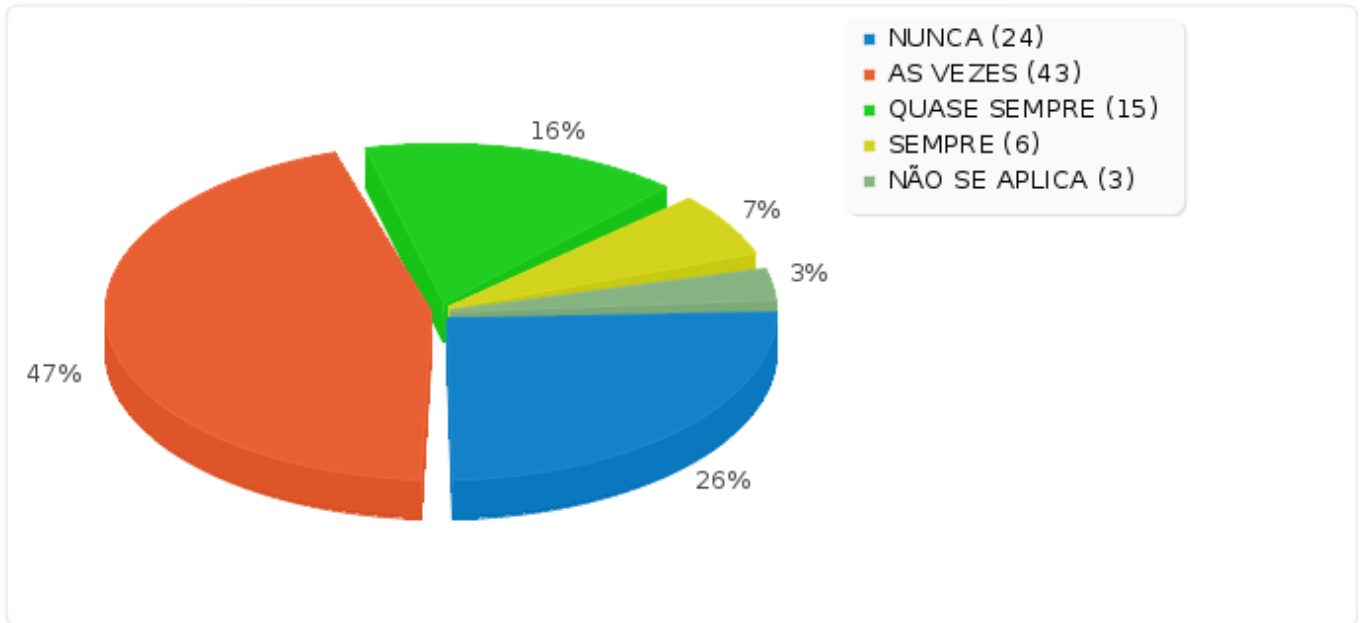
Participo de atividades culturais e esportivas promovidas pela Instituição?

<b>Resposta</b>	<b>Contagem</b>	<b>Porcentagem</b>
NUNCA (1)	24	26.37%
AS VEZES (2)	43	47.25%
QUASE SEMPRE (3)	15	16.48%
SEMPRE (4)	6	6.59%
NÃO SE APLICA (5)	3	3.30%
Sem resposta	0	0.00%
Não completo ou Não à mostra	0	0.00%



Sumário dos campos para 16

Participo de atividades culturais e esportivas promovidas pela Instituição?





## Sumário dos campos para 17

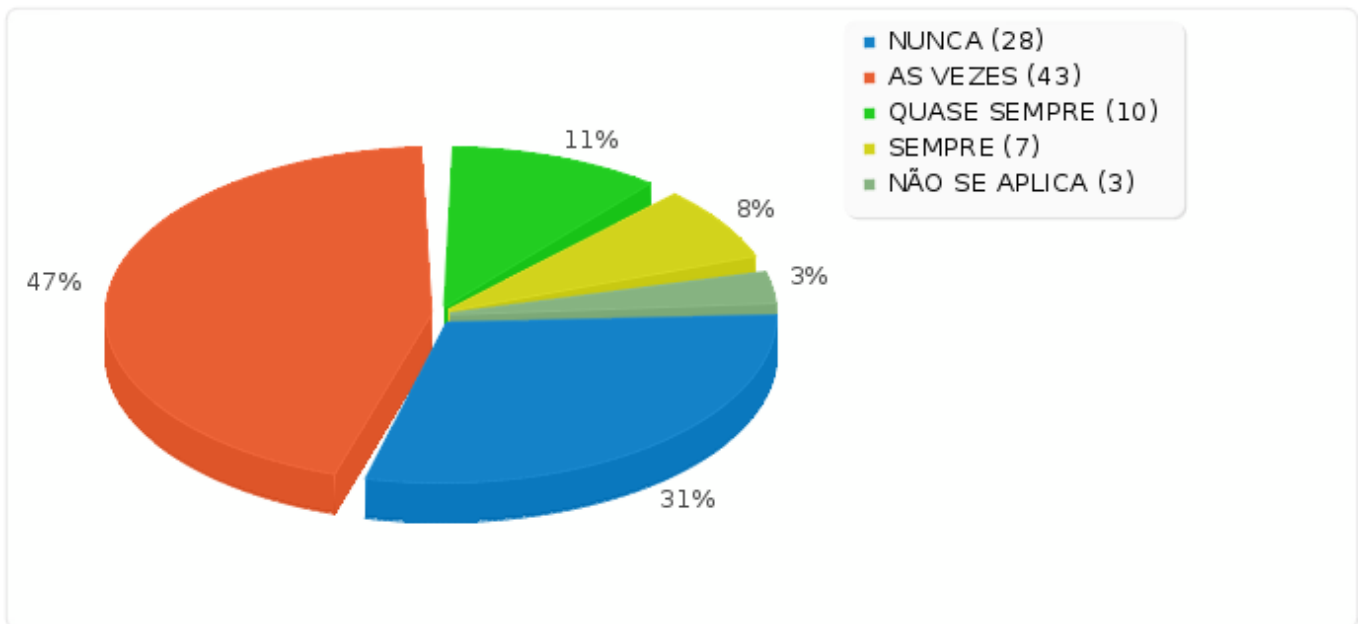
Participo de atividades promovidas pelas entidades de representação estudantil?

<b>Resposta</b>	<b>Contagem</b>	<b>Porcentagem</b>
NUNCA (1)	28	30.77%
AS VEZES (2)	43	47.25%
QUASE SEMPRE (3)	10	10.99%
SEMPRE (4)	7	7.69%
NÃO SE APLICA (5)	3	3.30%
Sem resposta	0	0.00%
Não completo ou Não à mostra	0	0.00%



Sumário dos campos para 17

Participo de atividades promovidas pelas entidades de representação estudantil?





## Sumário dos campos para 18

Ajudo a zelar pelo patrimônio da Instituição (equipamentos, livros, carteiras)?

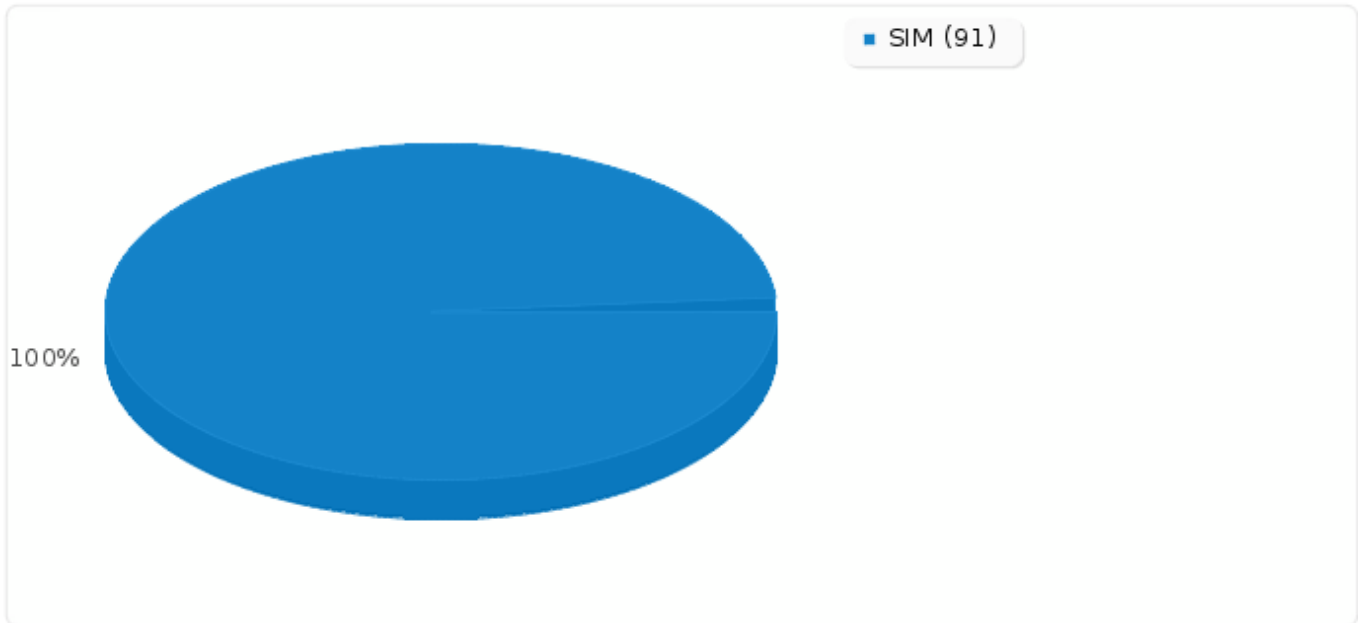
<b>Resposta</b>	<b>Contagem</b>	<b>Porcentagem</b>
SIM (1)	91	100.00%
NÃO (2)	0	0.00%
Sem resposta	0	0.00%
Não completo ou Não à mostra	0	0.00%



Sumário dos campos para 18

Ajudo a zelar pelo patrimônio da Instituição (equipamentos, livros, carteiras)?

---





## Sumário dos campos para 19

Tenho Informações sobre minha categoria profissional (Conselhos, Sociedades, Sindicatos, etc.)?

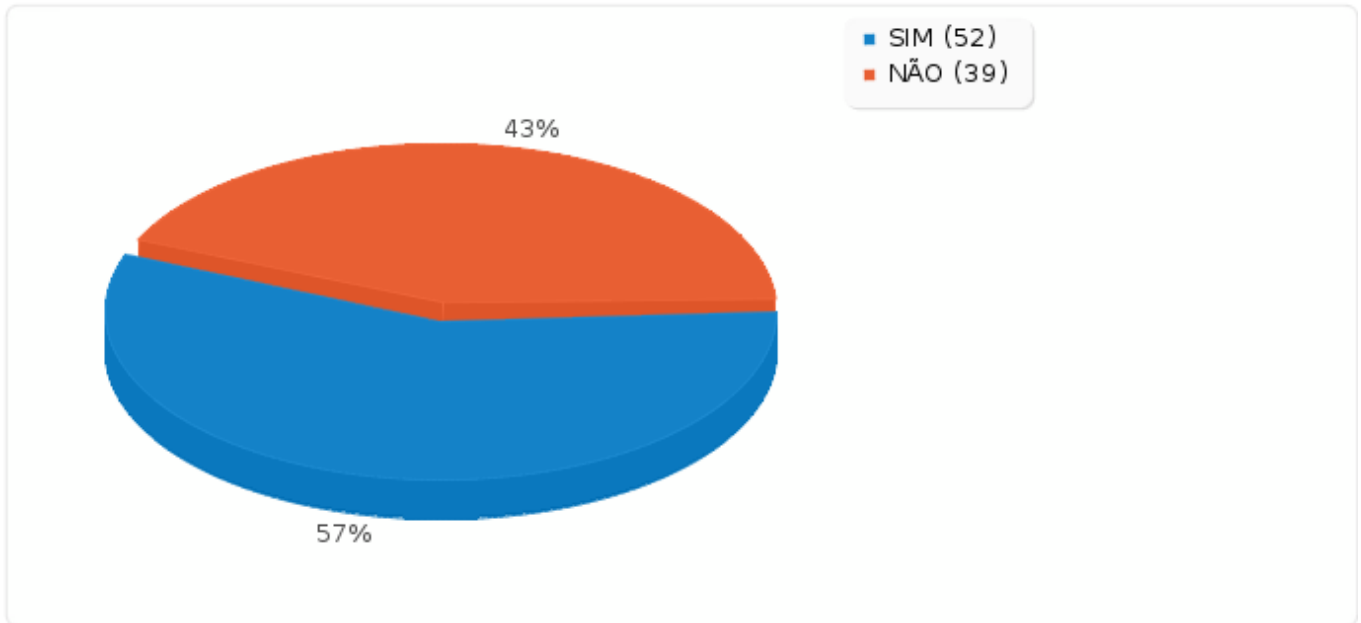
<b>Resposta</b>	<b>Contagem</b>	<b>Porcentagem</b>
SIM (1)	52	57.14%
NÃO (2)	39	42.86%
Sem resposta	0	0.00%
Não completo ou Não à mostra	0	0.00%



Sumário dos campos para 19

Tenho Informações sobre minha categoria profissional (Conselhos, Sociedades, Sindicatos, etc.)?

---







---

### Sumário dos campos para 1

Recursos de informática (equipamentos e programas) disponíveis.

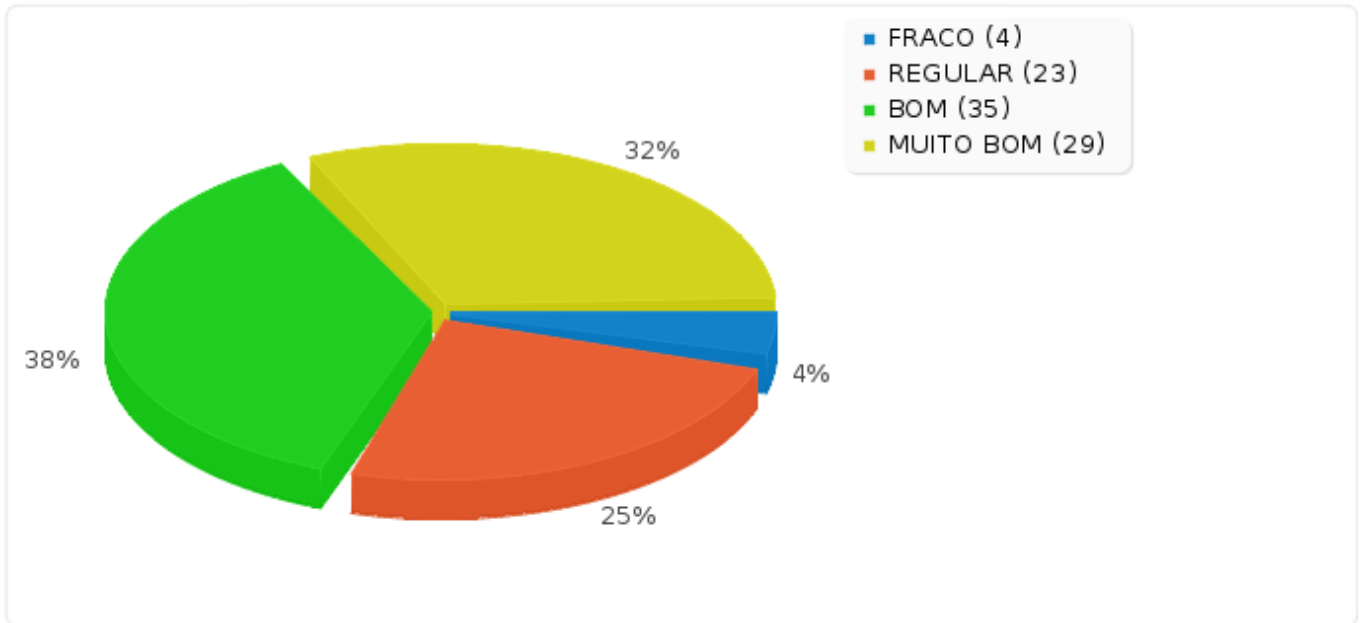
---

<b>Resposta</b>	<b>Contagem</b>	<b>Porcentagem</b>
PÉSSIMO (1)	0	0.00%
FRACO (2)	4	4.40%
REGULAR (3)	23	25.27%
BOM (4)	35	38.46%
MUITO BOM (5)	29	31.87%
NÃO SE APLICA (6)	0	0.00%
Sem resposta	0	0.00%
Não completo ou Não à mostra	0	0.00%



Sumário dos campos para 1

Recursos de informática (equipamentos e programas) disponíveis.





## Sumário dos campos para 2

Serviços de internet disponíveis.

<b>Resposta</b>	<b>Contagem</b>	<b>Porcentagem</b>
PÉSSIMO (1)	5	5.49%
FRACO (2)	22	24.18%
REGULAR (3)	24	26.37%
BOM (4)	35	38.46%
MUITO BOM (5)	5	5.49%
NÃO SE APLICA (6)	0	0.00%
Sem resposta	0	0.00%
Não completo ou Não à mostra	0	0.00%

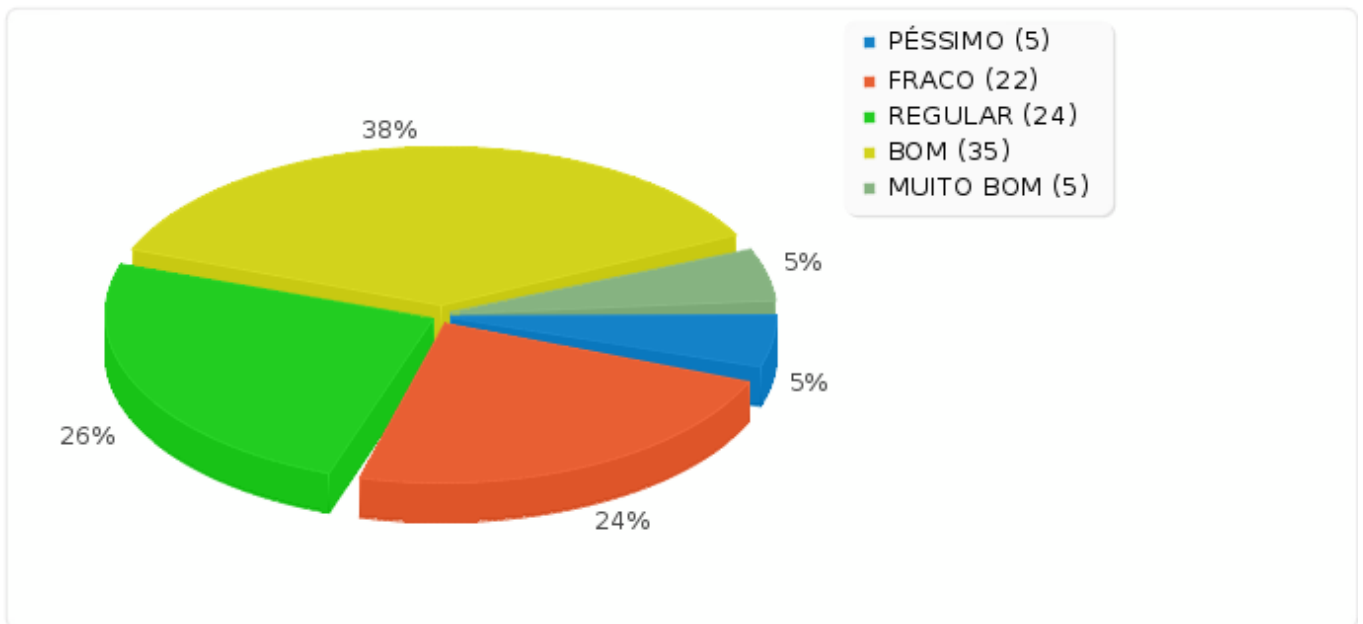


---

Sumário dos campos para 2

Serviços de internet disponíveis.

---





## Sumário dos campos para 3

Recursos audiovisuais disponíveis.

<b>Resposta</b>	<b>Contagem</b>	<b>Porcentagem</b>
PÉSSIMO (1)	1	1.10%
FRACO (2)	3	3.30%
REGULAR (3)	28	30.77%
BOM (4)	39	42.86%
MUITO BOM (5)	20	21.98%
NÃO SE APLICA (6)	0	0.00%
Sem resposta	0	0.00%
Não completo ou Não à mostra	0	0.00%

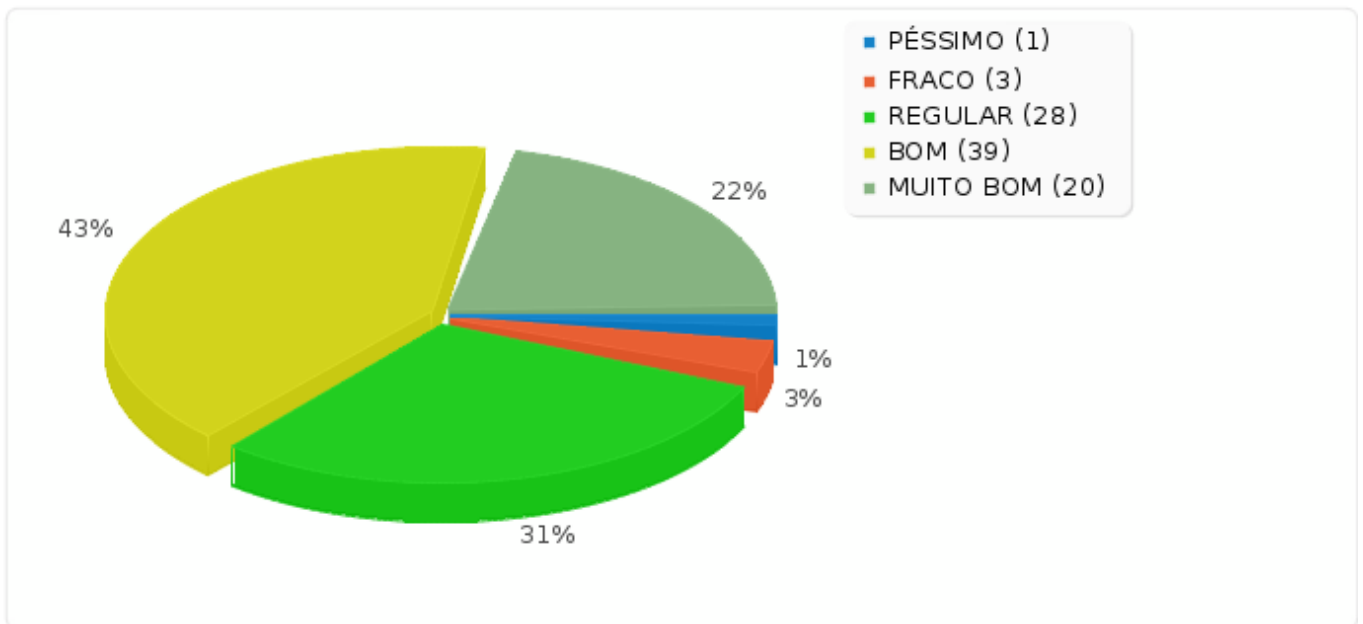


---

Sumário dos campos para 3

Recursos audiovisuais disponíveis.

---





## Sumário dos campos para 4

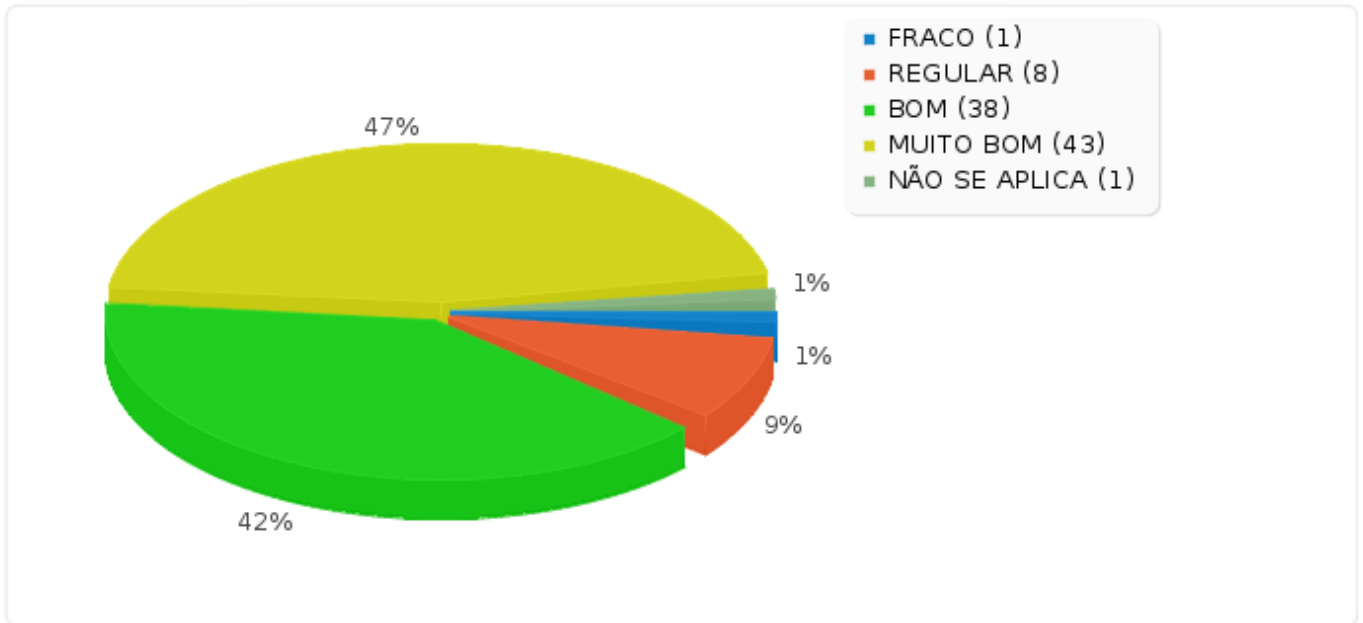
Horário de funcionamento da biblioteca.

<b>Resposta</b>	<b>Contagem</b>	<b>Porcentagem</b>
PÉSSIMO (1)	0	0.00%
FRACO (2)	1	1.10%
REGULAR (3)	8	8.79%
BOM (4)	38	41.76%
MUITO BOM (5)	43	47.25%
NÃO SE APLICA (6)	1	1.10%
Sem resposta	0	0.00%
Não completo ou Não à mostra	0	0.00%



Sumário dos campos para 4

Horário de funcionamento da biblioteca.







## Sumário dos campos para 5

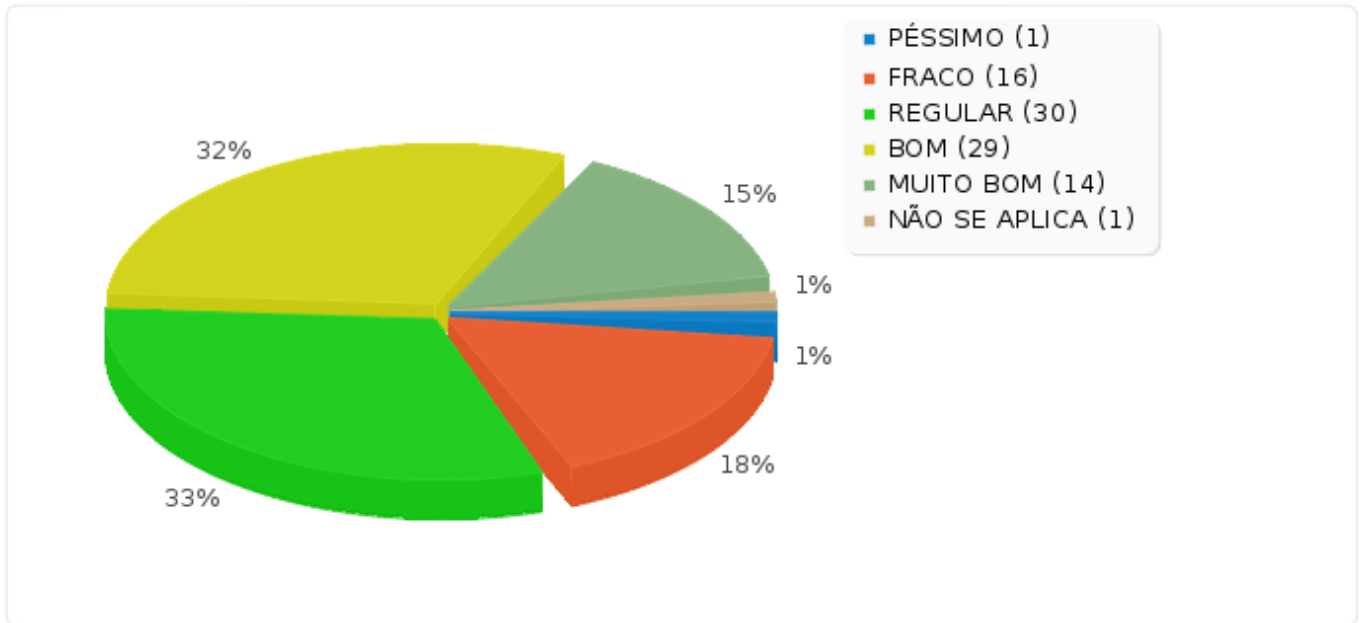
## Qualidade do acervo da biblioteca.

<b>Resposta</b>	<b>Contagem</b>	<b>Porcentagem</b>
PÉSSIMO (1)	1	1.10%
FRACO (2)	16	17.58%
REGULAR (3)	30	32.97%
BOM (4)	29	31.87%
MUITO BOM (5)	14	15.38%
NÃO SE APLICA (6)	1	1.10%
Sem resposta	0	0.00%
Não completo ou Não à mostra	0	0.00%



Sumário dos campos para 5

Qualidade do acervo da biblioteca.





## Sumário dos campos para 6

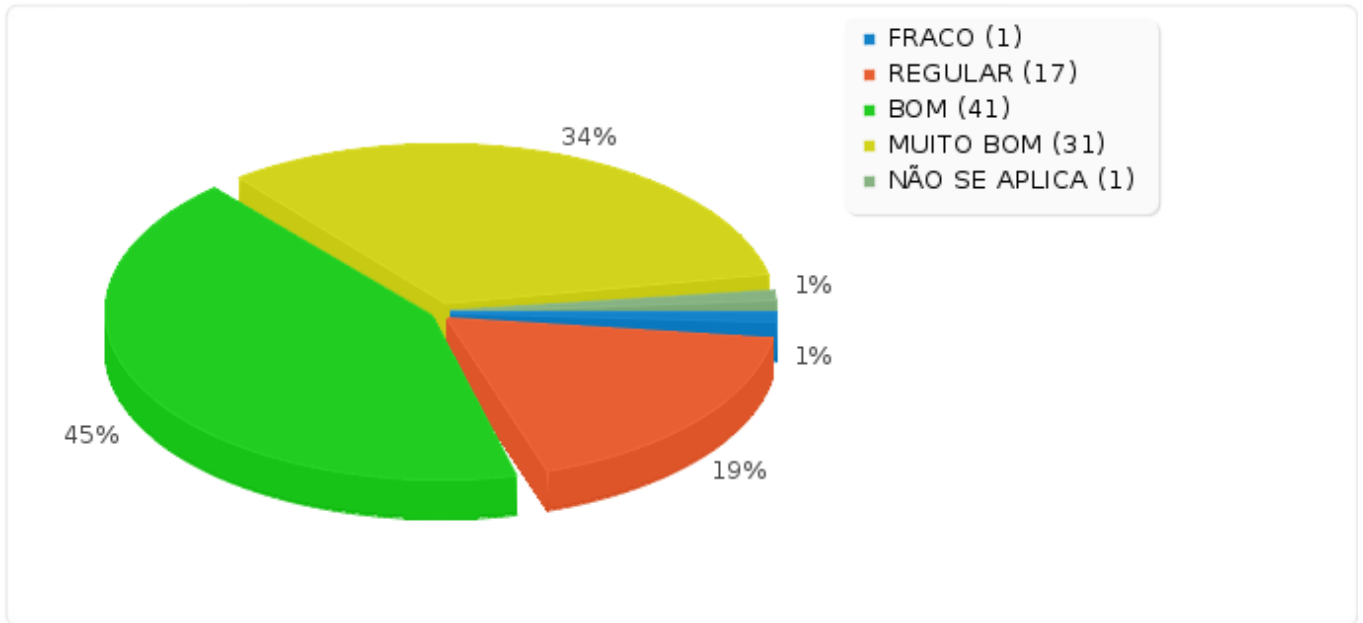
Atendimento e orientação dos setores de apoio ao ensino: Biblioteca

<b>Resposta</b>	<b>Contagem</b>	<b>Porcentagem</b>
PÉSSIMO (1)	0	0.00%
FRACO (2)	1	1.10%
REGULAR (3)	17	18.68%
BOM (4)	41	45.05%
MUITO BOM (5)	31	34.07%
NÃO SE APLICA (6)	1	1.10%
Sem resposta	0	0.00%
Não completo ou Não à mostra	0	0.00%



Sumário dos campos para 6

Atendimento e orientação dos setores de apoio ao ensino: Biblioteca





## Sumário dos campos para 7

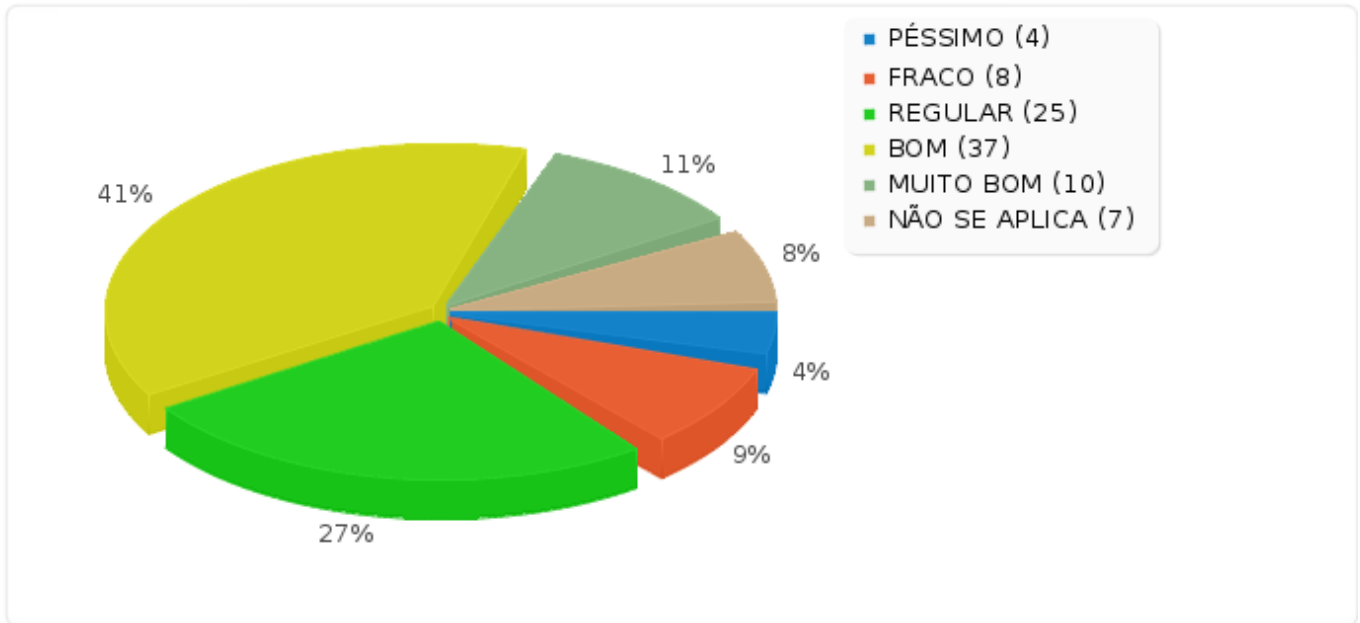
Atendimento e orientação dos setores de apoio ao ensino: Direção de Ensino (DE)

<b>Resposta</b>	<b>Contagem</b>	<b>Porcentagem</b>
PÉSSIMO (1)	4	4.40%
FRACO (2)	8	8.79%
REGULAR (3)	25	27.47%
BOM (4)	37	40.66%
MUITO BOM (5)	10	10.99%
NÃO SE APLICA (6)	7	7.69%
Sem resposta	0	0.00%
Não completo ou Não à mostra	0	0.00%



Sumário dos campos para 7

Atendimento e orientação dos setores de apoio ao ensino: Direção de Ensino (DE)





---

### Sumário dos campos para 8

Atendimento e orientação dos setores de apoio ao ensino: Direção de Pesquisa e Inovação e Pós-graduação

---

<b>Resposta</b>	<b>Contagem</b>	<b>Porcentagem</b>
PÉSSIMO (1)	3	3.30%
FRACO (2)	10	10.99%
REGULAR (3)	16	17.58%
BOM (4)	37	40.66%
MUITO BOM (5)	10	10.99%
NÃO SE APLICA (6)	15	16.48%
Sem resposta	0	0.00%
Não completo ou Não à mostra	0	0.00%

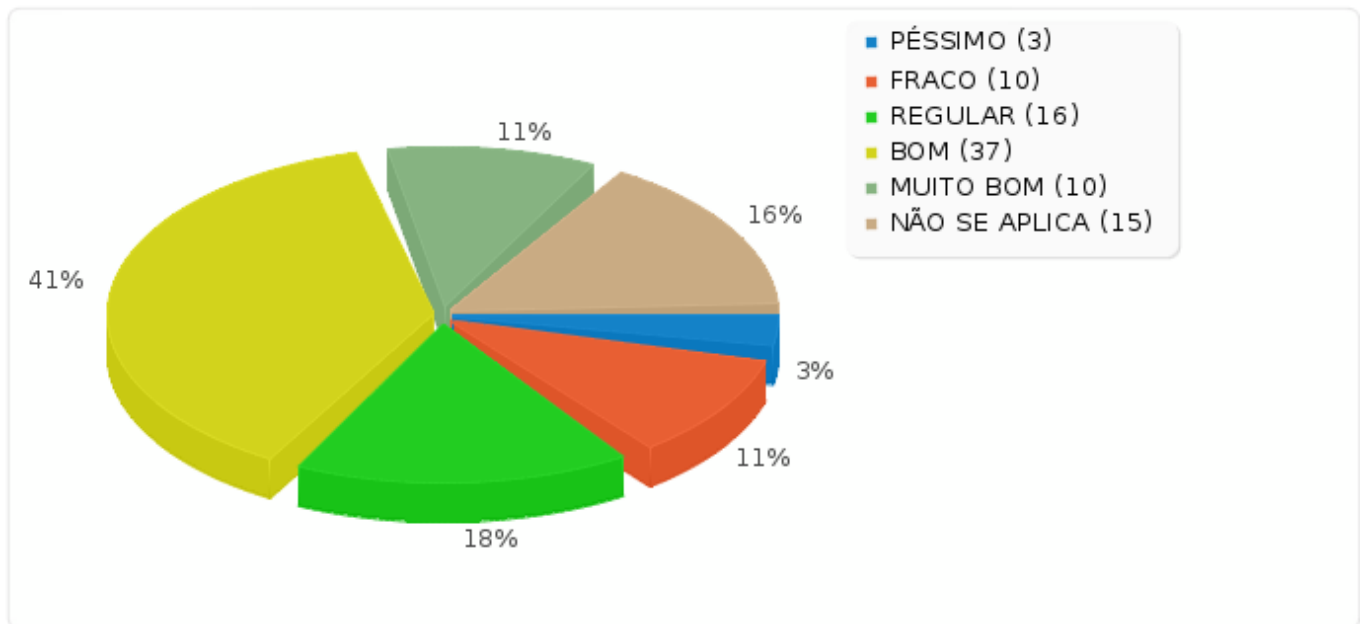


---

Sumário dos campos para 8

Atendimento e orientação dos setores de apoio ao ensino: Direção de Pesquisa e Inovação e Pós-graduação

---







---

**Sumário dos campos para 9**

Atendimento e orientação dos setores de apoio ao ensino: Coordenação de Ensino de Graduação

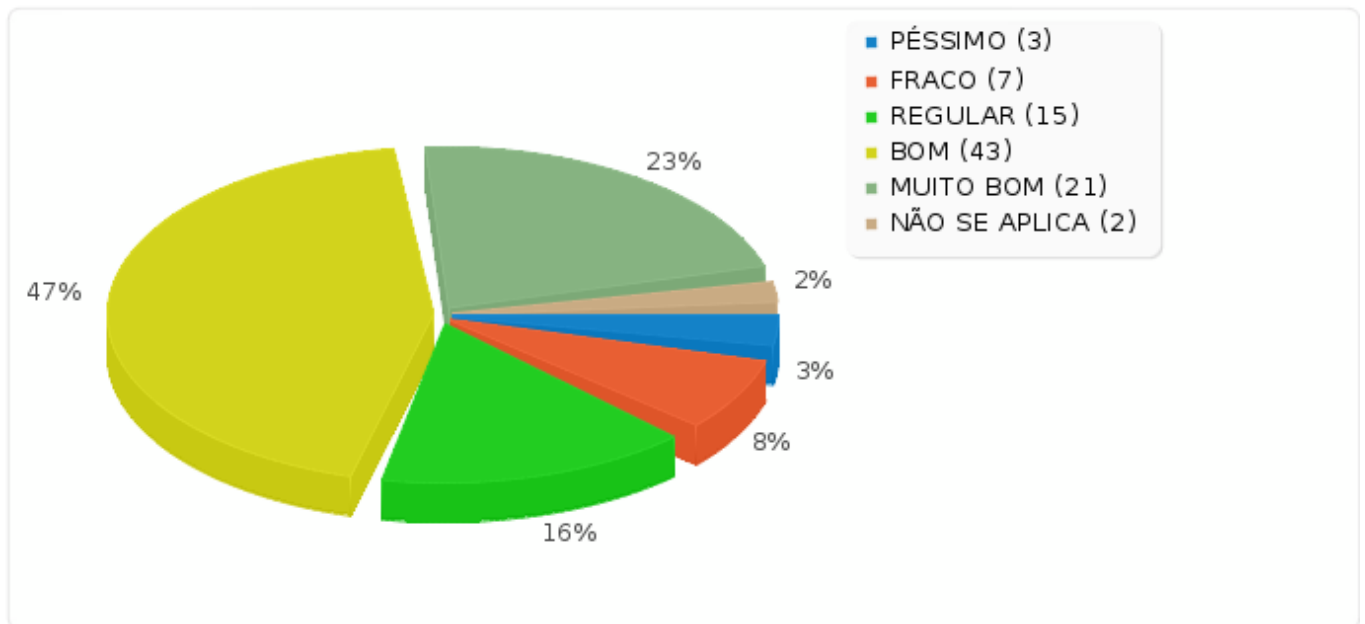
---

<b>Resposta</b>	<b>Contagem</b>	<b>Porcentagem</b>
PÉSSIMO (1)	3	3.30%
FRACO (2)	7	7.69%
REGULAR (3)	15	16.48%
BOM (4)	43	47.25%
MUITO BOM (5)	21	23.08%
NÃO SE APLICA (6)	2	2.20%
Sem resposta	0	0.00%
Não completo ou Não à mostra	0	0.00%



Sumário dos campos para 9

Atendimento e orientação dos setores de apoio ao ensino: Coordenação de Ensino de Graduação





## Sumário dos campos para 10

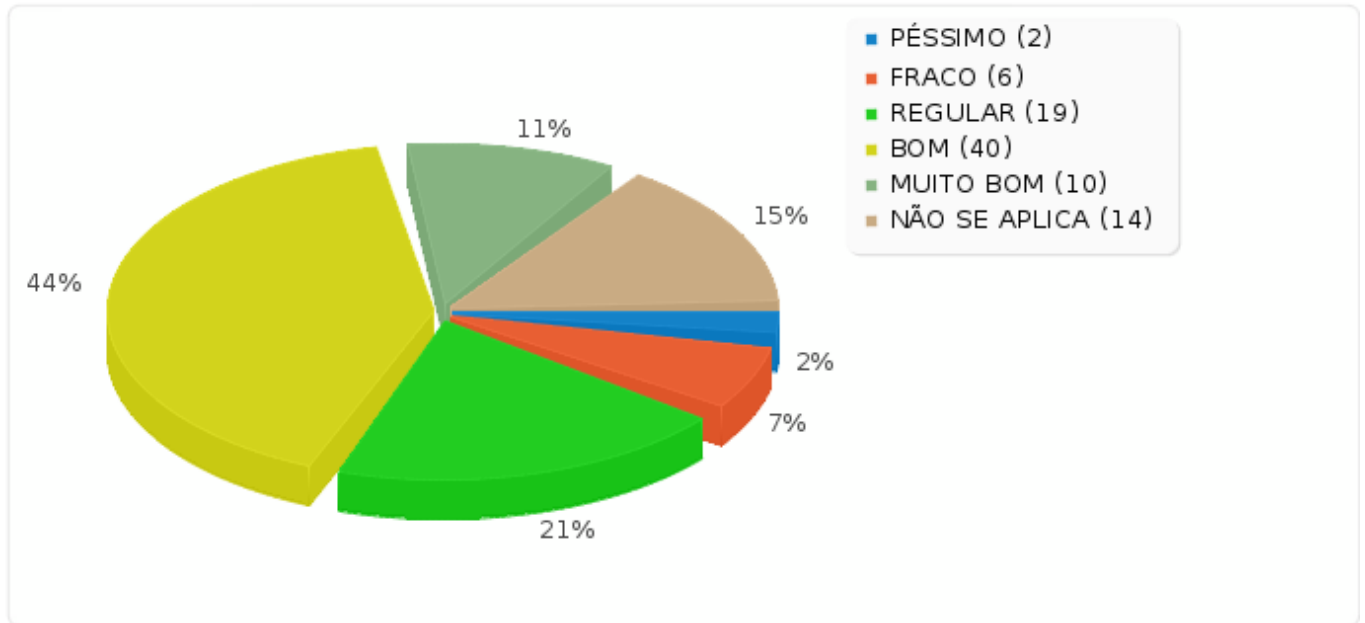
Atendimento e orientação dos setores de apoio ao ensino: Departamento de Ciências e Tecnologia

<b>Resposta</b>	<b>Contagem</b>	<b>Porcentagem</b>
PÉSSIMO (1)	2	2.20%
FRACO (2)	6	6.59%
REGULAR (3)	19	20.88%
BOM (4)	40	43.96%
MUITO BOM (5)	10	10.99%
NÃO SE APLICA (6)	14	15.38%
Sem resposta	0	0.00%
Não completo ou Não à mostra	0	0.00%



Sumário dos campos para 10

Atendimento e orientação dos setores de apoio ao ensino: Departamento de Ciências e Tecnologia





## Sumário dos campos para 11

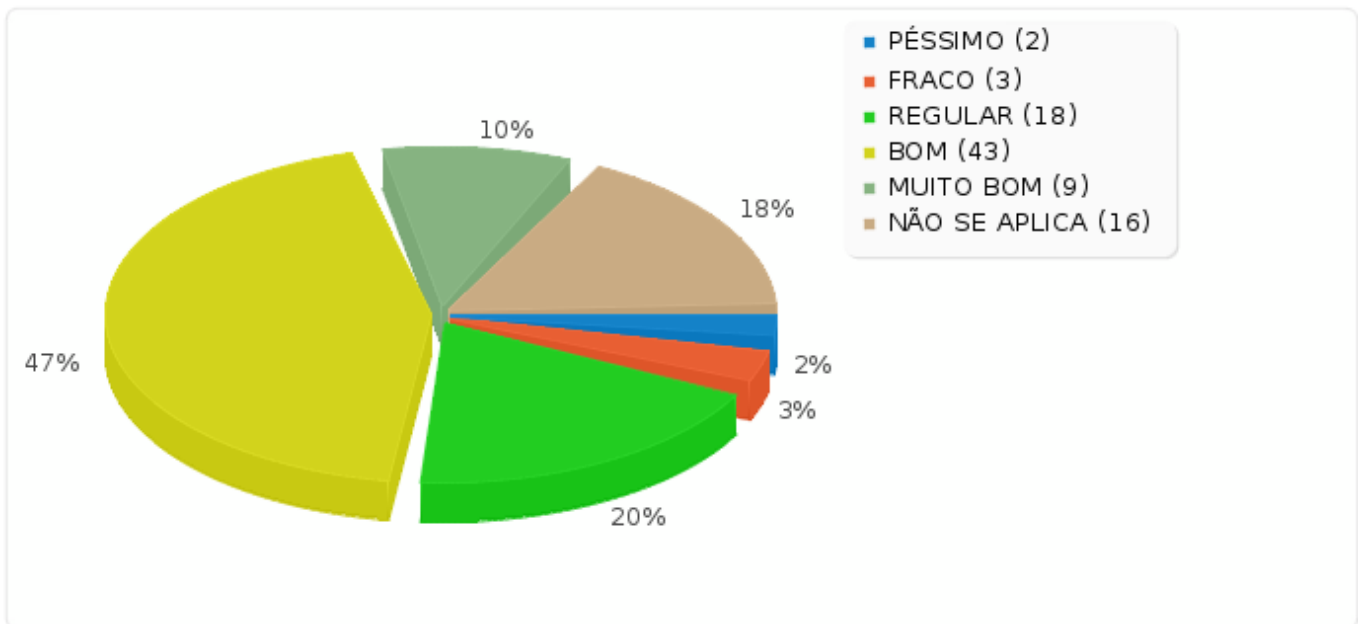
Atendimento e orientação dos setores de apoio ao ensino: Departamento de Ciências e Educação

<b>Resposta</b>	<b>Contagem</b>	<b>Porcentagem</b>
PÉSSIMO (1)	2	2.20%
FRACO (2)	3	3.30%
REGULAR (3)	18	19.78%
BOM (4)	43	47.25%
MUITO BOM (5)	9	9.89%
NÃO SE APLICA (6)	16	17.58%
Sem resposta	0	0.00%
Não completo ou Não à mostra	0	0.00%



Sumário dos campos para 11

Atendimento e orientação dos setores de apoio ao ensino: Departamento de Ciências e Educação





## Sumário dos campos para 12

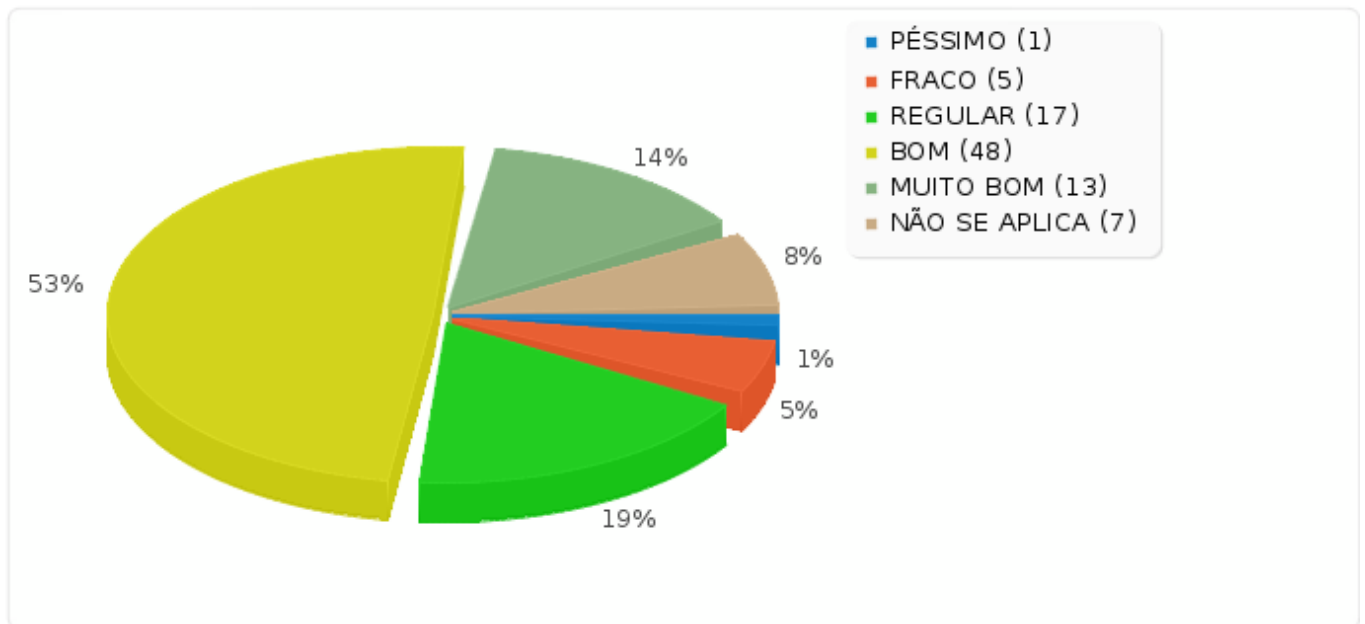
Atendimento e orientação dos setores de apoio ao ensino: Secretaria  
(Coordenação Geral de Assuntos e Registros Acadêmicos - CGARA)

<b>Resposta</b>	<b>Contagem</b>	<b>Porcentagem</b>
PÉSSIMO (1)	1	1.10%
FRACO (2)	5	5.49%
REGULAR (3)	17	18.68%
BOM (4)	48	52.75%
MUITO BOM (5)	13	14.29%
NÃO SE APLICA (6)	7	7.69%
Sem resposta	0	0.00%
Não completo ou Não à mostra	0	0.00%



Sumário dos campos para 12

Atendimento e orientação dos setores de apoio ao ensino: Secretaria  
(Coordenação Geral de Assuntos e Registros Acadêmicos - CGARA)







## Sumário dos campos para 13

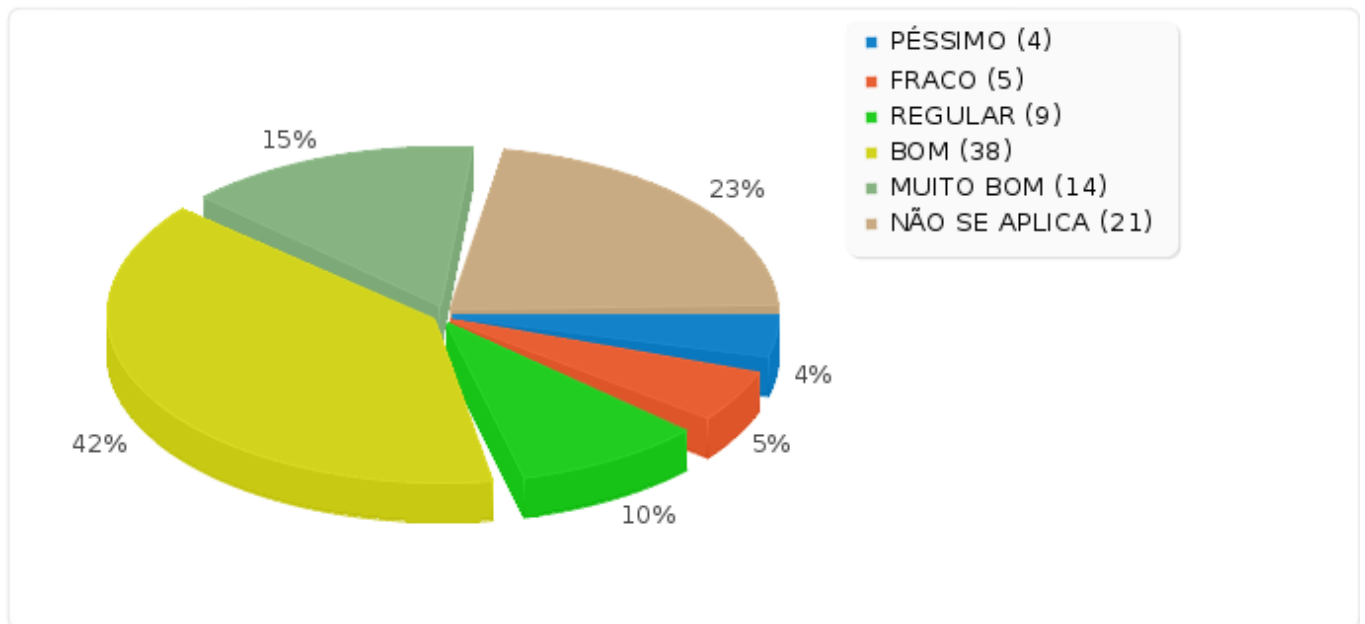
Atendimento e orientação dos setores de apoio ao ensino: Direção de Extensão e Relações Comunitária - DERC (Relações Empresariais)

<b>Resposta</b>	<b>Contagem</b>	<b>Porcentagem</b>
PÉSSIMO (1)	4	4.40%
FRACO (2)	5	5.49%
REGULAR (3)	9	9.89%
BOM (4)	38	41.76%
MUITO BOM (5)	14	15.38%
NÃO SE APLICA (6)	21	23.08%
Sem resposta	0	0.00%
Não completo ou Não à mostra	0	0.00%



Sumário dos campos para 13

Atendimento e orientação dos setores de apoio ao ensino: Direção de Extensão e Relações Comunitária - DERC (Relações Empresariais)





## Sumário dos campos para 14

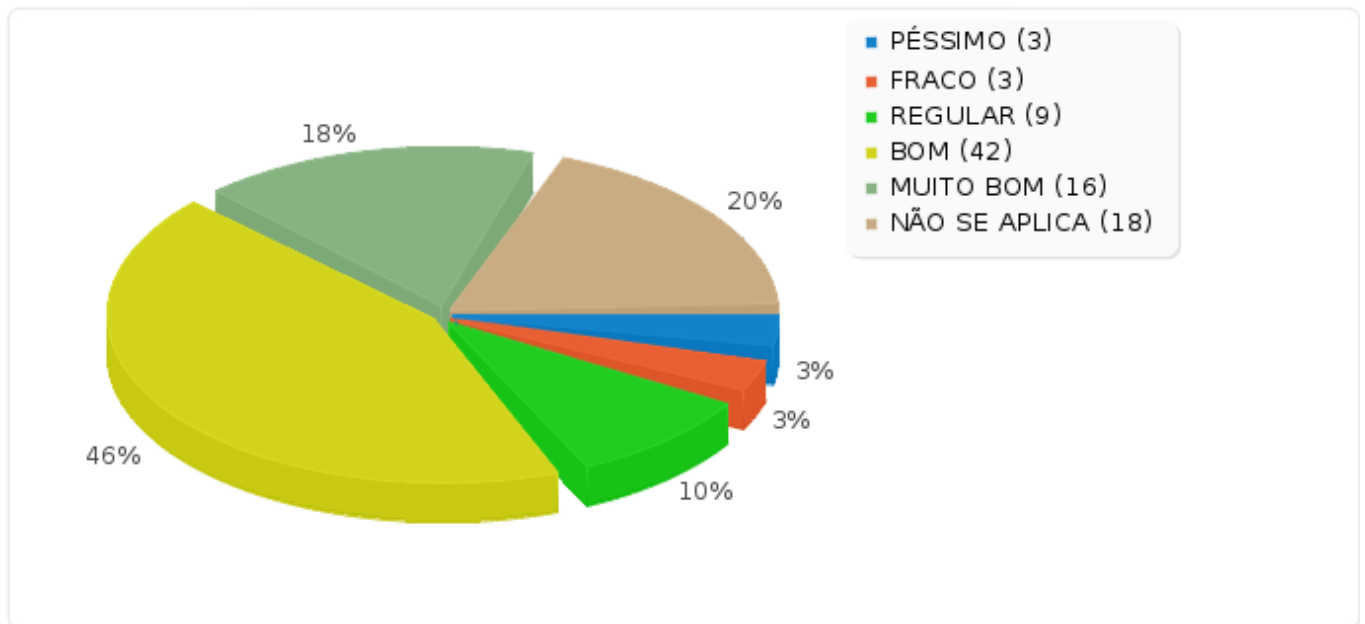
Atendimento e orientação dos setores de apoio ao ensino: Direção de Assistência e Apoio Institucional (Eventos, Psicologia, Assistência Social e Serviço Médico de Emergência)

<b>Resposta</b>	<b>Contagem</b>	<b>Porcentagem</b>
PÉSSIMO (1)	3	3.30%
FRACO (2)	3	3.30%
REGULAR (3)	9	9.89%
BOM (4)	42	46.15%
MUITO BOM (5)	16	17.58%
NÃO SE APLICA (6)	18	19.78%
Sem resposta	0	0.00%
Não completo ou Não à mostra	0	0.00%



Sumário dos campos para 14

Atendimento e orientação dos setores de apoio ao ensino: Direção de Assistência e Apoio Institucional (Eventos, Psicologia, Assistência Social e Serviço Médico de Emergência)





## Sumário dos campos para 15

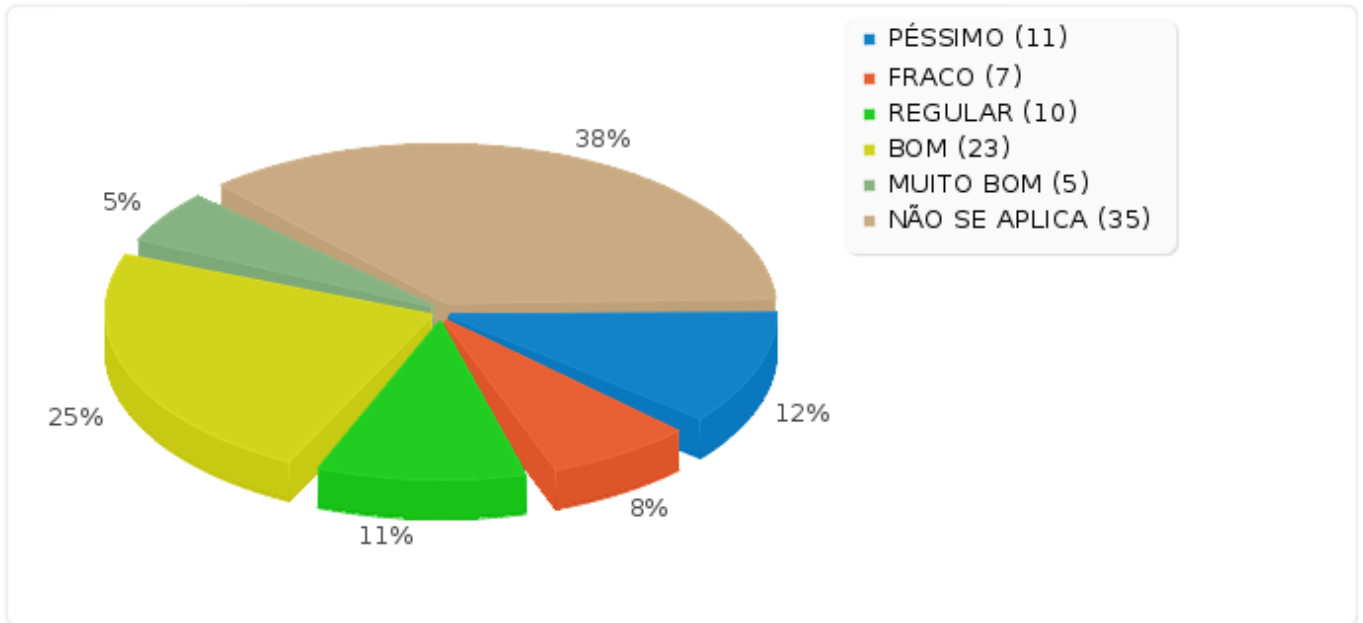
## Atendimento e orientação dos setores de apoio ao ensino: Mecanografia

<b>Resposta</b>	<b>Contagem</b>	<b>Porcentagem</b>
PÉSSIMO (1)	11	12.09%
FRACO (2)	7	7.69%
REGULAR (3)	10	10.99%
BOM (4)	23	25.27%
MUITO BOM (5)	5	5.49%
NÃO SE APLICA (6)	35	38.46%
Sem resposta	0	0.00%
Não completo ou Não à mostra	0	0.00%



Sumário dos campos para 15

Atendimento e orientação dos setores de apoio ao ensino: Mecanografia





## Sumário dos campos para 16

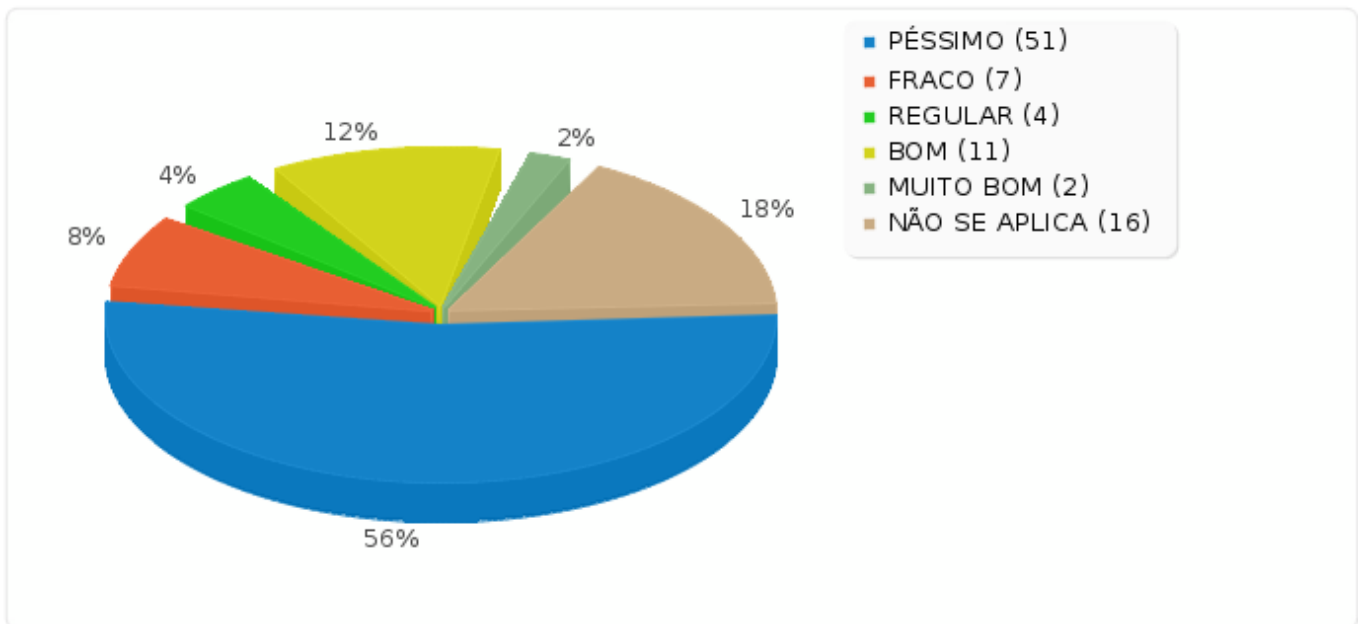
Atendimento e orientação dos setores de apoio ao ensino: (Serviço de Fotocópia)

<b>Resposta</b>	<b>Contagem</b>	<b>Porcentagem</b>
PÉSSIMO (1)	51	56.04%
FRACO (2)	7	7.69%
REGULAR (3)	4	4.40%
BOM (4)	11	12.09%
MUITO BOM (5)	2	2.20%
NÃO SE APLICA (6)	16	17.58%
Sem resposta	0	0.00%
Não completo ou Não à mostra	0	0.00%



Sumário dos campos para 16

Atendimento e orientação dos setores de apoio ao ensino: (Serviço de Fotocópia)







## Sumário dos campos para 17

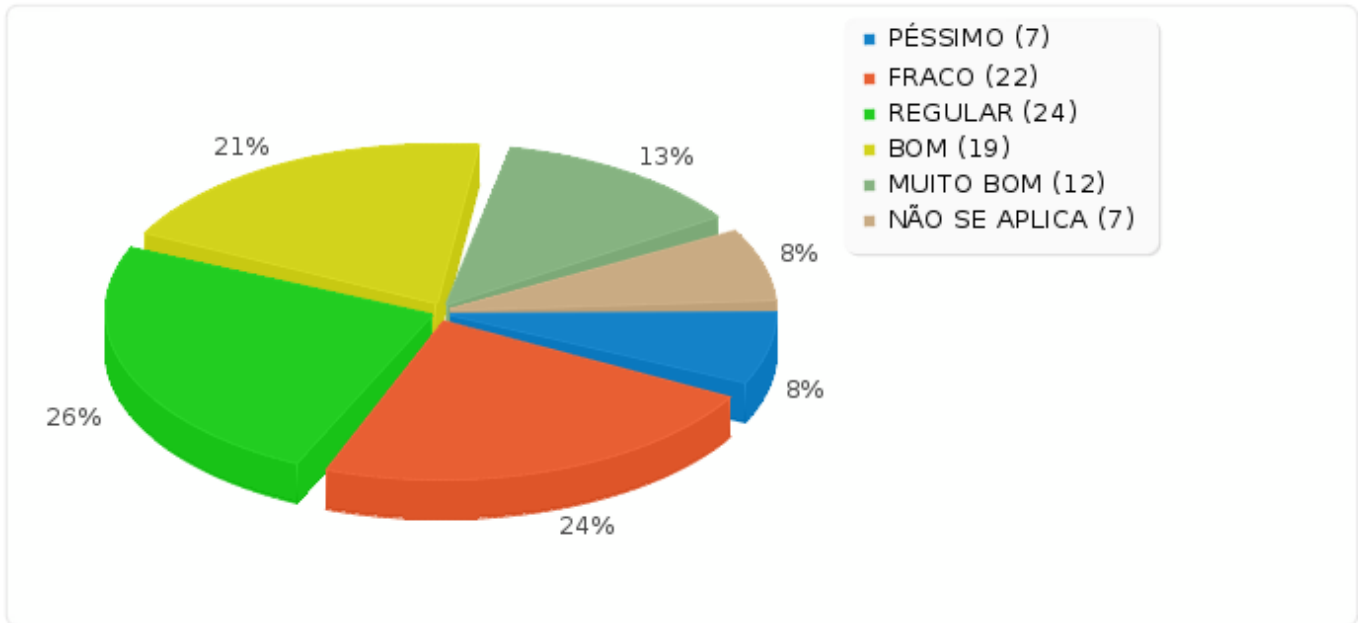
## Condições de infra-estrutura da escola: estacionamento

<b>Resposta</b>	<b>Contagem</b>	<b>Porcentagem</b>
PÉSSIMO (1)	7	7.69%
FRACO (2)	22	24.18%
REGULAR (3)	24	26.37%
BOM (4)	19	20.88%
MUITO BOM (5)	12	13.19%
NÃO SE APLICA (6)	7	7.69%
Sem resposta	0	0.00%
Não completo ou Não à mostra	0	0.00%



Sumário dos campos para 17

Condições de infra-estrutura da escola: estacionamento





## Sumário dos campos para 18

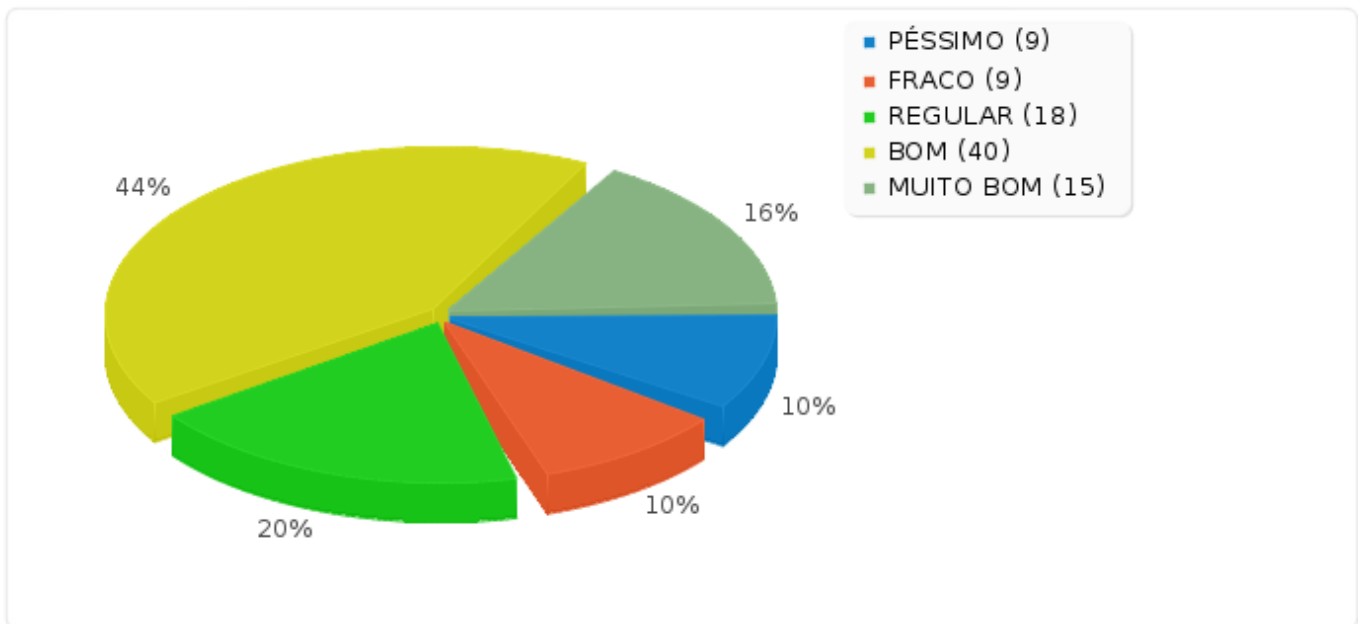
## Condições de infra-estrutura da escola: segurança

<b>Resposta</b>	<b>Contagem</b>	<b>Porcentagem</b>
PÉSSIMO (1)	9	9.89%
FRACO (2)	9	9.89%
REGULAR (3)	18	19.78%
BOM (4)	40	43.96%
MUITO BOM (5)	15	16.48%
NÃO SE APLICA (6)	0	0.00%
Sem resposta	0	0.00%
Não completo ou Não à mostra	0	0.00%



Sumário dos campos para 18

Condições de infra-estrutura da escola: segurança





## Sumário dos campos para 19

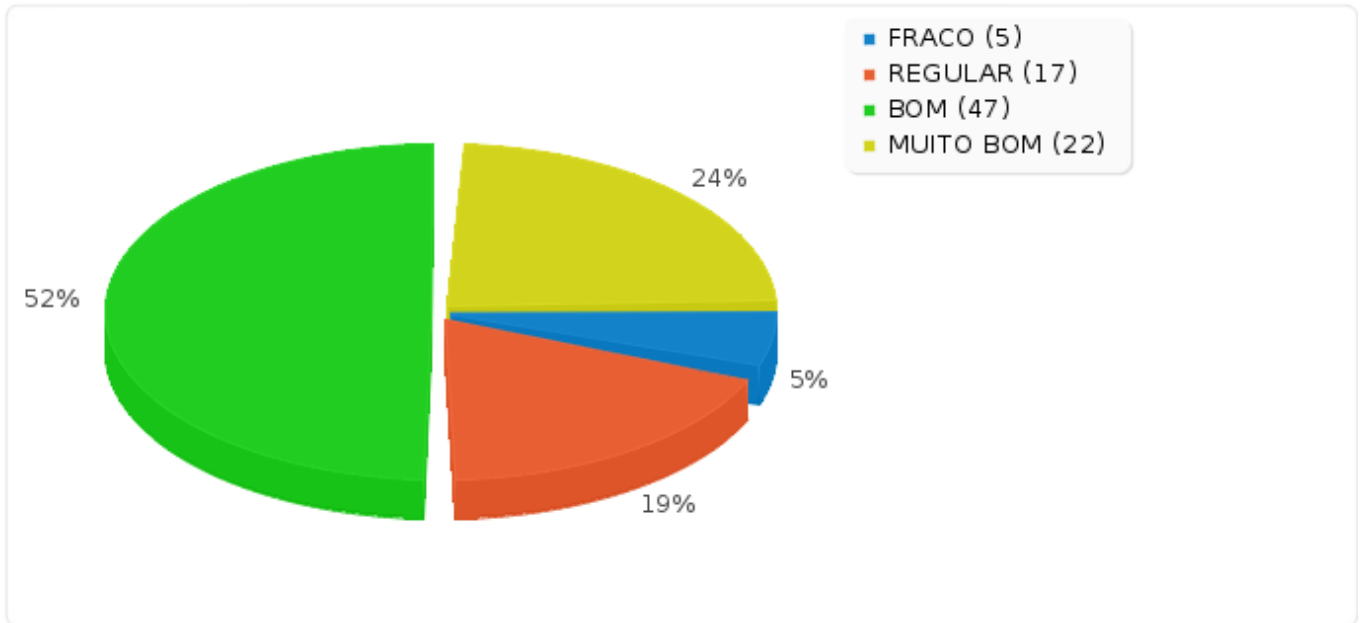
## Condições de infra-estrutura da escola: limpeza

<b>Resposta</b>	<b>Contagem</b>	<b>Porcentagem</b>
PÉSSIMO (1)	0	0.00%
FRACO (2)	5	5.49%
REGULAR (3)	17	18.68%
BOM (4)	47	51.65%
MUITO BOM (5)	22	24.18%
NÃO SE APLICA (6)	0	0.00%
Sem resposta	0	0.00%
Não completo ou Não à mostra	0	0.00%



Sumário dos campos para 19

Condições de infra-estrutura da escola: limpeza





## Sumário dos campos para 20

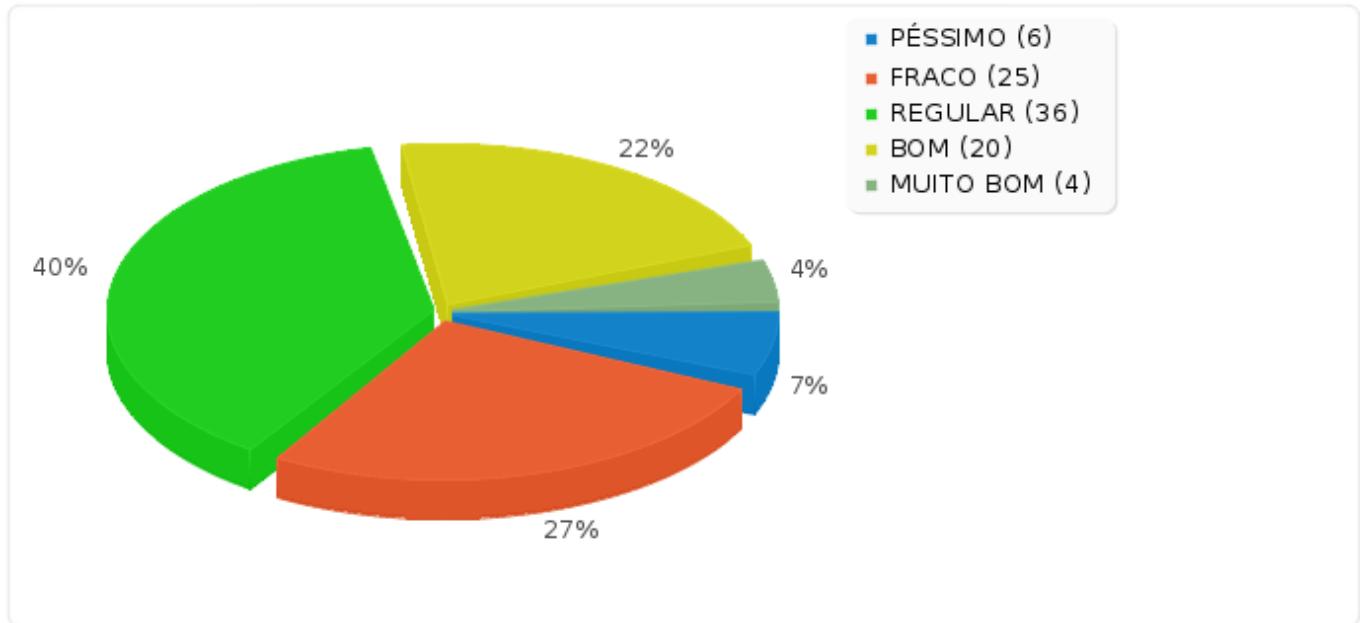
## Condições de infra-estrutura da escola: banheiros

<b>Resposta</b>	<b>Contagem</b>	<b>Percentagem</b>
PÉSSIMO (1)	6	6.59%
FRACO (2)	25	27.47%
REGULAR (3)	36	39.56%
BOM (4)	20	21.98%
MUITO BOM (5)	4	4.40%
NÃO SE APLICA (6)	0	0.00%
Sem resposta	0	0.00%
Não completo ou Não à mostra	0	0.00%



Sumário dos campos para 20

Condições de infra-estrutura da escola: banheiros







## Sumário dos campos para 21

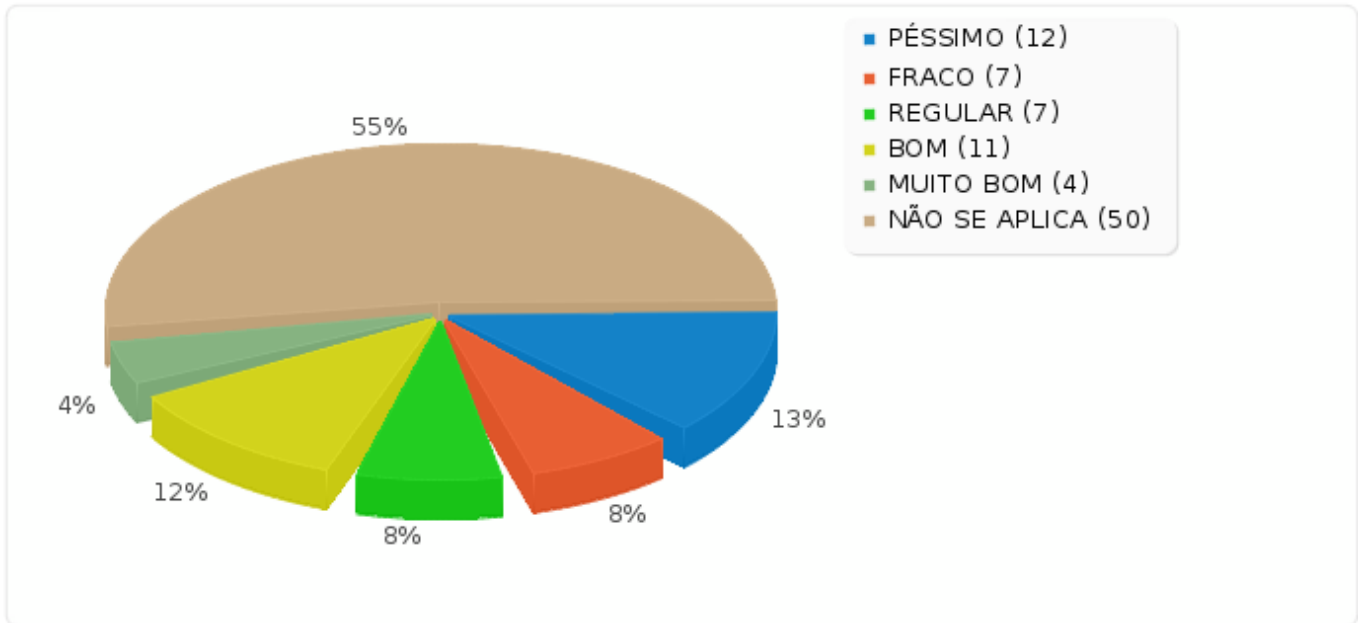
## Condições de infra-estrutura da escola: enfermaria e odontologia

<b>Resposta</b>	<b>Contagem</b>	<b>Porcentagem</b>
PÉSSIMO (1)	12	13.19%
FRACO (2)	7	7.69%
REGULAR (3)	7	7.69%
BOM (4)	11	12.09%
MUITO BOM (5)	4	4.40%
NÃO SE APLICA (6)	50	54.95%
Sem resposta	0	0.00%
Não completo ou Não à mostra	0	0.00%



Sumário dos campos para 21

Condições de infra-estrutura da escola: enfermaria e odontologia





## Sumário dos campos para 22

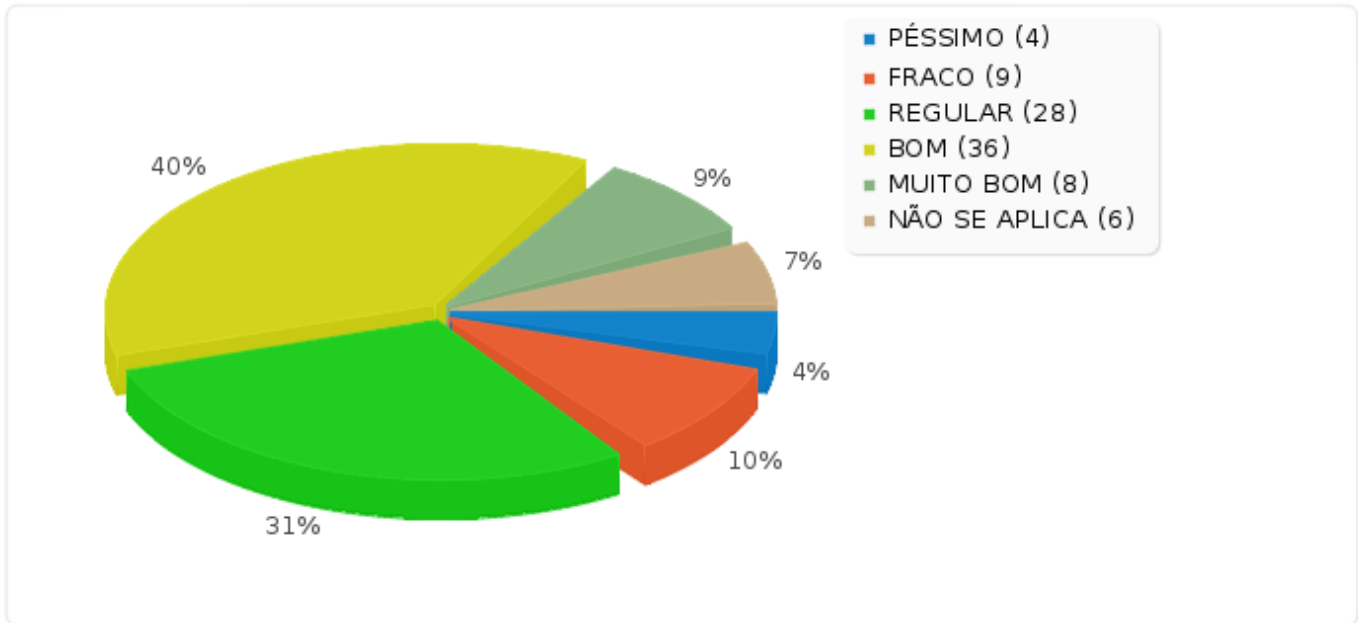
## Condições de infra-estrutura da escola: esporte e lazer

<b>Resposta</b>	<b>Contagem</b>	<b>Porcentagem</b>
PÉSSIMO (1)	4	4.40%
FRACO (2)	9	9.89%
REGULAR (3)	28	30.77%
BOM (4)	36	39.56%
MUITO BOM (5)	8	8.79%
NÃO SE APLICA (6)	6	6.59%
Sem resposta	0	0.00%
Não completo ou Não à mostra	0	0.00%



Sumário dos campos para 22

Condições de infra-estrutura da escola: esporte e lazer





## Sumário dos campos para 23

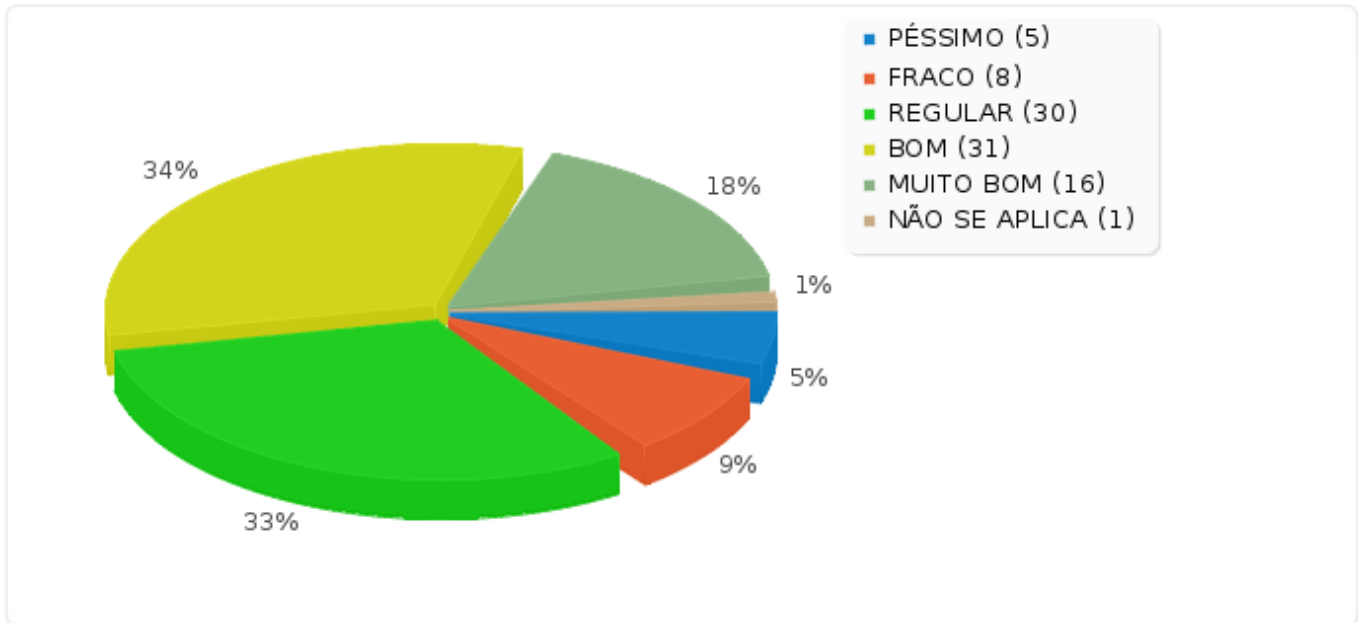
## Condições de infra-estrutura da escola: cantina

<b>Resposta</b>	<b>Contagem</b>	<b>Porcentagem</b>
PÉSSIMO (1)	5	5.49%
FRACO (2)	8	8.79%
REGULAR (3)	30	32.97%
BOM (4)	31	34.07%
MUITO BOM (5)	16	17.58%
NÃO SE APLICA (6)	1	1.10%
Sem resposta	0	0.00%
Não completo ou Não à mostra	0	0.00%



Sumário dos campos para 23

Condições de infra-estrutura da escola: cantina





## Sumário dos campos para 24

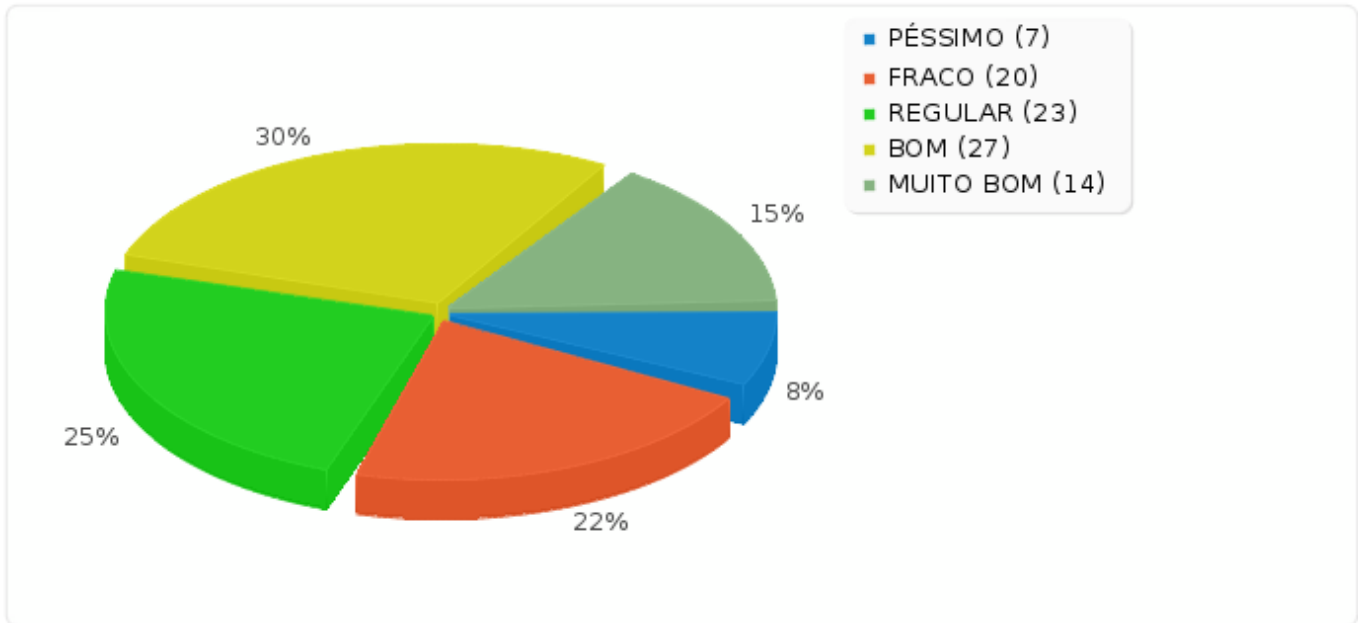
## Condições de infra-estrutura da escola: refeitório

<b>Resposta</b>	<b>Contagem</b>	<b>Porcentagem</b>
PÉSSIMO (1)	7	7.69%
FRACO (2)	20	21.98%
REGULAR (3)	23	25.27%
BOM (4)	27	29.67%
MUITO BOM (5)	14	15.38%
NÃO SE APLICA (6)	0	0.00%
Sem resposta	0	0.00%
Não completo ou Não à mostra	0	0.00%



Sumário dos campos para 24

Condições de infra-estrutura da escola: refeitório







## Sumário dos campos para 25

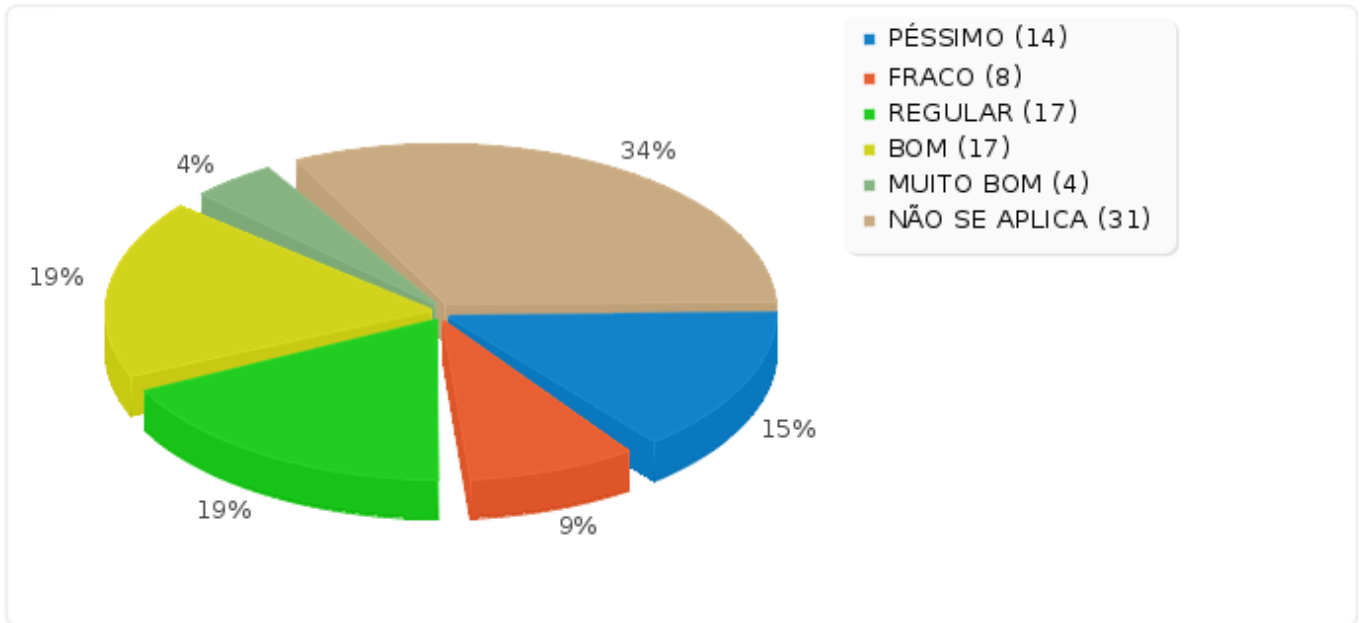
## Condições de infra-estrutura da escola: mecanografia

<b>Resposta</b>	<b>Contagem</b>	<b>Porcentagem</b>
PÉSSIMO (1)	14	15.38%
FRACO (2)	8	8.79%
REGULAR (3)	17	18.68%
BOM (4)	17	18.68%
MUITO BOM (5)	4	4.40%
NÃO SE APLICA (6)	31	34.07%
Sem resposta	0	0.00%
Não completo ou Não à mostra	0	0.00%



Sumário dos campos para 25

Condições de infra-estrutura da escola: mecanografia





## Sumário dos campos para 26

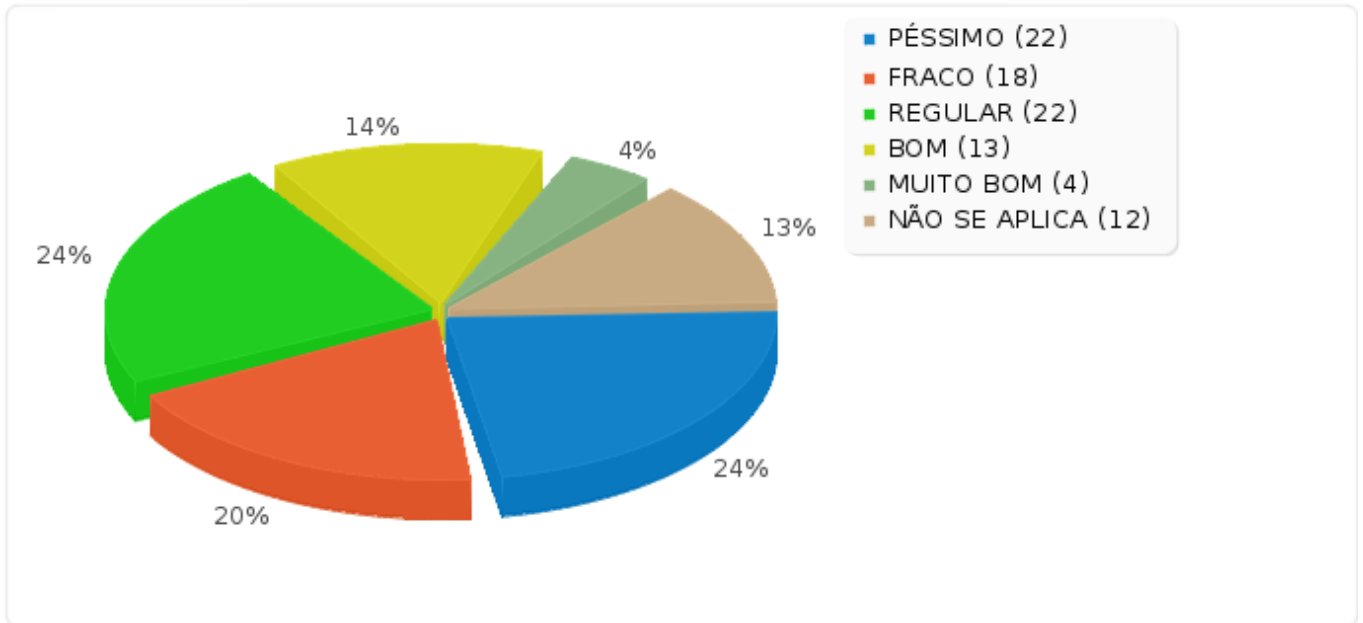
Condições de acessibilidade para portadores de necessidades especiais.

<b>Resposta</b>	<b>Contagem</b>	<b>Porcentagem</b>
PÉSSIMO (1)	22	24.18%
FRACO (2)	18	19.78%
REGULAR (3)	22	24.18%
BOM (4)	13	14.29%
MUITO BOM (5)	4	4.40%
NÃO SE APLICA (6)	12	13.19%
Sem resposta	0	0.00%
Não completo ou Não à mostra	0	0.00%



Sumário dos campos para 26

Condições de acessibilidade para portadores de necessidades especiais.





## Sumário dos campos para 27

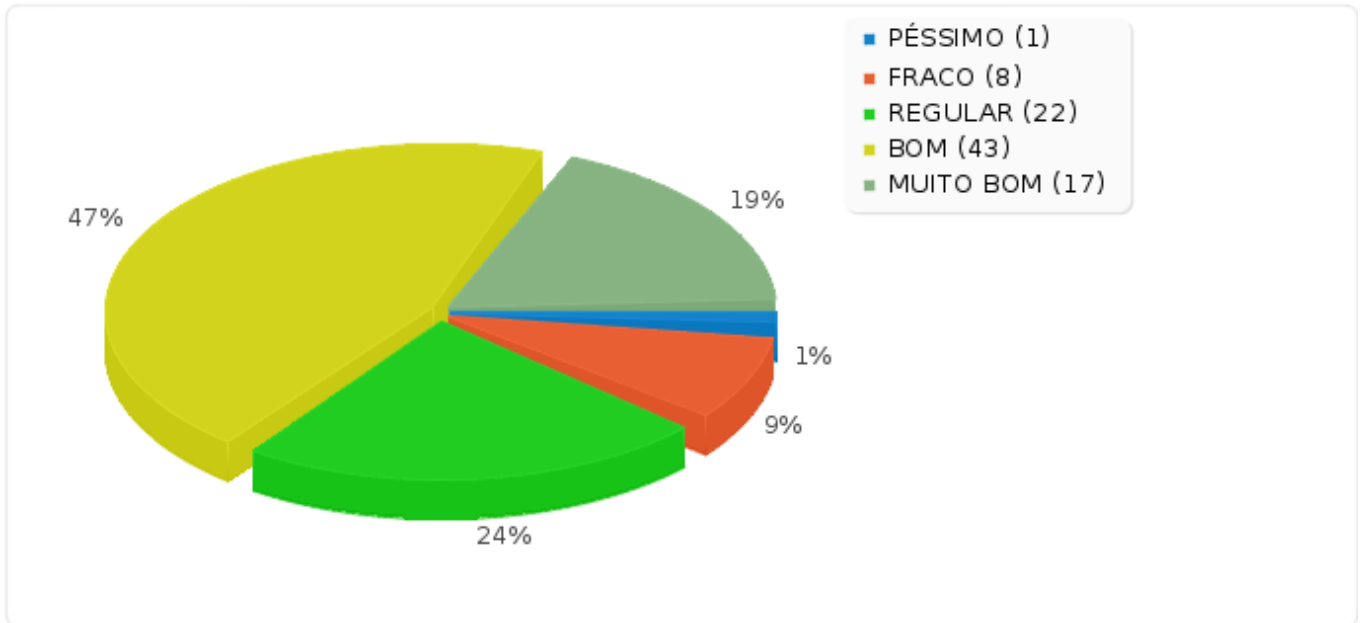
## Ambiente físico: iluminação

<b>Resposta</b>	<b>Contagem</b>	<b>Porcentagem</b>
PÉSSIMO (1)	1	1.10%
FRACO (2)	8	8.79%
REGULAR (3)	22	24.18%
BOM (4)	43	47.25%
MUITO BOM (5)	17	18.68%
NÃO SE APLICA (6)	0	0.00%
Sem resposta	0	0.00%
Não completo ou Não à mostra	0	0.00%



Sumário dos campos para 27

Ambiente físico: iluminação





## Sumário dos campos para 28

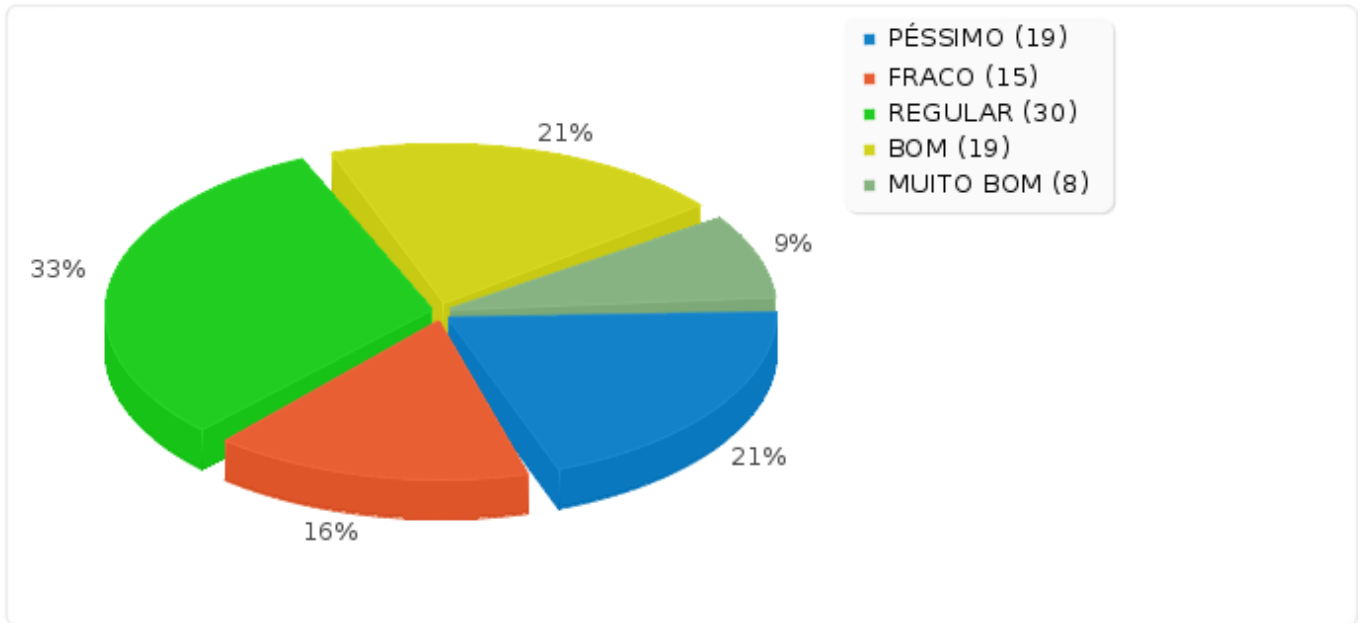
## Ambiente físico: ventilação

<b>Resposta</b>	<b>Contagem</b>	<b>Porcentagem</b>
PÉSSIMO (1)	19	20.88%
FRACO (2)	15	16.48%
REGULAR (3)	30	32.97%
BOM (4)	19	20.88%
MUITO BOM (5)	8	8.79%
NÃO SE APLICA (6)	0	0.00%
Sem resposta	0	0.00%
Não completo ou Não à mostra	0	0.00%



Sumário dos campos para 28

Ambiente físico: ventilação







## Sumário dos campos para 29

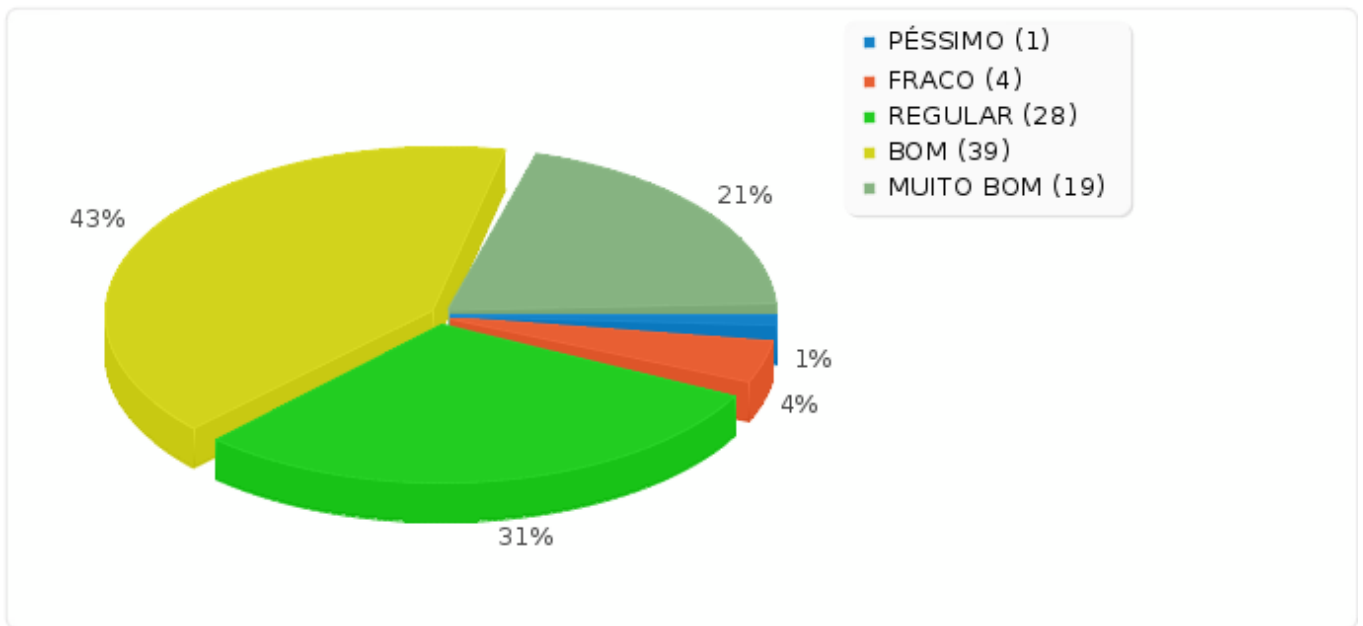
## Ambiente físico: espaço

<b>Resposta</b>	<b>Contagem</b>	<b>Porcentagem</b>
PÉSSIMO (1)	1	1.10%
FRACO (2)	4	4.40%
REGULAR (3)	28	30.77%
BOM (4)	39	42.86%
MUITO BOM (5)	19	20.88%
NÃO SE APLICA (6)	0	0.00%
Sem resposta	0	0.00%
Não completo ou Não à mostra	0	0.00%



Sumário dos campos para 29

Ambiente físico: espaço





## Sumário dos campos para 30

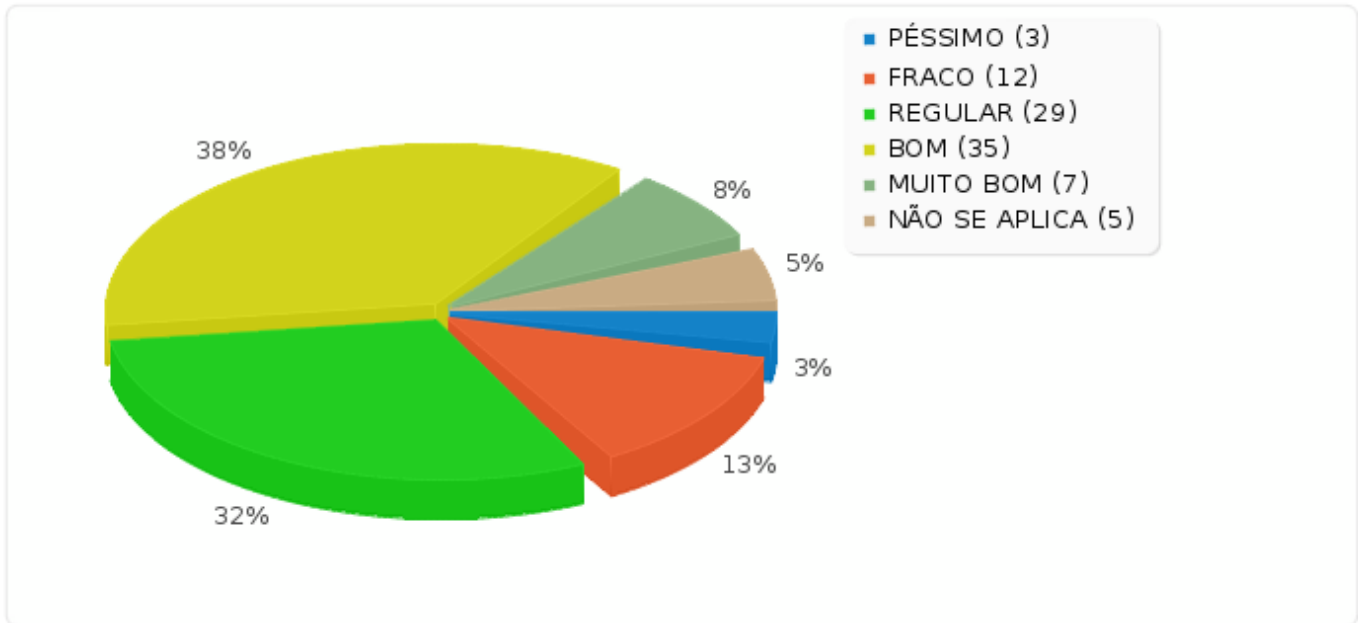
## Ambiente físico: mobiliário

<b>Resposta</b>	<b>Contagem</b>	<b>Percentagem</b>
PÉSSIMO (1)	3	3.30%
FRACO (2)	12	13.19%
REGULAR (3)	29	31.87%
BOM (4)	35	38.46%
MUITO BOM (5)	7	7.69%
NÃO SE APLICA (6)	5	5.49%
Sem resposta	0	0.00%
Não completo ou Não à mostra	0	0.00%



Sumário dos campos para 30

Ambiente físico: mobiliário





## Sumário dos campos para 31

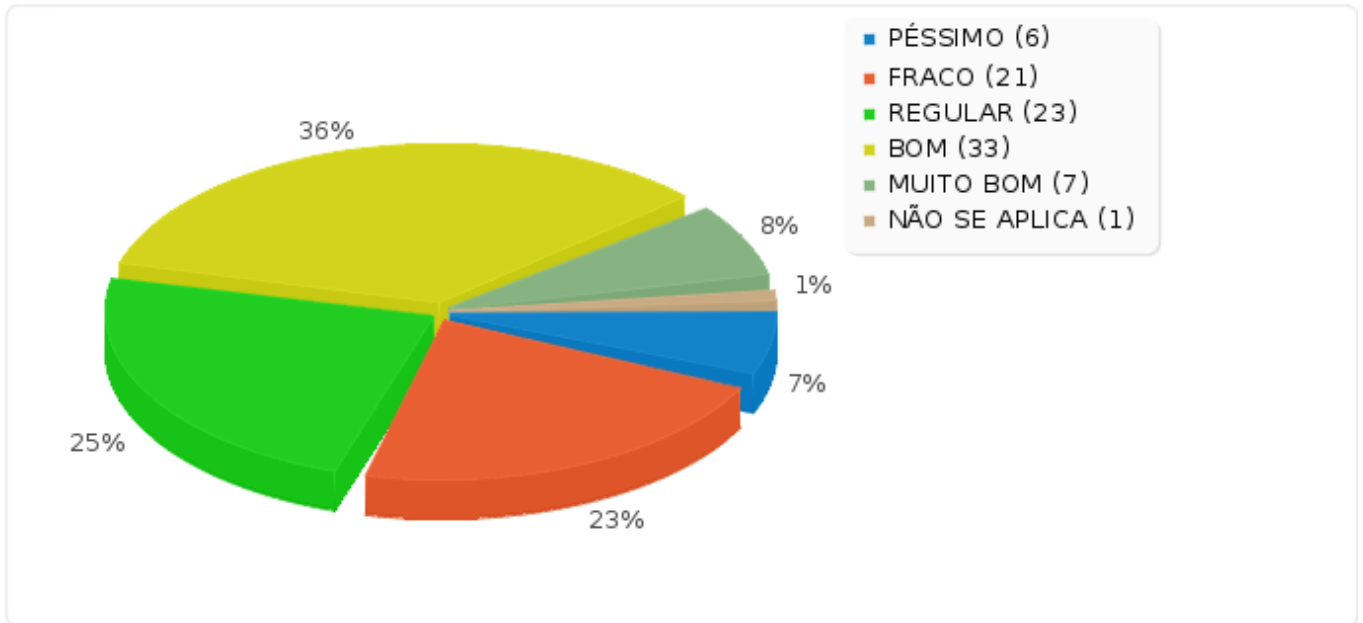
Veiculação das informações nos setores da Instituição (é atualizada, suficiente e afixada em local adequado?)

<b>Resposta</b>	<b>Contagem</b>	<b>Porcentagem</b>
PÉSSIMO (1)	6	6.59%
FRACO (2)	21	23.08%
REGULAR (3)	23	25.27%
BOM (4)	33	36.26%
MUITO BOM (5)	7	7.69%
NÃO SE APLICA (6)	1	1.10%
Sem resposta	0	0.00%
Não completo ou Não à mostra	0	0.00%



Sumário dos campos para 31

Veiculação das informações nos setores da Instituição (é atualizada, suficiente e afixada em local adequado?)





## Sumário dos campos para 32

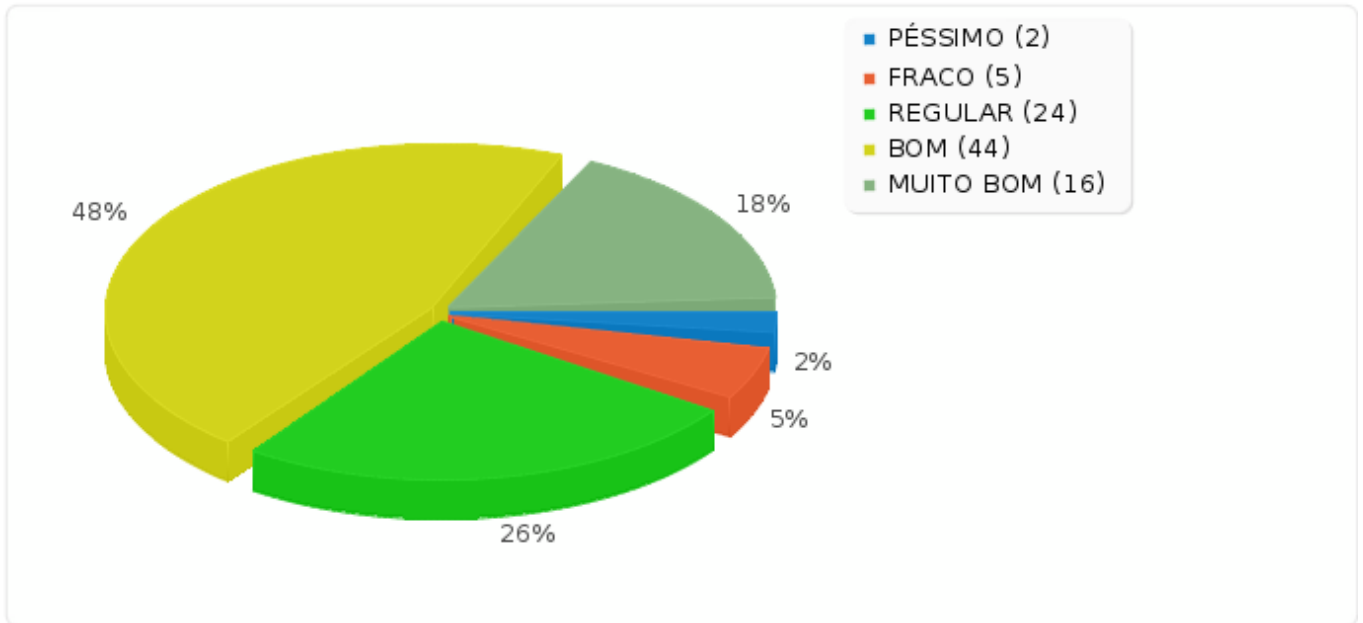
## Qualidade do sítio eletrônico (web site) do Campus?

<b>Resposta</b>	<b>Contagem</b>	<b>Porcentagem</b>
PÉSSIMO (1)	2	2.20%
FRACO (2)	5	5.49%
REGULAR (3)	24	26.37%
BOM (4)	44	48.35%
MUITO BOM (5)	16	17.58%
NÃO SE APLICA (6)	0	0.00%
Sem resposta	0	0.00%
Não completo ou Não à mostra	0	0.00%



Sumário dos campos para 32

Qualidade do sítio eletrônico (web site) do Campus?







## Sumário dos campos para 1

Acompanha as atividades de ensino do curso?

<b>Resposta</b>	<b>Contagem</b>	<b>Porcentagem</b>
NUNCA (1)	0	0.00%
AS VEZES (2)	11	12.09%
QUASE SEMPRE (3)	37	40.66%
SEMPRE (4)	43	47.25%
NÃO SE APLICA (5)	0	0.00%
Sem resposta	0	0.00%
Não completo ou Não à mostra	0	0.00%

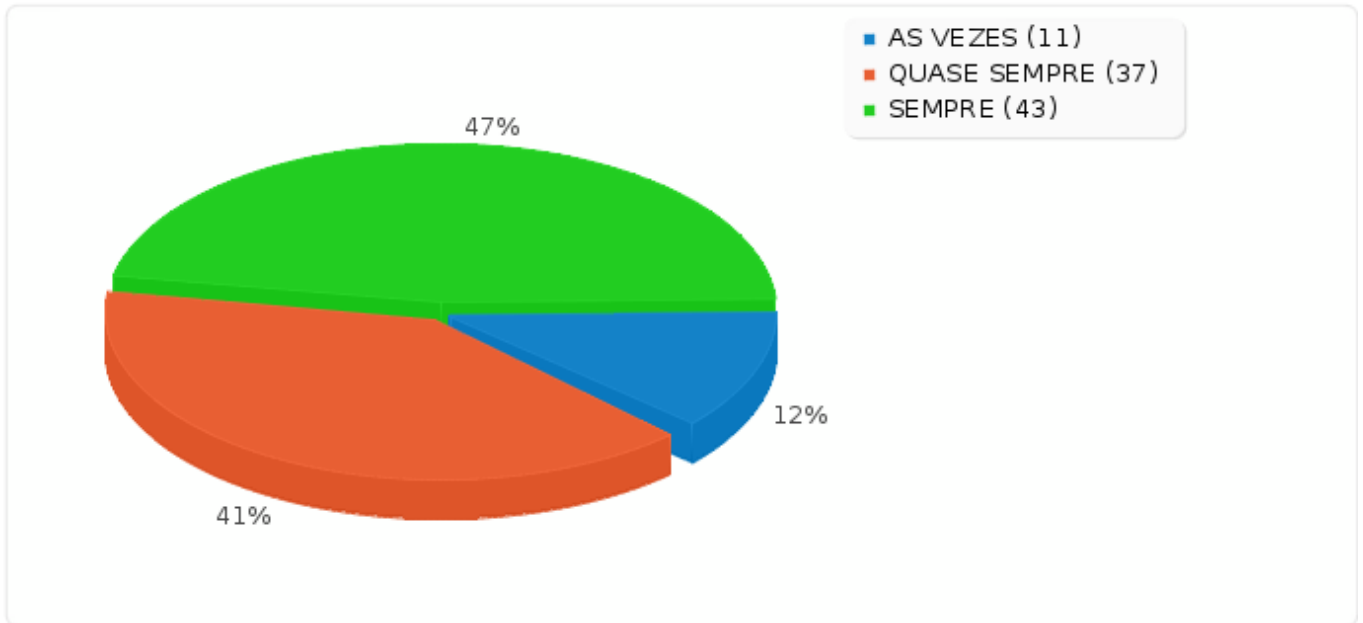


---

Sumário dos campos para 1

Acompanha as atividades de ensino do curso?

---





---

## Sumário dos campos para 2

Há horário de atendimento para orientação e esclarecimento de dúvidas?

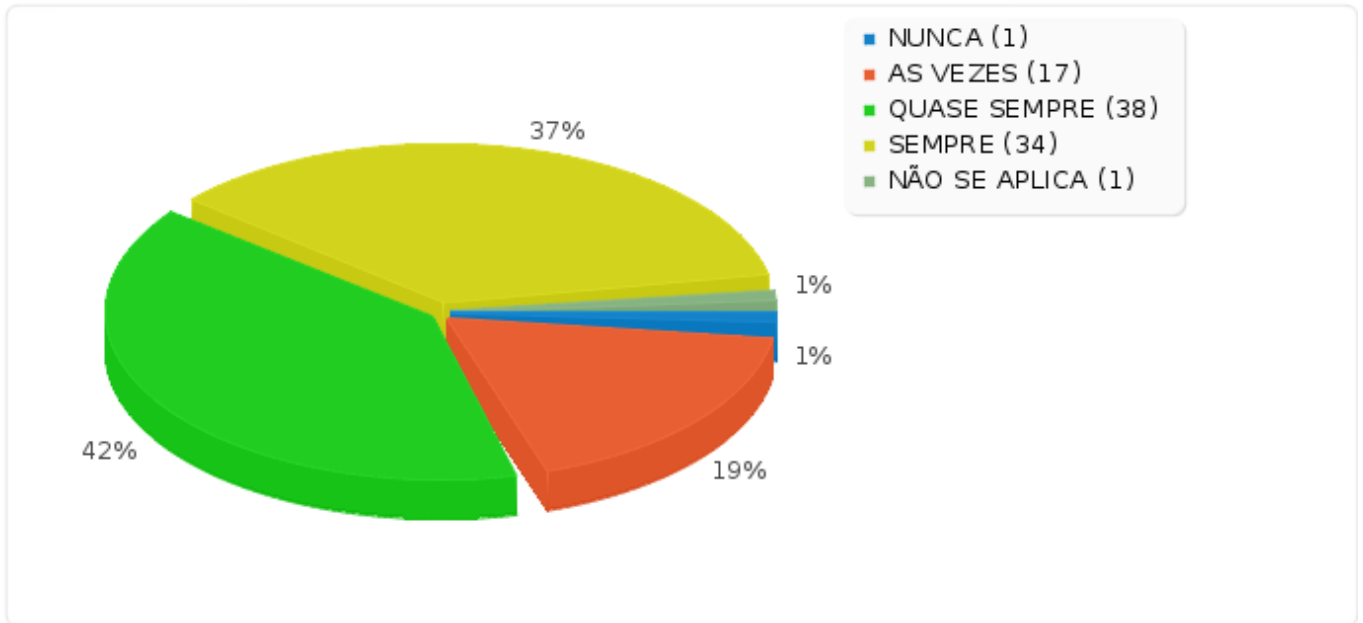
---

<b>Resposta</b>	<b>Contagem</b>	<b>Percentagem</b>
NUNCA (1)	1	1.10%
AS VEZES (2)	17	18.68%
QUASE SEMPRE (3)	38	41.76%
SEMPRE (4)	34	37.36%
NÃO SE APLICA (5)	1	1.10%
Sem resposta	0	0.00%
Não completo ou Não à mostra	0	0.00%



## Sumário dos campos para 2

Há horário de atendimento para orientação e esclarecimento de dúvidas?





---

### Sumário dos campos para 3

Quando precisa do coordenador, recebe uma resposta para o seu problema?

---

<b>Resposta</b>	<b>Contagem</b>	<b>Porcentagem</b>
NUNCA (1)	4	4.40%
AS VEZES (2)	21	23.08%
QUASE SEMPRE (3)	32	35.16%
SEMPRE (4)	33	36.26%
NÃO SE APLICA (5)	1	1.10%
Sem resposta	0	0.00%
Não completo ou Não à mostra	0	0.00%

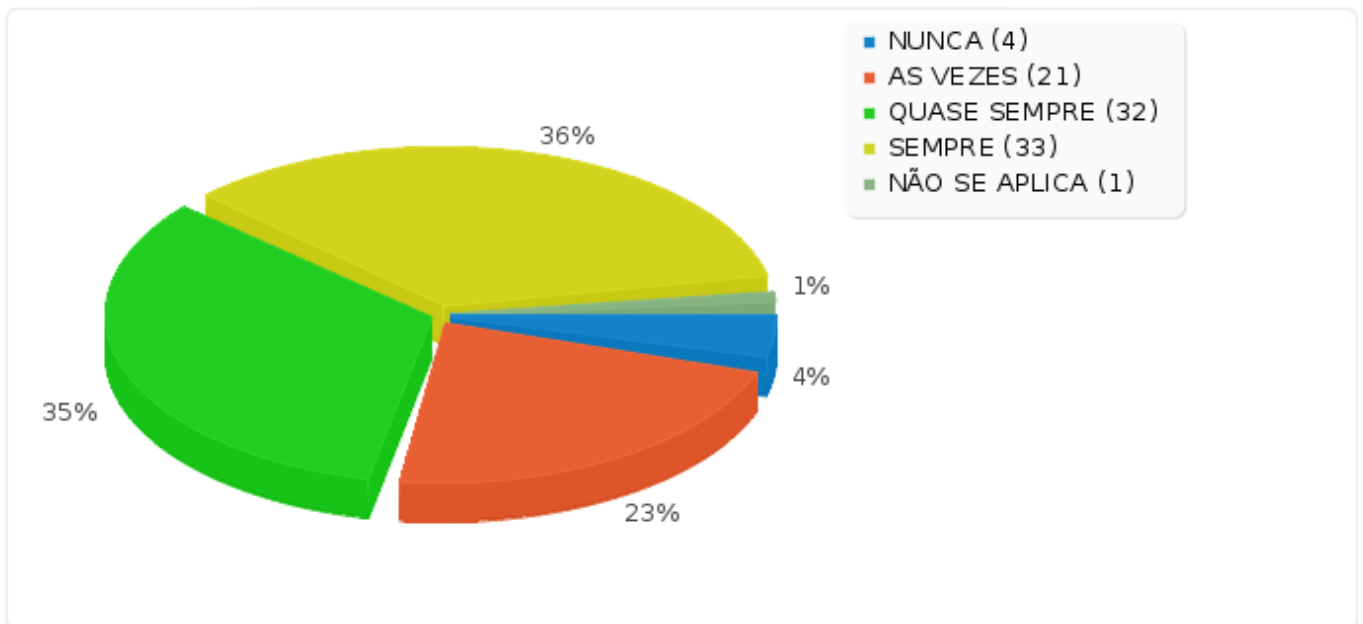


---

### Sumário dos campos para 3

Quando precisa do coordenador, recebe uma resposta para o seu problema?

---





## Sumário dos campos para 4

O coordenador incentiva a participação em atividades de pesquisa, extensão e/ou culturais?

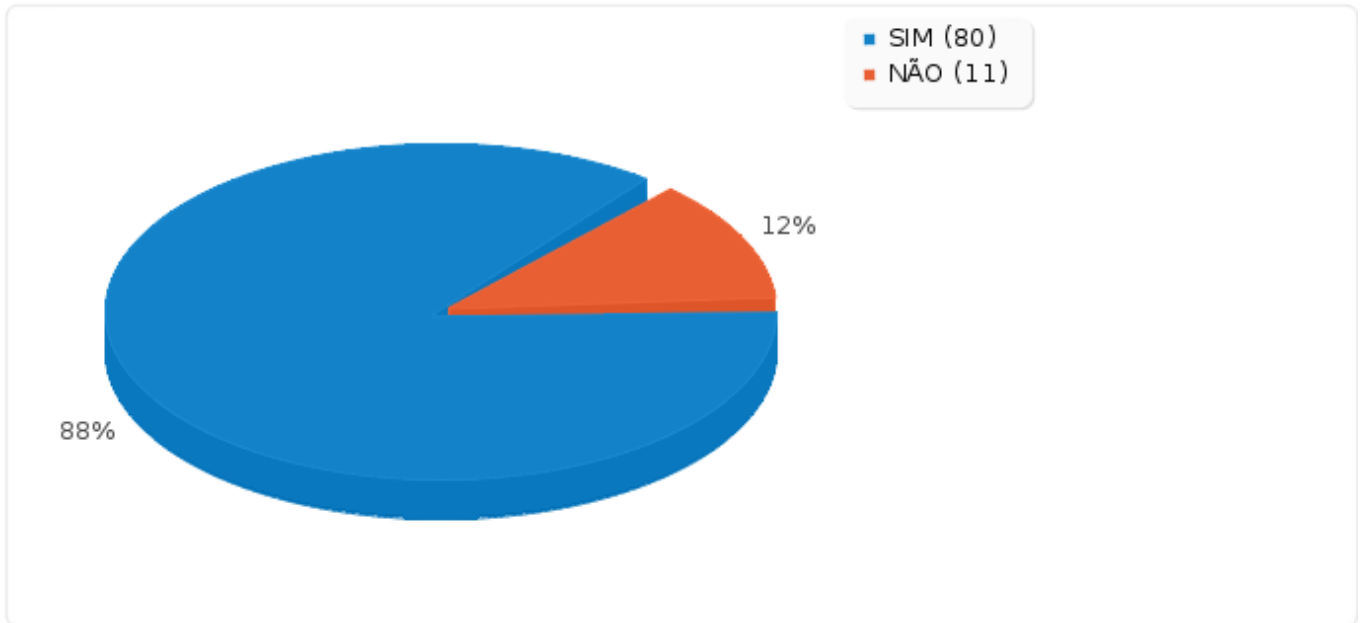
<b>Resposta</b>	<b>Contagem</b>	<b>Porcentagem</b>
SIM (1)	80	87.91%
NÃO (2)	11	12.09%
Sem resposta	0	0.00%
Não completo ou Não à mostra	0	0.00%



### Sumário dos campos para 4

O coordenador incentiva a participação em atividades de pesquisa, extensão e/ou culturais?

---







## Sumário dos campos para 5

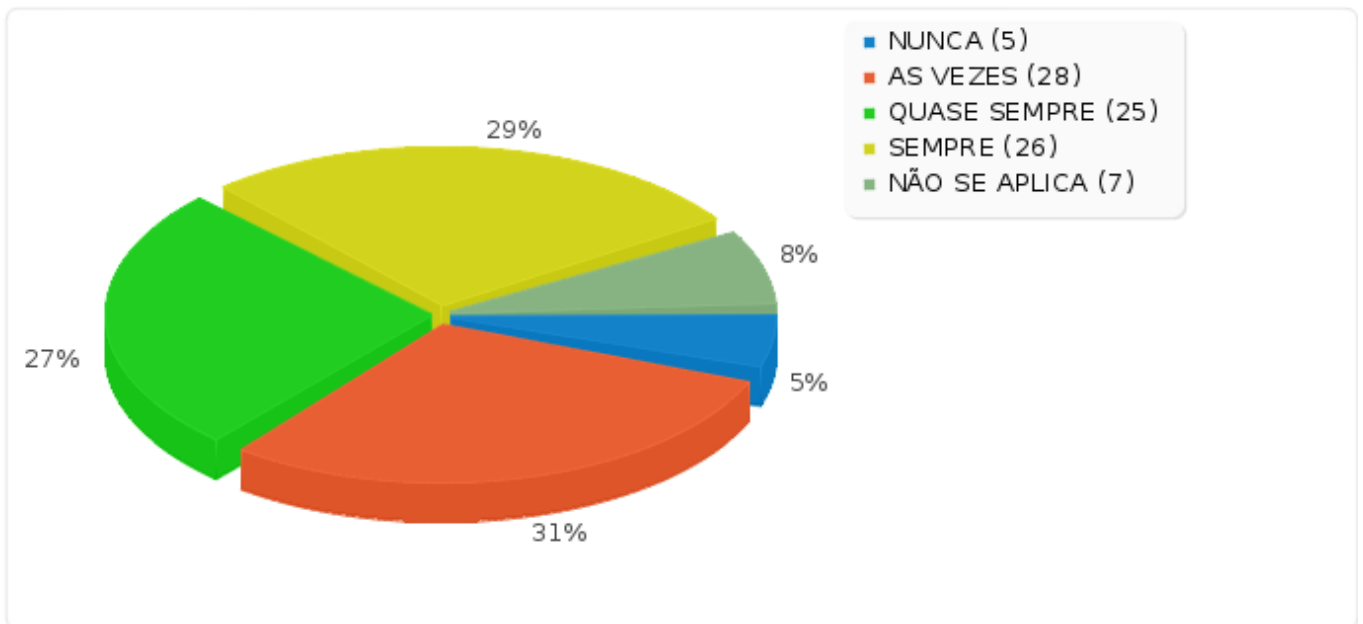
Atua como mediador em situações de conflito e/ou dificuldades entre professor e aluno?

<b>Resposta</b>	<b>Contagem</b>	<b>Porcentagem</b>
NUNCA (1)	5	5.49%
AS VEZES (2)	28	30.77%
QUASE SEMPRE (3)	25	27.47%
SEMPRE (4)	26	28.57%
NÃO SE APLICA (5)	7	7.69%
Sem resposta	0	0.00%
Não completo ou Não à mostra	0	0.00%



Sumário dos campos para 5

Atua como mediador em situações de conflito e/ou dificuldades entre professor e aluno?





---

### Sumário dos campos para 1

Você considera que os alunos têm oportunidade de participar de projetos de pesquisa/extensão?

---

<b>Resposta</b>	<b>Contagem</b>	<b>Porcentagem</b>
NUNCA (1)	4	4.40%
AS VEZES (2)	31	34.07%
QUASE SEMPRE (3)	27	29.67%
SEMPRE (4)	29	31.87%
NÃO SE APLICA (5)	0	0.00%
Sem resposta	0	0.00%
Não completo ou Não à mostra	0	0.00%

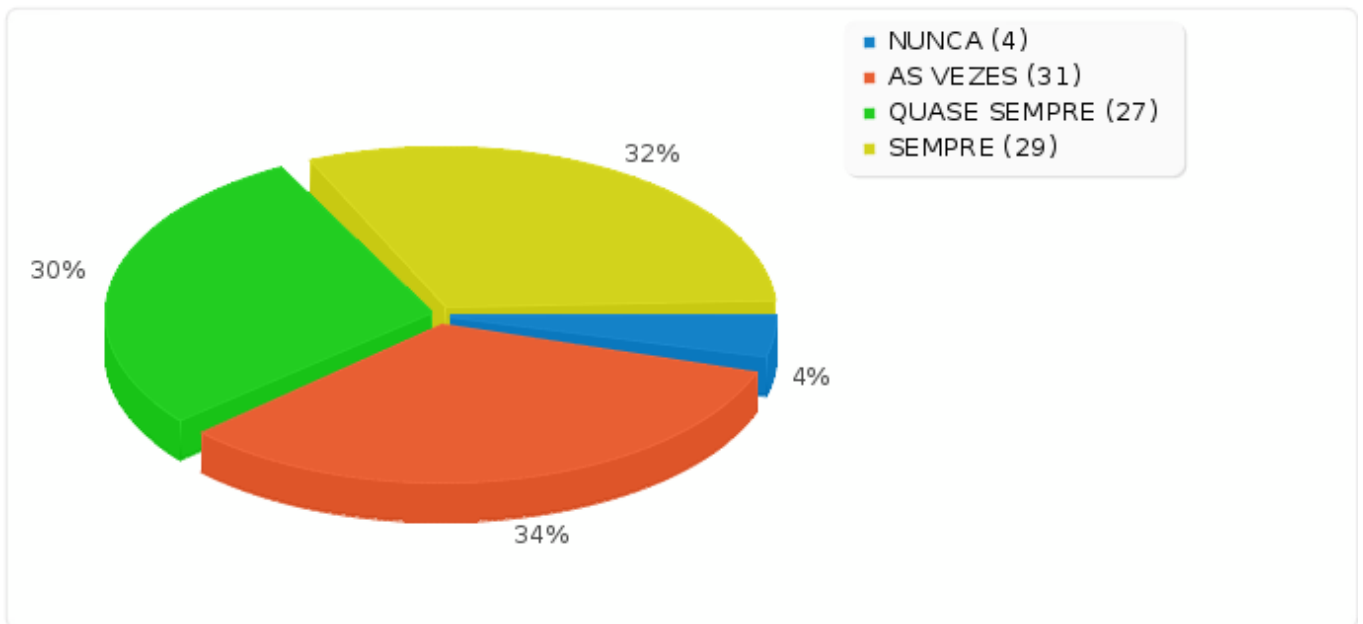


---

### Sumário dos campos para 1

Você considera que os alunos têm oportunidade de participar de projetos de pesquisa/extensão?

---





---

## Sumário dos campos para 2

Você considera que os alunos são estimulados a se integrar em projetos de pesquisa/extensão?

---

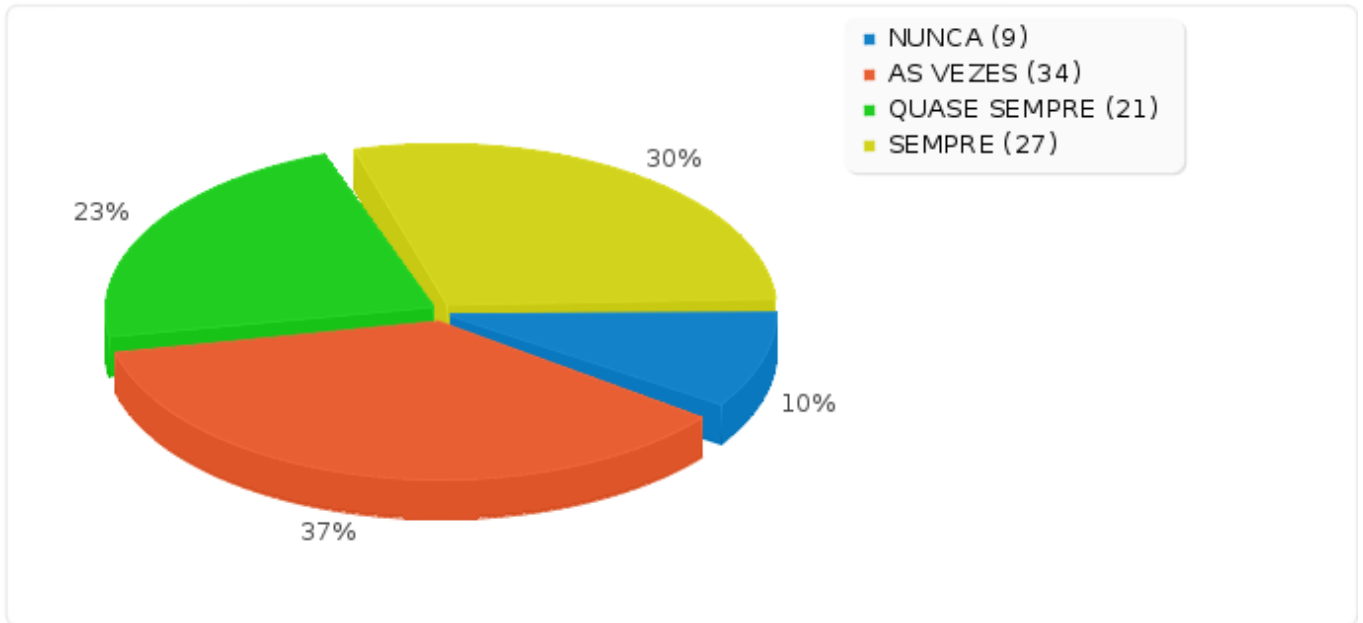
<b>Resposta</b>	<b>Contagem</b>	<b>Porcentagem</b>
NUNCA (1)	9	9.89%
AS VEZES (2)	34	37.36%
QUASE SEMPRE (3)	21	23.08%
SEMPRE (4)	27	29.67%
NÃO SE APLICA (5)	0	0.00%
Sem resposta	0	0.00%
Não completo ou Não à mostra	0	0.00%



## Sumário dos campos para 2

Você considera que os alunos são estimulados a se integrar em projetos de pesquisa/extensão?

---





---

### Sumário dos campos para 3

Você considera que as atividades desenvolvidas utilizam número adequado de alunos?

---

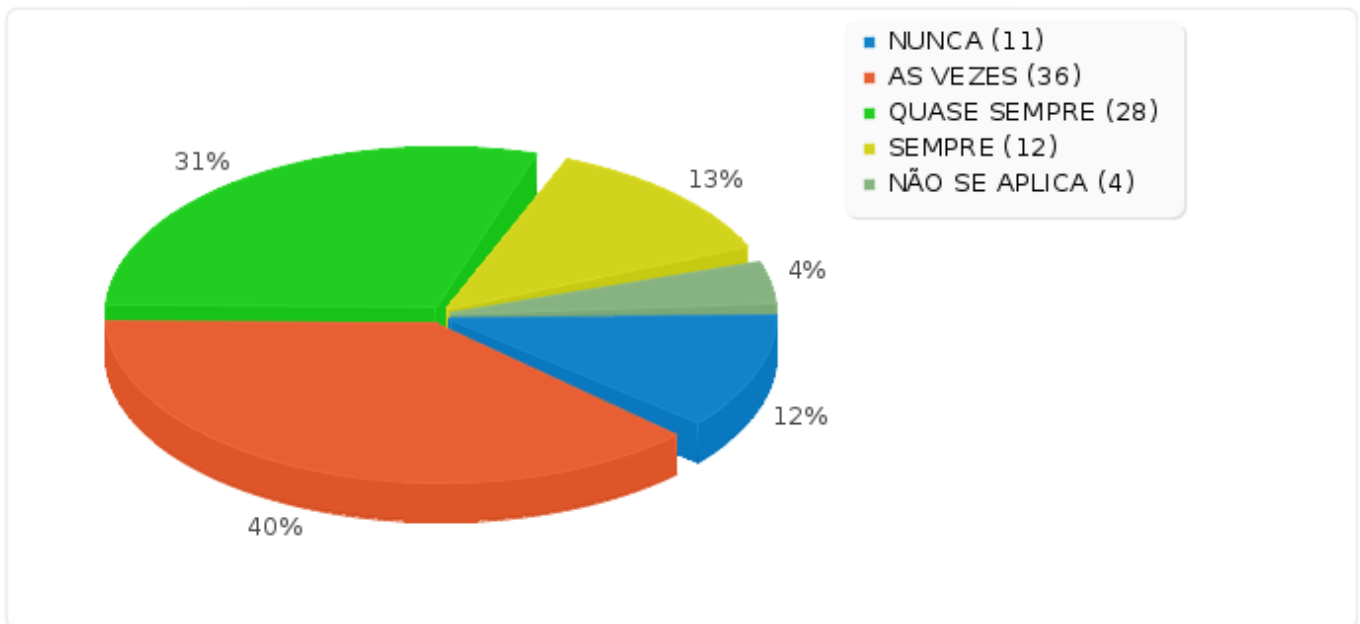
<b>Resposta</b>	<b>Contagem</b>	<b>Porcentagem</b>
NUNCA (1)	11	12.09%
AS VEZES (2)	36	39.56%
QUASE SEMPRE (3)	28	30.77%
SEMPRE (4)	12	13.19%
NÃO SE APLICA (5)	4	4.40%
Sem resposta	0	0.00%
Não completo ou Não à mostra	0	0.00%



### Sumário dos campos para 3

Você considera que as atividades desenvolvidas utilizam número adequado de alunos?

---







---

### Sumário dos campos para 4

Você considera que, até o presente momento, o Curso atende a sua expectativa?

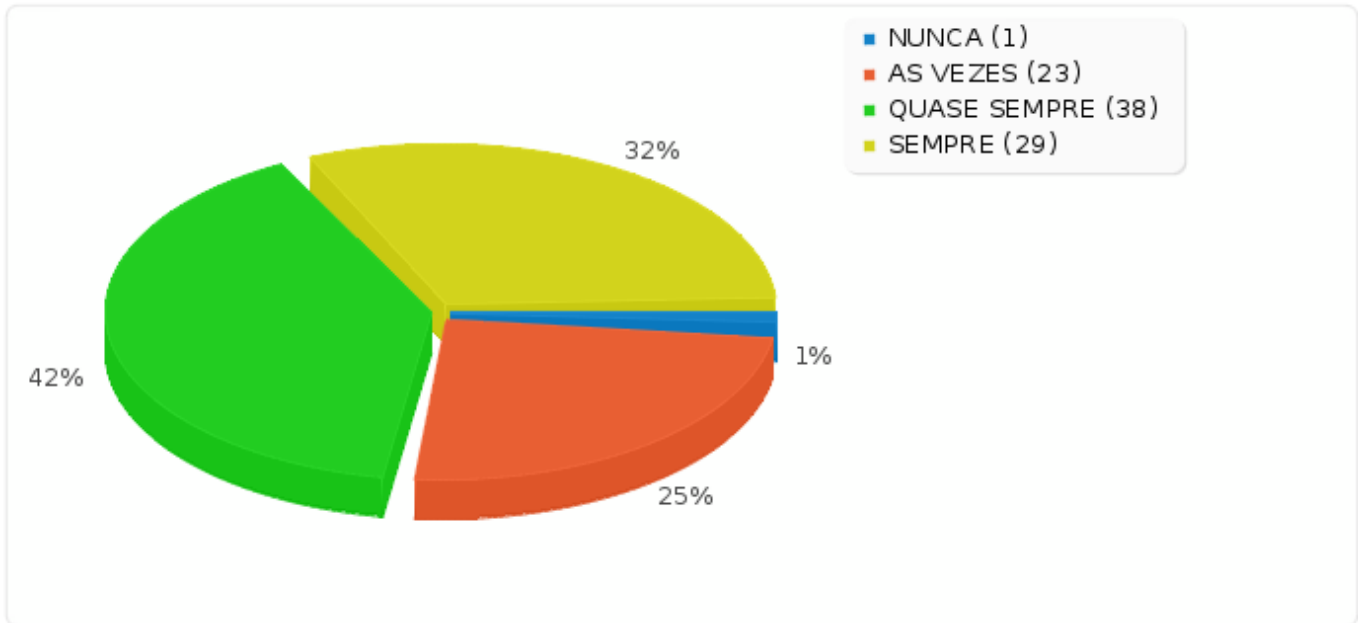
---

<b>Resposta</b>	<b>Contagem</b>	<b>Porcentagem</b>
NUNCA (1)	1	1.10%
AS VEZES (2)	23	25.27%
QUASE SEMPRE (3)	38	41.76%
SEMPRE (4)	29	31.87%
NÃO SE APLICA (5)	0	0.00%
Sem resposta	0	0.00%
Não completo ou Não à mostra	0	0.00%



Sumário dos campos para 4

Você considera que, até o presente momento, o Curso atende a sua expectativa?





## Sumário dos campos para 5

Você considera que a quantidade de equipamentos disponíveis é suficiente?

<b>Resposta</b>	<b>Contagem</b>	<b>Porcentagem</b>
NUNCA (1)	18	19.78%
AS VEZES (2)	29	31.87%
QUASE SEMPRE (3)	38	41.76%
SEMPRE (4)	6	6.59%
NÃO SE APLICA (5)	0	0.00%
Sem resposta	0	0.00%
Não completo ou Não à mostra	0	0.00%

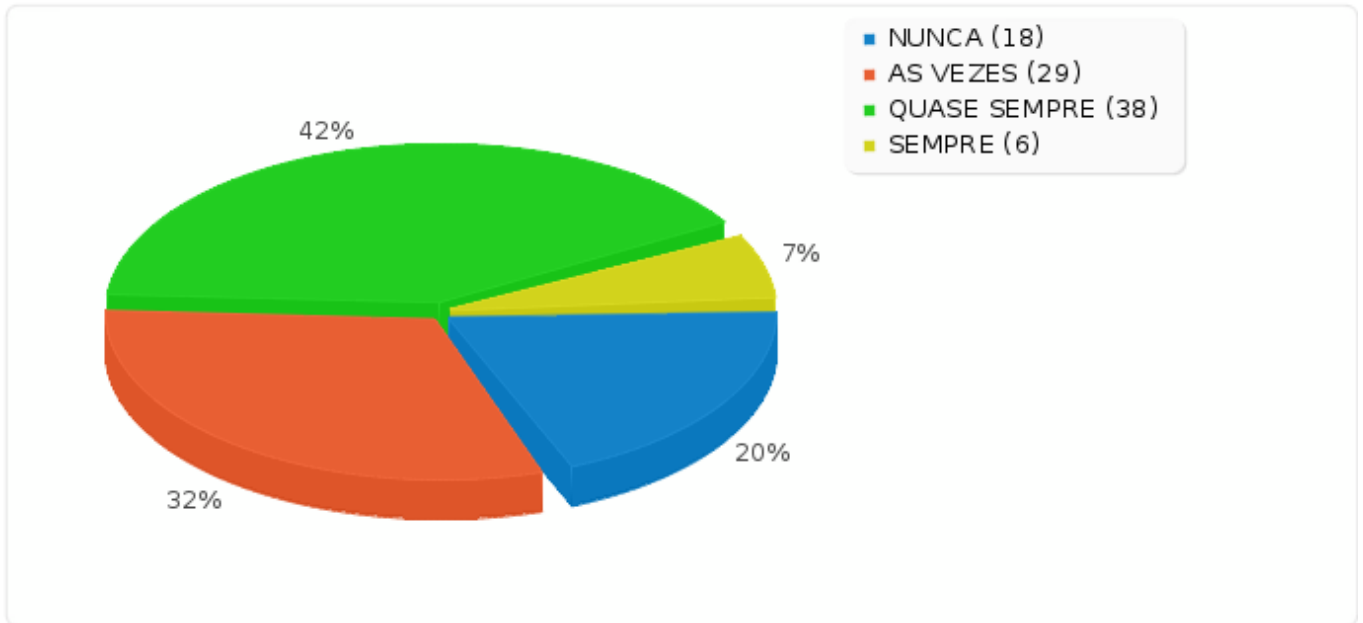


---

## Sumário dos campos para 5

Você considera que a quantidade de equipamentos disponíveis é suficiente?

---





## Sumário dos campos para 6

Você considera que a quantidade de Laboratórios disponíveis é suficiente?

<b>Resposta</b>	<b>Contagem</b>	<b>Porcentagem</b>
NUNCA (1)	16	17.58%
AS VEZES (2)	32	35.16%
QUASE SEMPRE (3)	33	36.26%
SEMPRE (4)	10	10.99%
NÃO SE APLICA (5)	0	0.00%
Sem resposta	0	0.00%
Não completo ou Não à mostra	0	0.00%

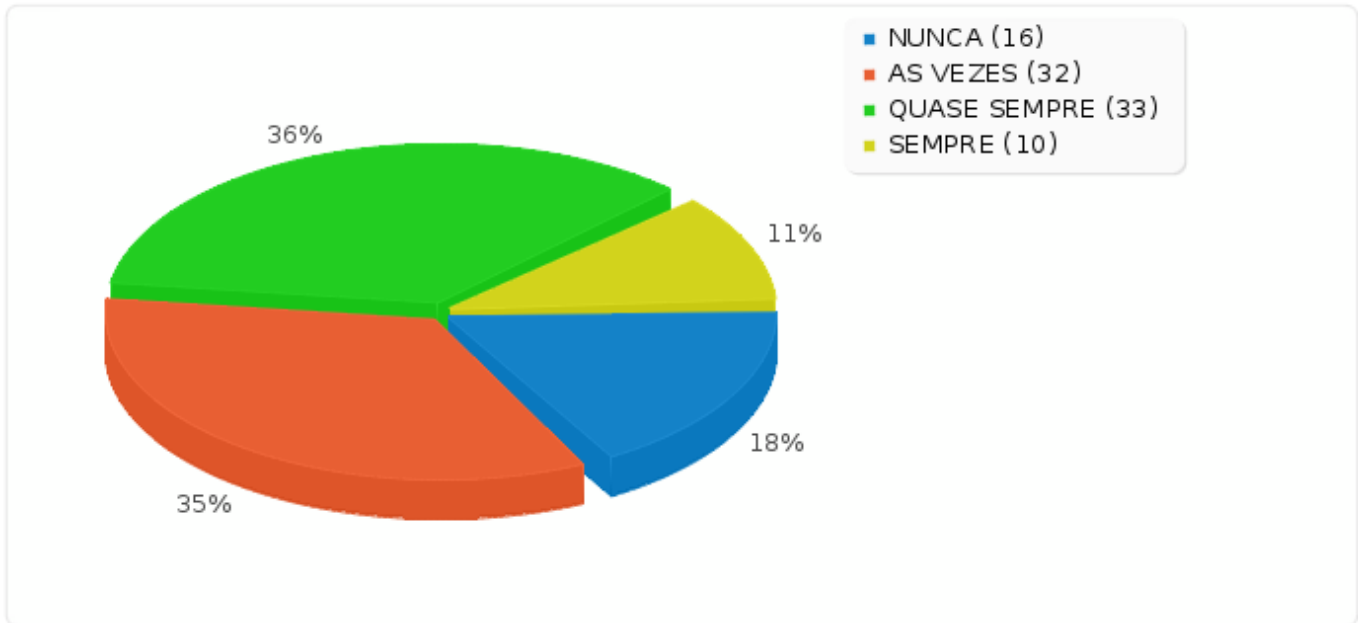


---

Sumário dos campos para 6

Você considera que a quantidade de Laboratórios disponíveis é suficiente?

---





## Sumário dos campos para 7

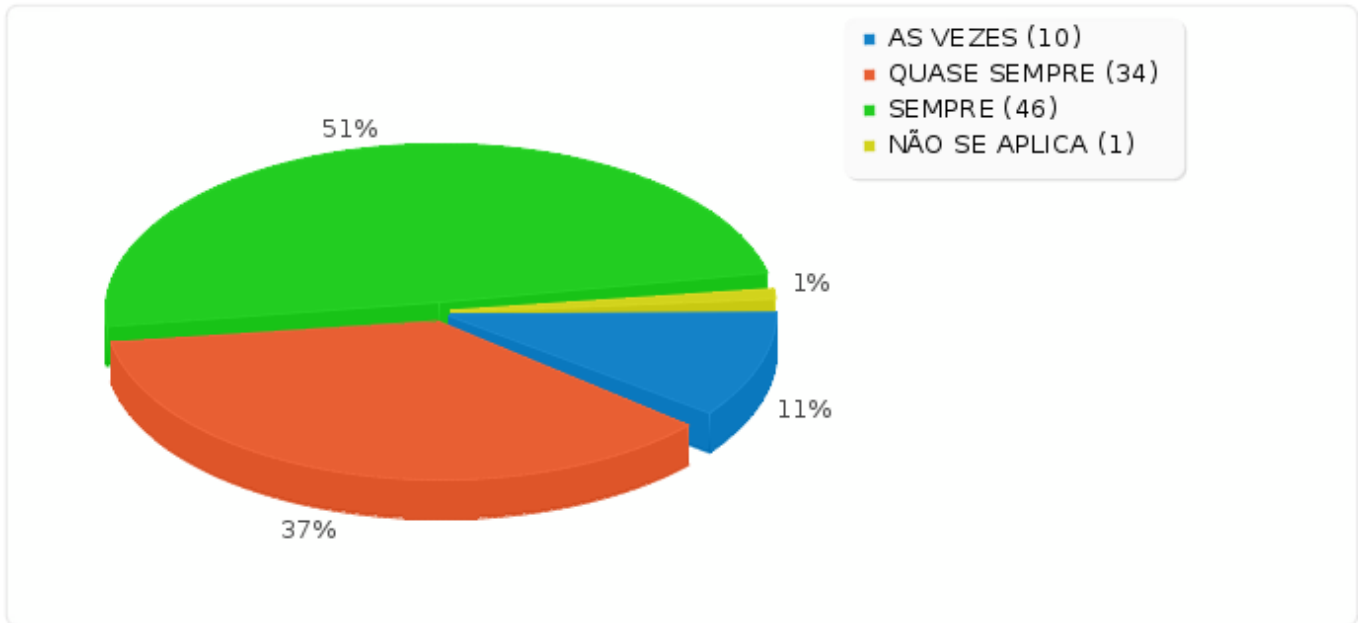
Você percebe perspectiva de trabalho após a conclusão do curso?

<b>Resposta</b>	<b>Contagem</b>	<b>Porcentagem</b>
NUNCA (1)	0	0.00%
AS VEZES (2)	10	10.99%
QUASE SEMPRE (3)	34	37.36%
SEMPRE (4)	46	50.55%
NÃO SE APLICA (5)	1	1.10%
Sem resposta	0	0.00%
Não completo ou Não à mostra	0	0.00%



Sumário dos campos para 7

Você percebe perspectiva de trabalho após a conclusão do curso?







---

### Sumário dos campos para 1

Em sua opinião a forma de acesso aos Cursos Superiores do Campus (Vestibular - SISU/ENEM) é adequada?

---

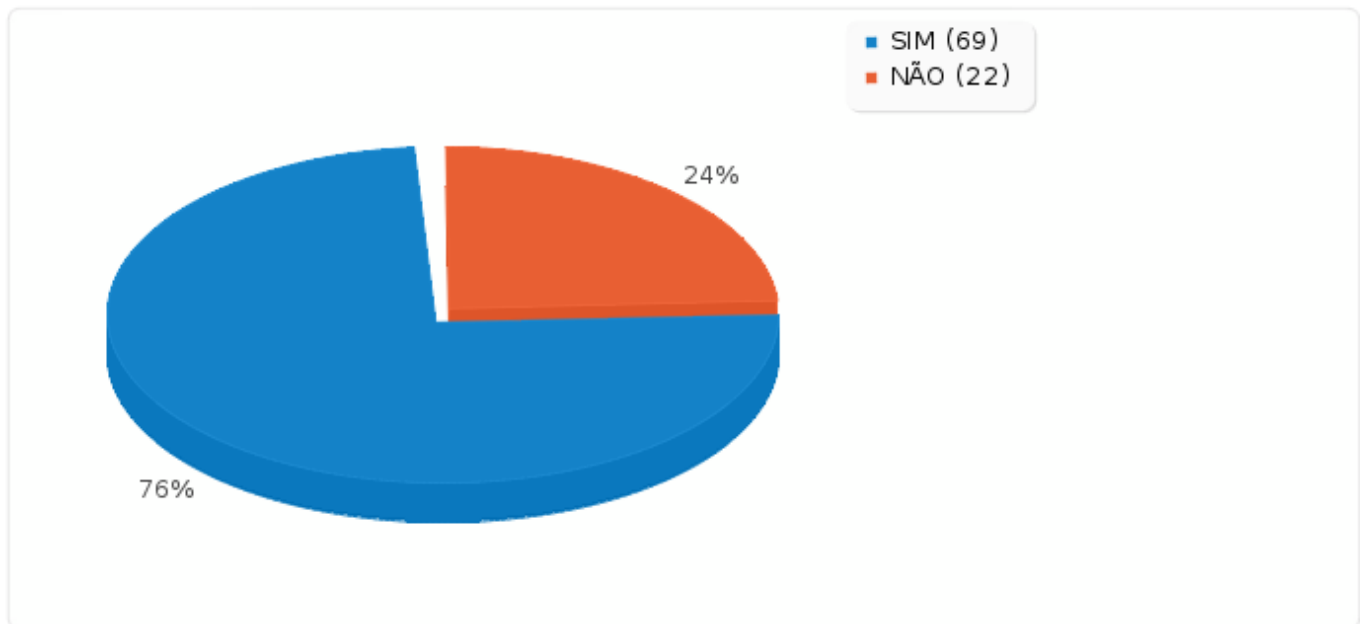
<b>Resposta</b>	<b>Contagem</b>	<b>Porcentagem</b>
SIM (A1)	69	75.82%
NÃO (A2)	22	24.18%
Sem resposta	0	0.00%
Não completo ou Não à mostra	0	0.00%



## Sumário dos campos para 1

Em sua opinião a forma de acesso aos Cursos Superiores do Campus (Vestibular - SISU/ENEM) é adequada?

---





---

### Sumário dos campos para 1.1

Se a sua resposta for NÃO, marque a alternativa que considera mais adequada.

---

<b>Resposta</b>	<b>Contagem</b>	<b>Percentagem</b>
Vestibular (SQ001)	24	26.37%
Processo de avaliação continuada (SQ002)	5	5.49%
SISU/ENEM (SQ003)	7	7.69%

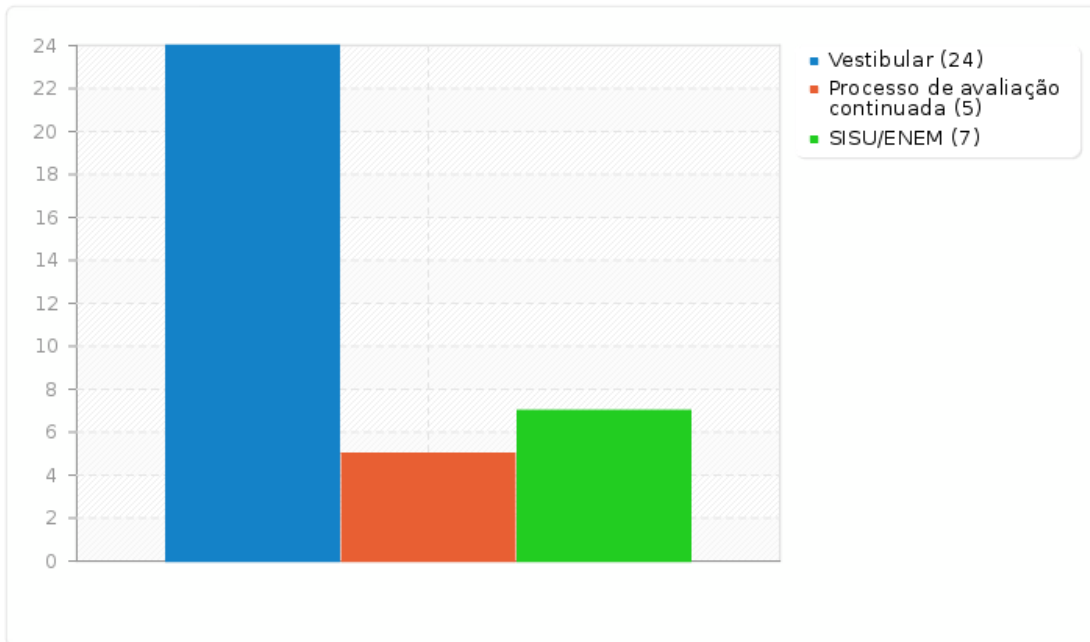


---

### Sumário dos campos para 1.1

Se a sua resposta for NÃO, marque a alternativa que considera mais adequada.

---





---

## Sumário dos campos para 2

Em sua opinião o Vestibular - SISU/ENEM - deve ser:

---

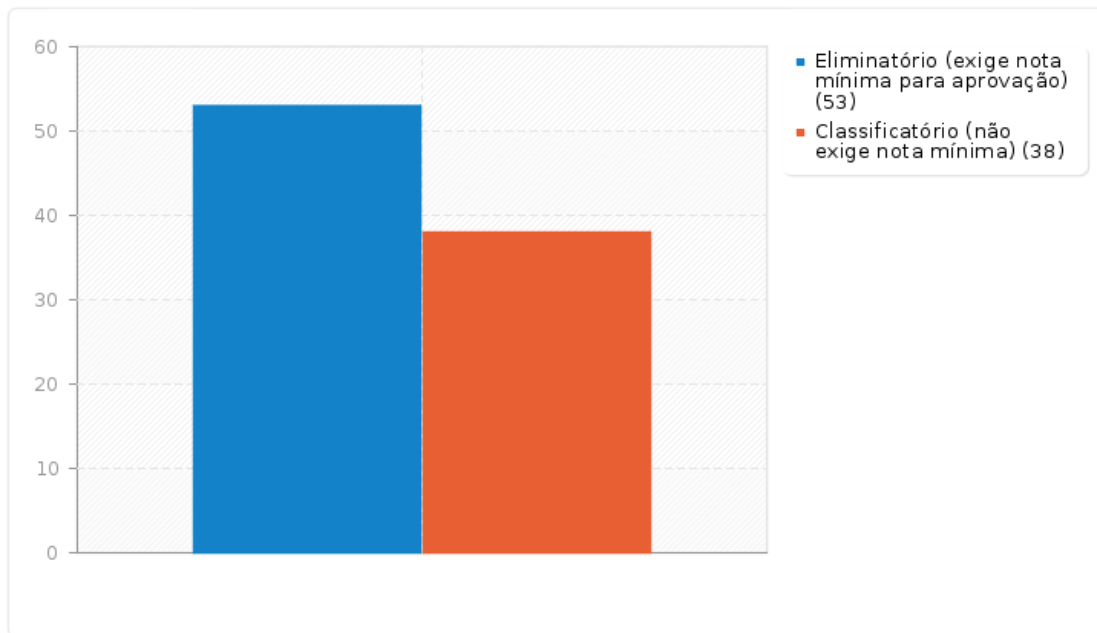
<b>Resposta</b>	<b>Contagem</b>	<b>Percentagem</b>
Eliminatório (exige nota mínima para aprovação) (SQ001)	53	58.24%
Classificatório (não exige nota mínima) (SQ002)	38	41.76%



## Sumário dos campos para 2

Em sua opinião o Vestibular - SISU/ENEM - deve ser:

---





---

### Sumário dos campos para 3

Em sua opinião, qual(is) o(s) motivo(s) que gera(m) desistências em alguns cursos?

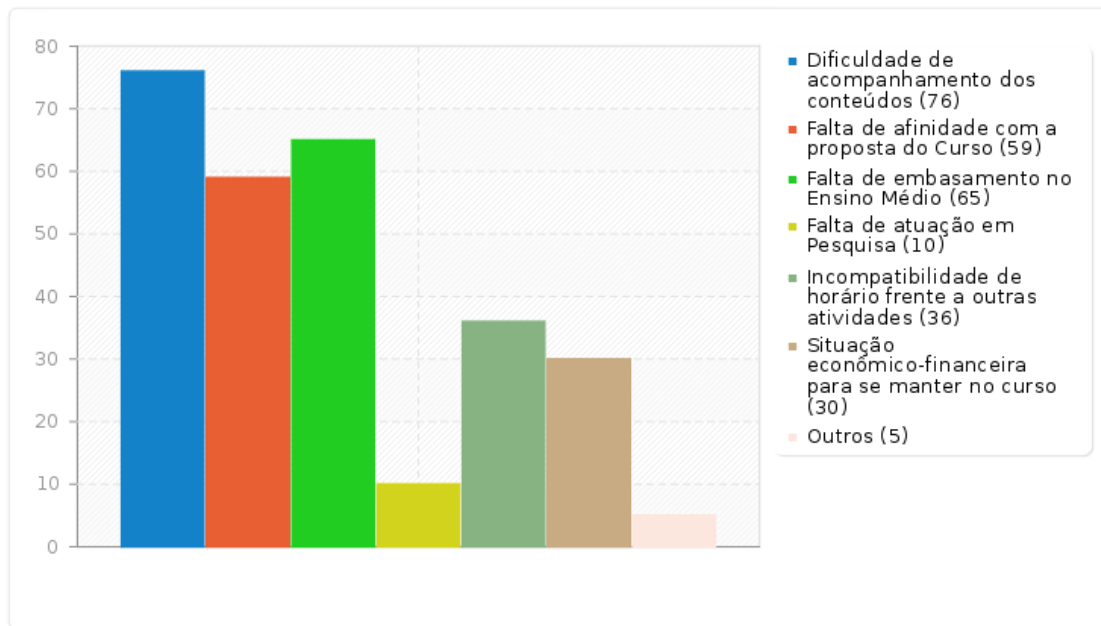
---

<b>Resposta</b>	<b>Contagem</b>	<b>Percentage</b>
Dificuldade de acompanhamento dos conteúdos (SQ001)	76	83.52%
Falta de afinidade com a proposta do Curso (SQ002)	59	64.84%
Falta de embasamento no Ensino Médio (SQ003)	65	71.43%
Falta de atuação em Pesquisa (SQ004)	10	10.99%
Incompatibilidade de horário frente a outras atividades (SQ005)	36	39.56%
Situação econômico-financeira para se manter no curso (SQ006)	30	32.97%
Outros	5	5.49%



### Sumário dos campos para 3

Em sua opinião, qual(is) o(s) motivo(s) que gera(m) desistências em alguns cursos?







---

### Sumário dos campos para 4

Para você, qual(is) a(s) melhor(es) maneira(s) de divulgação dos cursos oferecidos pelo Campus?

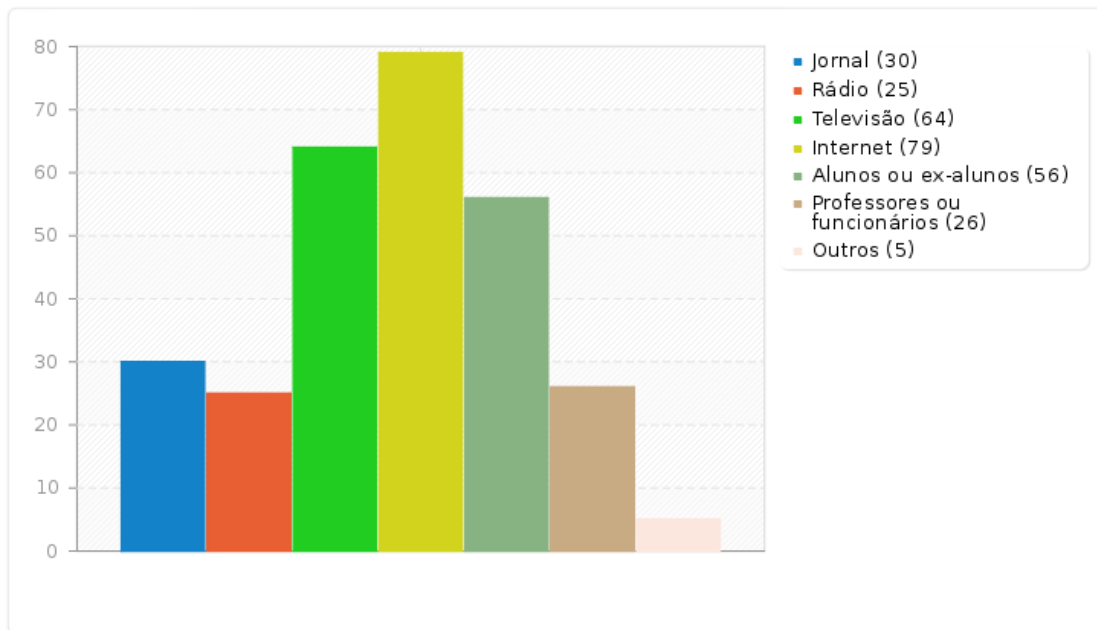
---

<b>Resposta</b>	<b>Contagem</b>	<b>Porcentagem</b>
Jornal (SQ001)	30	32.97%
Rádio (SQ002)	25	27.47%
Televisão (SQ003)	64	70.33%
Internet (SQ004)	79	86.81%
Alunos ou ex-alunos (SQ005)	56	61.54%
Professores ou funcionários (SQ006)	26	28.57%
Outros	5	5.49%



### Sumário dos campos para 4

Para você, qual(is) a(s) melhor(es) maneira(s) de divulgação dos cursos oferecidos pelo Campus?





---

## Sumário dos campos para 1

Como você considera o processo de auto-avaliação?

---

<b>Resposta</b>	<b>Contagem</b>	<b>Porcentagem</b>
PÉSSIMO (1)	0	0.00%
FRACO (2)	4	4.40%
REGULAR (3)	24	26.37%
BOM (4)	46	50.55%
MUITO BOM (5)	17	18.68%
Sem resposta	0	0.00%
Não completo ou Não à mostra	0	0.00%

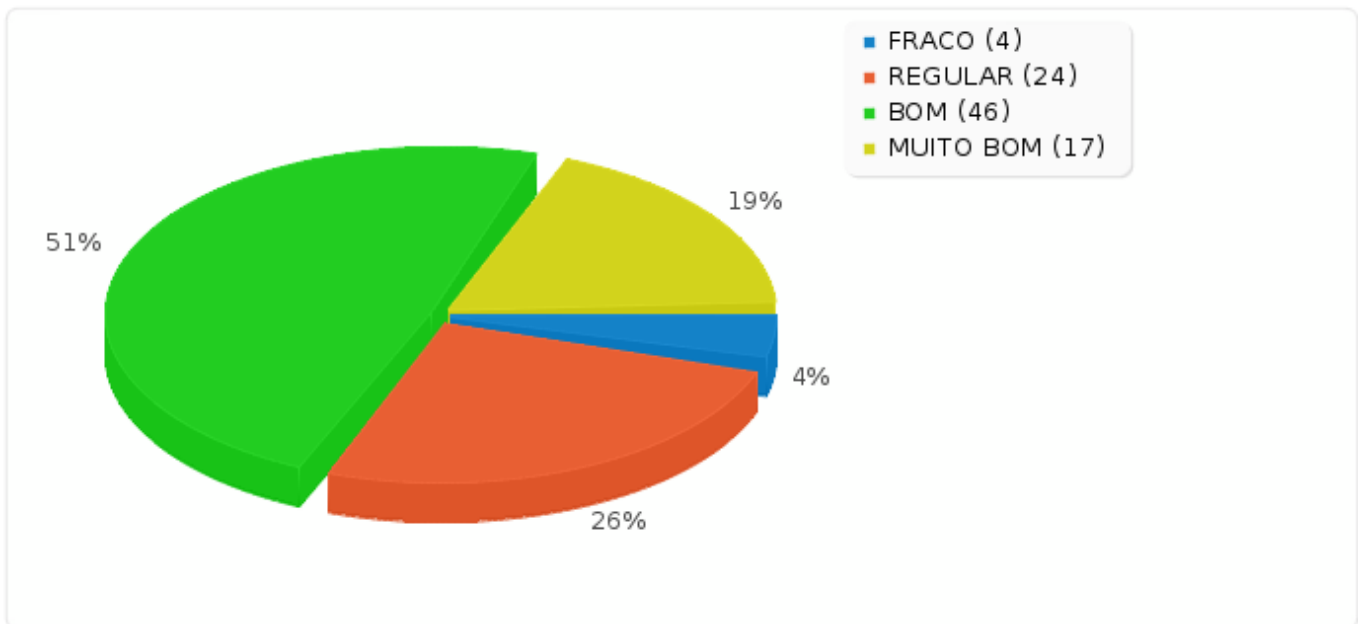


---

Sumário dos campos para 1

Como você considera o processo de auto-avaliação?

---





---

## Sumário dos campos para 2

Você considera que as perguntas deste questionário atenderam às suas expectativas?

---

<b>Resposta</b>	<b>Contagem</b>	<b>Porcentagem</b>
SIM (1)	39	42.86%
NÃO (2)	4	4.40%
PARCIALMENTE (3)	48	52.75%
Sem resposta	0	0.00%
Não completo ou Não à mostra	0	0.00%

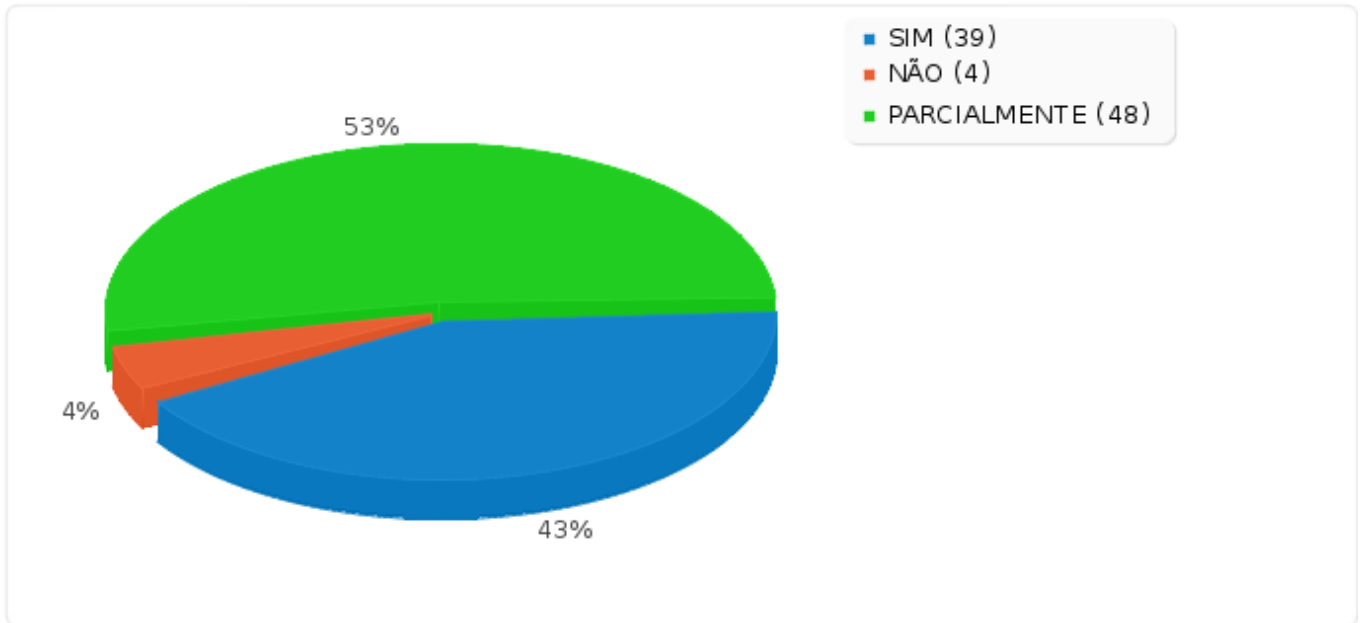


---

## Sumário dos campos para 2

Você considera que as perguntas deste questionário atenderam às suas expectativas?

---





---

### Sumário dos campos para 3

Como você analisa as condições para o preenchimento deste questionário?

---

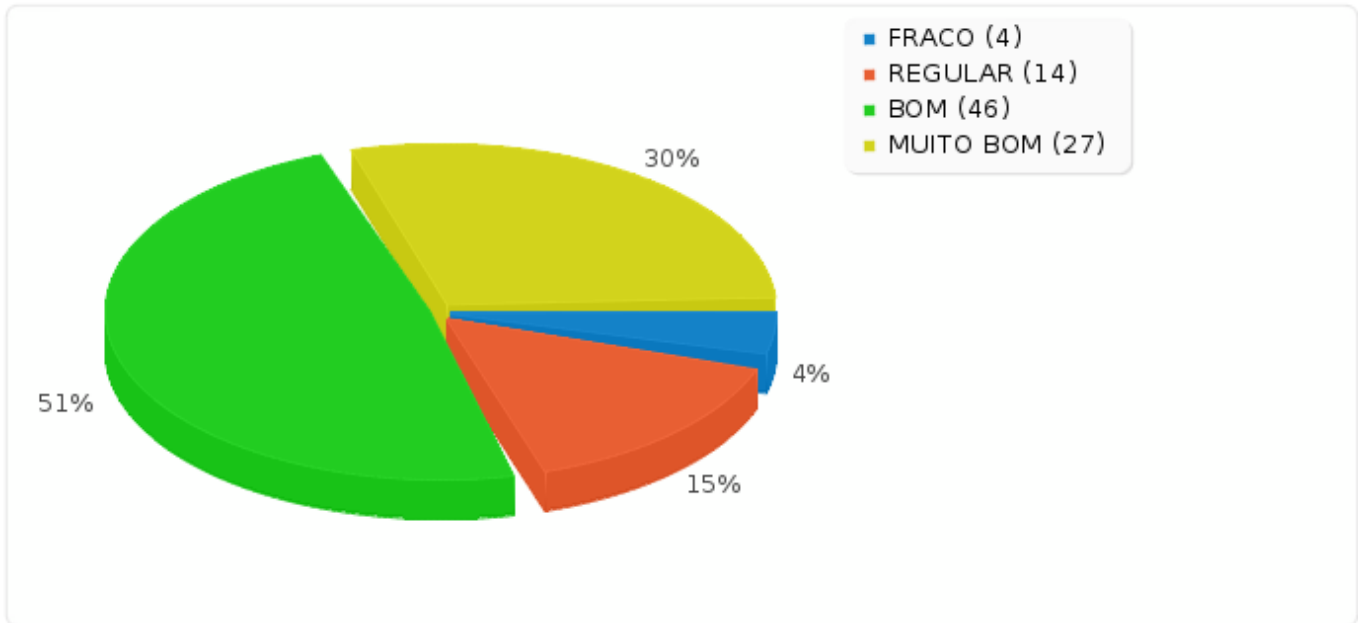
<b>Resposta</b>	<b>Contagem</b>	<b>Porcentagem</b>
PÉSSIMO (1)	0	0.00%
FRACO (2)	4	4.40%
REGULAR (3)	14	15.38%
BOM (4)	46	50.55%
MUITO BOM (5)	27	29.67%
Sem resposta	0	0.00%
Não completo ou Não à mostra	0	0.00%



### Sumário dos campos para 3

Como você analisa as condições para o preenchimento deste questionário?

---







---

### Sumário dos campos para 4

Você considera que os resultados desta avaliação irão influenciar as tomadas de decisão?

---

<b>Resposta</b>	<b>Contagem</b>	<b>Porcentagem</b>
SIM (1)	35	38.46%
NÃO (2)	19	20.88%
TALVEZ (3)	37	40.66%
Sem resposta	0	0.00%
Não completo ou Não à mostra	0	0.00%



### Sumário dos campos para 4

Você considera que os resultados desta avaliação irão influenciar as tomadas de decisão?

---

