



---

## Resultados

### Questionário 39128

---

Número de registros nesta consulta:	46
Total de registros no questionário:	46
Porcentagem do total:	100.00%





## Sumário dos campos para 1

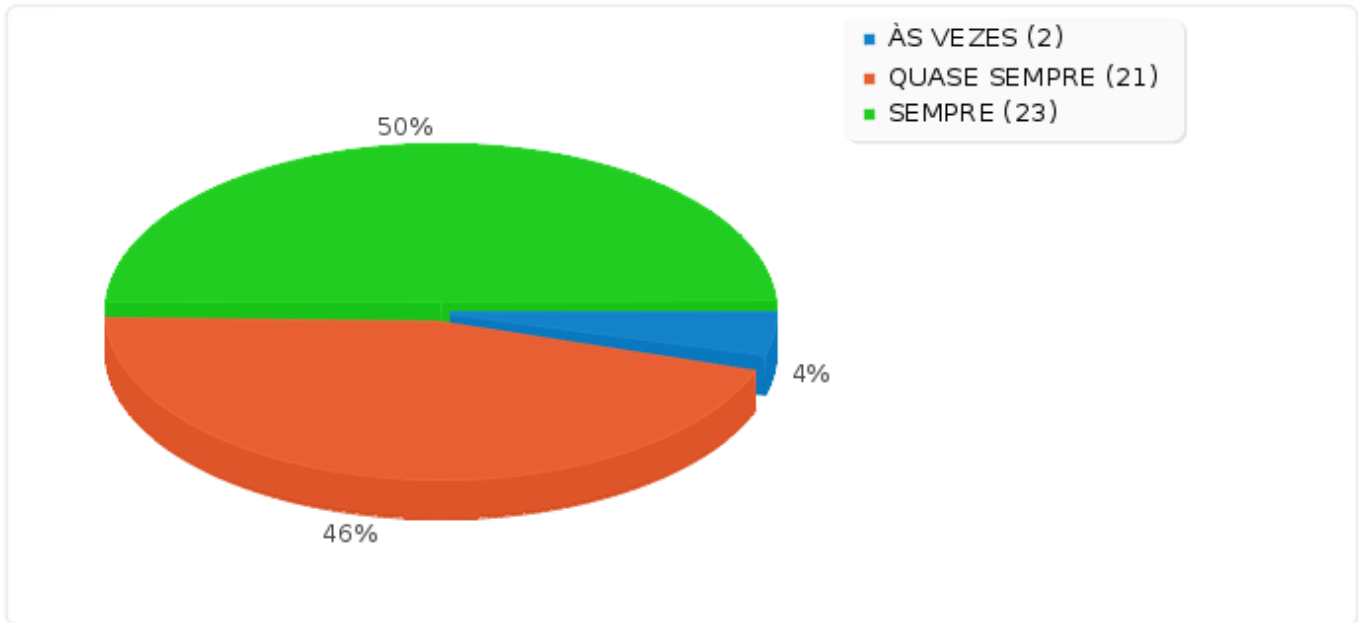
Sou pontual nas atividades que desenvolvo?

<b>Resposta</b>	<b>Contagem</b>	<b>Porcentagem</b>
NUNCA (1)	0	0.00%
ÀS VEZES (2)	2	4.35%
QUASE SEMPRE (3)	21	45.65%
SEMPRE (4)	23	50.00%
NÃO SE APLICA (5)	0	0.00%
Sem resposta	0	0.00%
Não completo ou Não à mostra	0	0.00%



Sumário dos campos para 1

Sou pontual nas atividades que desenvolvo?





---

## Sumário dos campos para 2

Permaneço em aula do início ao término do horário?

---

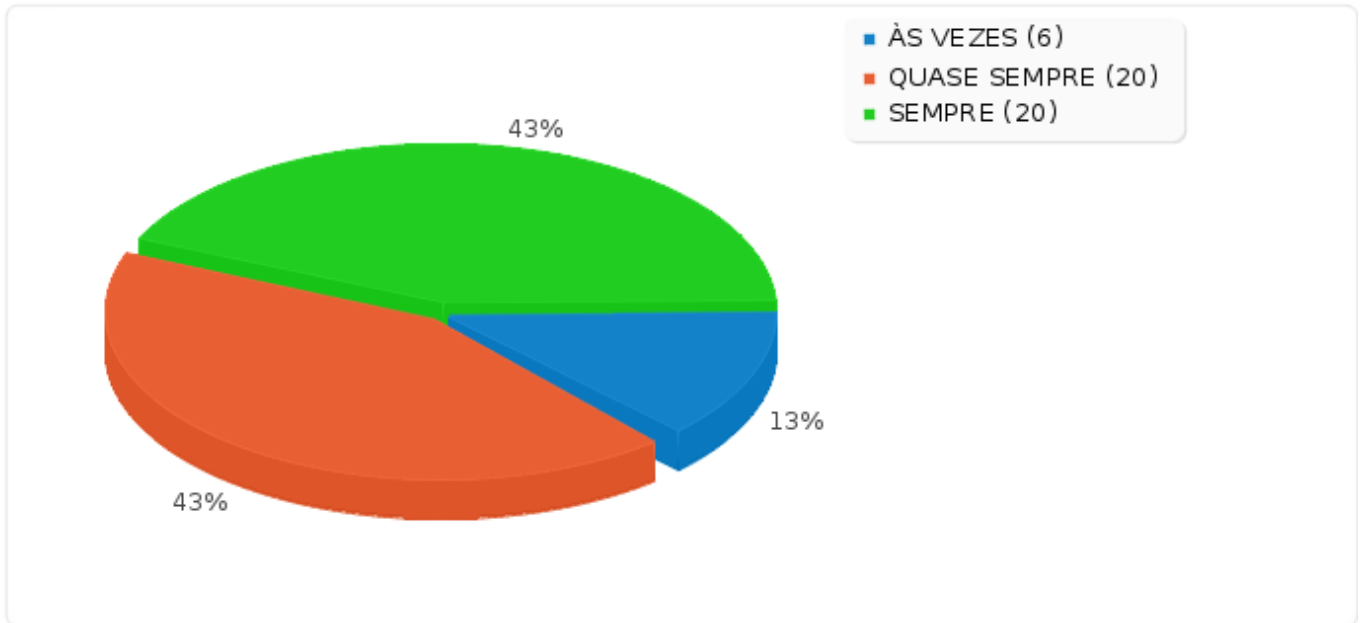
<b>Resposta</b>	<b>Contagem</b>	<b>Porcentagem</b>
NUNCA (1)	0	0.00%
ÀS VEZES (2)	6	13.04%
QUASE SEMPRE (3)	20	43.48%
SEMPRE (4)	20	43.48%
NÃO SE APLICA (5)	0	0.00%
Sem resposta	0	0.00%
Não completo ou Não à mostra	0	0.00%



Sumário dos campos para 2

Permaneço em aula do início ao término do horário?

---





## Sumário dos campos para 3

Mantenho bom relacionamento com os professores e demais alunos?

<b>Resposta</b>	<b>Contagem</b>	<b>Porcentagem</b>
NUNCA (1)	0	0.00%
ÀS VEZES (2)	0	0.00%
QUASE SEMPRE (3)	9	19.57%
SEMPRE (4)	37	80.43%
NÃO SE APLICA (5)	0	0.00%
Sem resposta	0	0.00%
Não completo ou Não à mostra	0	0.00%

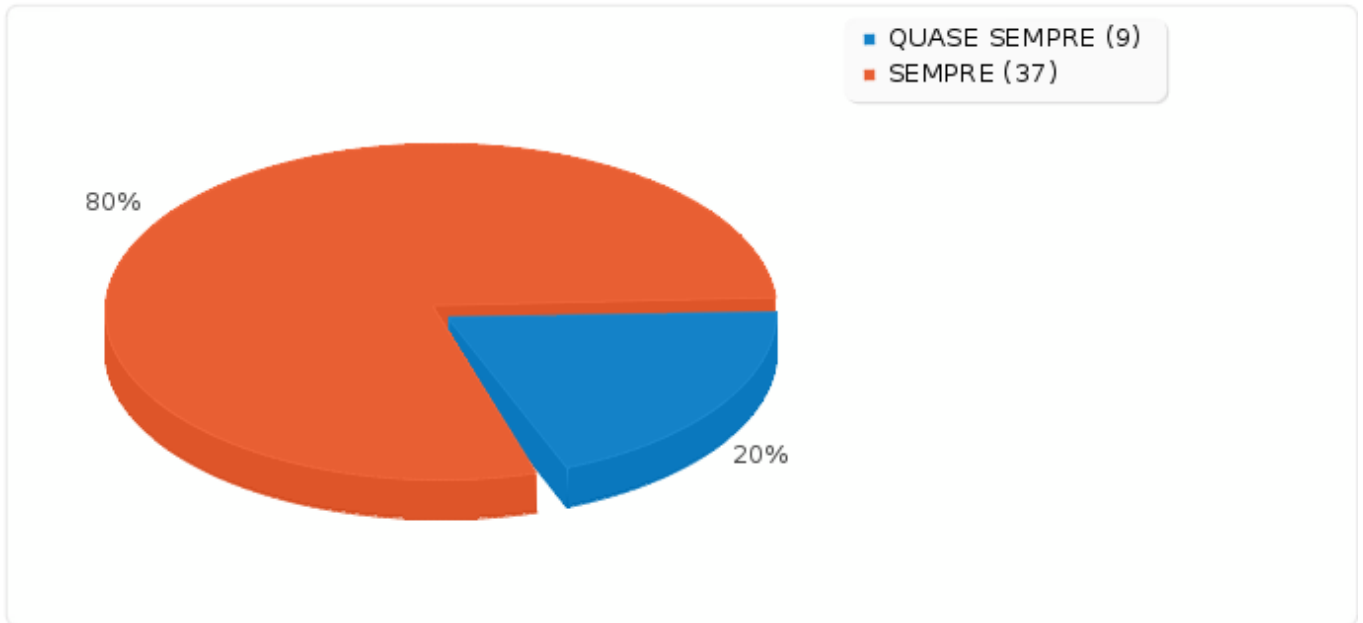


---

### Sumário dos campos para 3

Mantenho bom relacionamento com os professores e demais alunos?

---







---

## Sumário dos campos para 4

Consulta a bibliografia indicada pelos professores?

---

<b>Resposta</b>	<b>Contagem</b>	<b>Porcentagem</b>
NUNCA (1)	0	0.00%
ÀS VEZES (2)	12	26.09%
QUASE SEMPRE (3)	18	39.13%
SEMPRE (4)	16	34.78%
NÃO SE APLICA (5)	0	0.00%
Sem resposta	0	0.00%
Não completo ou Não à mostra	0	0.00%

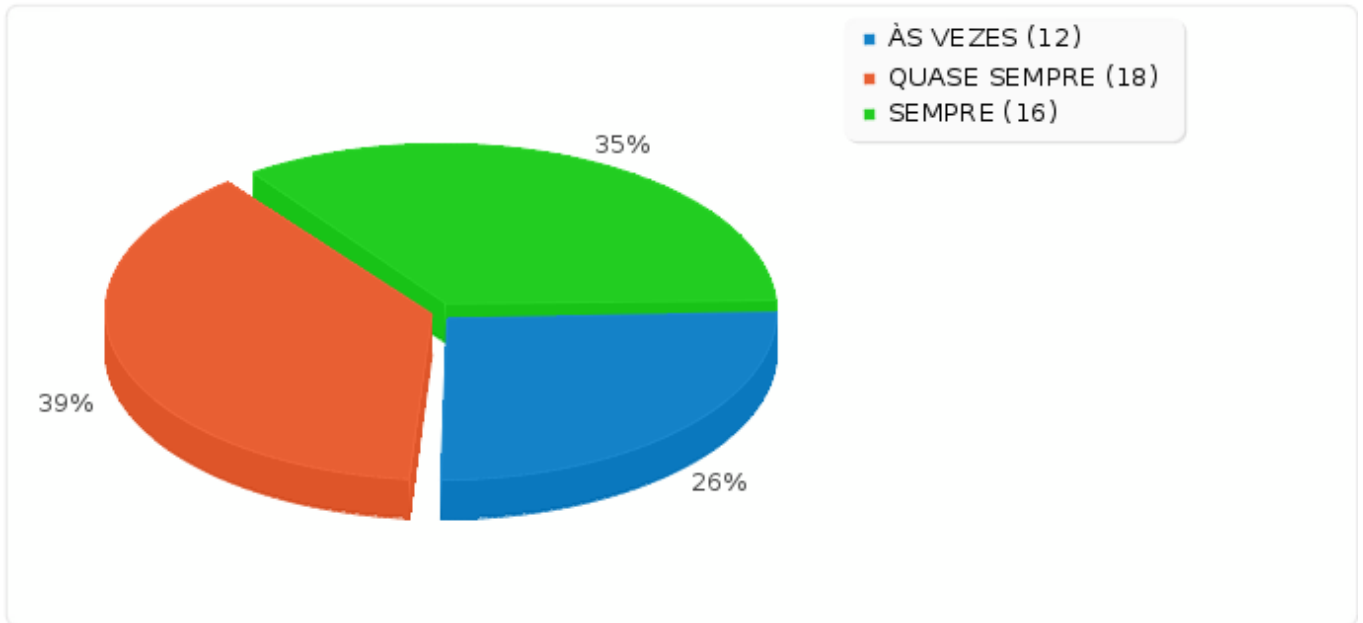


---

Sumário dos campos para 4

Consulta a bibliografia indicada pelos professores?

---





---

### Sumário dos campos para 5

Recorro a outras leituras além das indicadas (revistas, catálogos, livros, internet)?

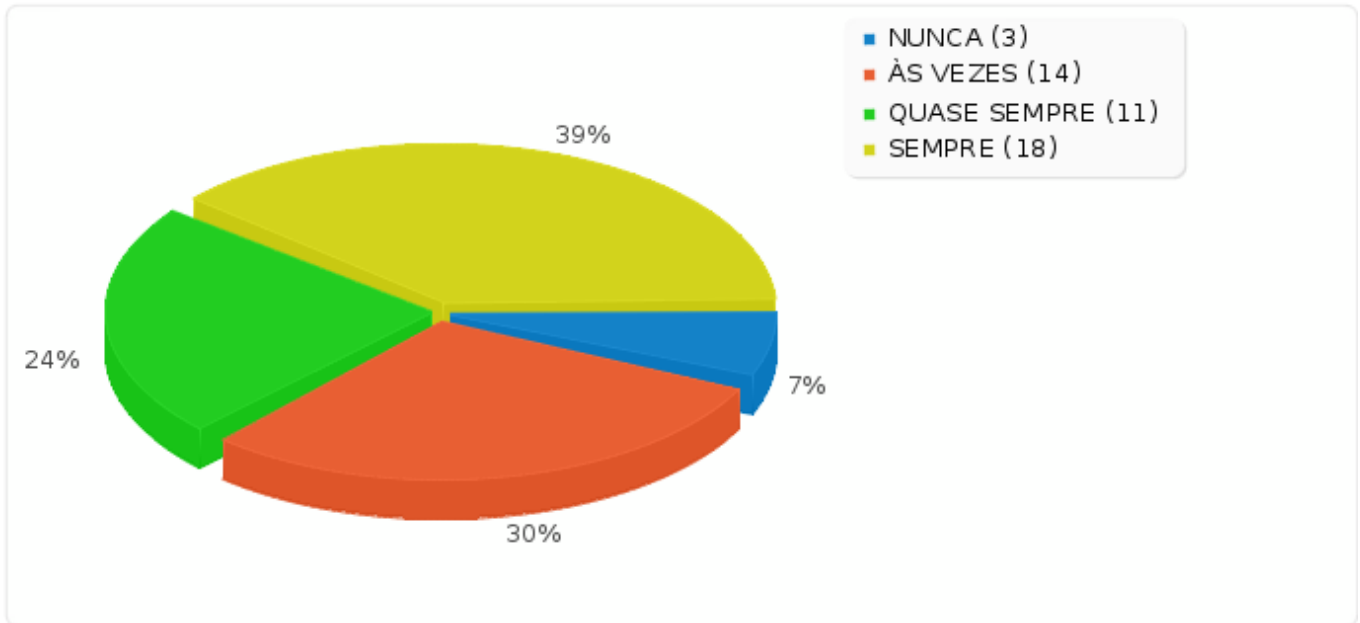
---

<b>Resposta</b>	<b>Contagem</b>	<b>Percentagem</b>
NUNCA (1)	3	6.52%
ÀS VEZES (2)	14	30.43%
QUASE SEMPRE (3)	11	23.91%
SEMPRE (4)	18	39.13%
NÃO SE APLICA (5)	0	0.00%
Sem resposta	0	0.00%
Não completo ou Não à mostra	0	0.00%



### Sumário dos campos para 5

Recorro a outras leituras além das indicadas (revistas, catálogos, livros, internet)?





## Sumário dos campos para 6

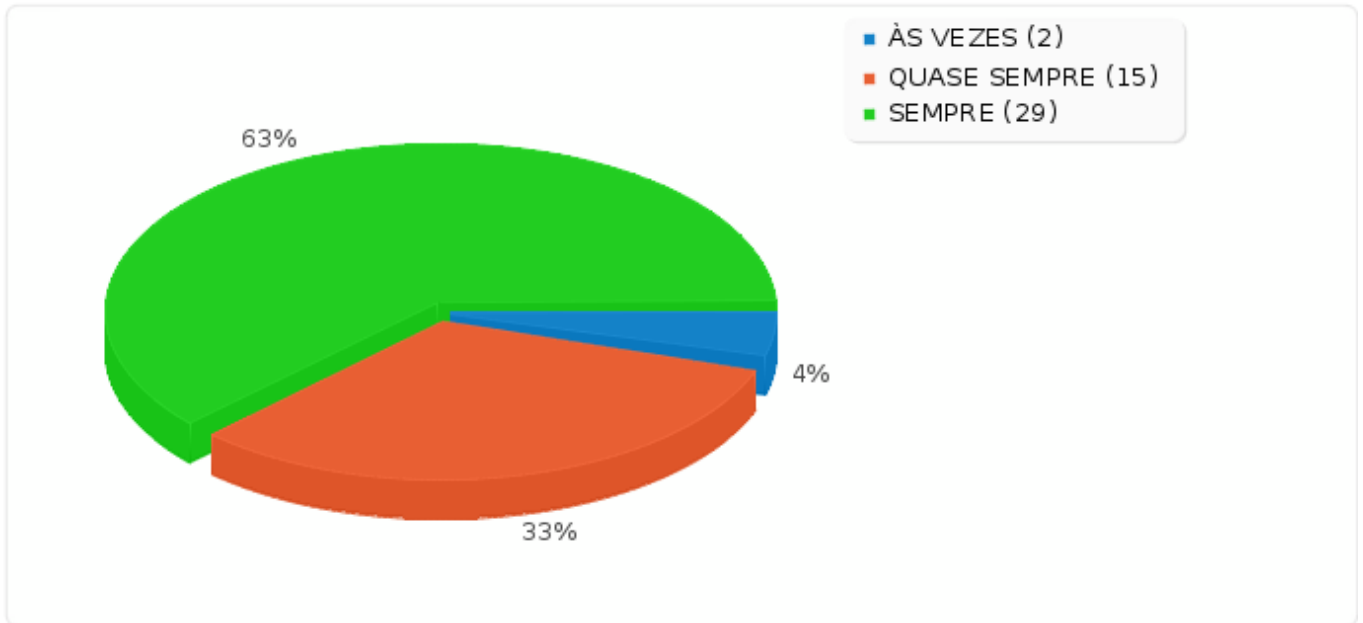
Demonstro habilidade para trabalhar em grupo?

<b>Resposta</b>	<b>Contagem</b>	<b>Porcentagem</b>
NUNCA (1)	0	0.00%
ÀS VEZES (2)	2	4.35%
QUASE SEMPRE (3)	15	32.61%
SEMPRE (4)	29	63.04%
NÃO SE APLICA (5)	0	0.00%
Sem resposta	0	0.00%
Não completo ou Não à mostra	0	0.00%



Sumário dos campos para 6

Demonstro habilidade para trabalhar em grupo?





---

## Sumário dos campos para 7

Estudo sistematicamente o conteúdo das disciplinas?

---

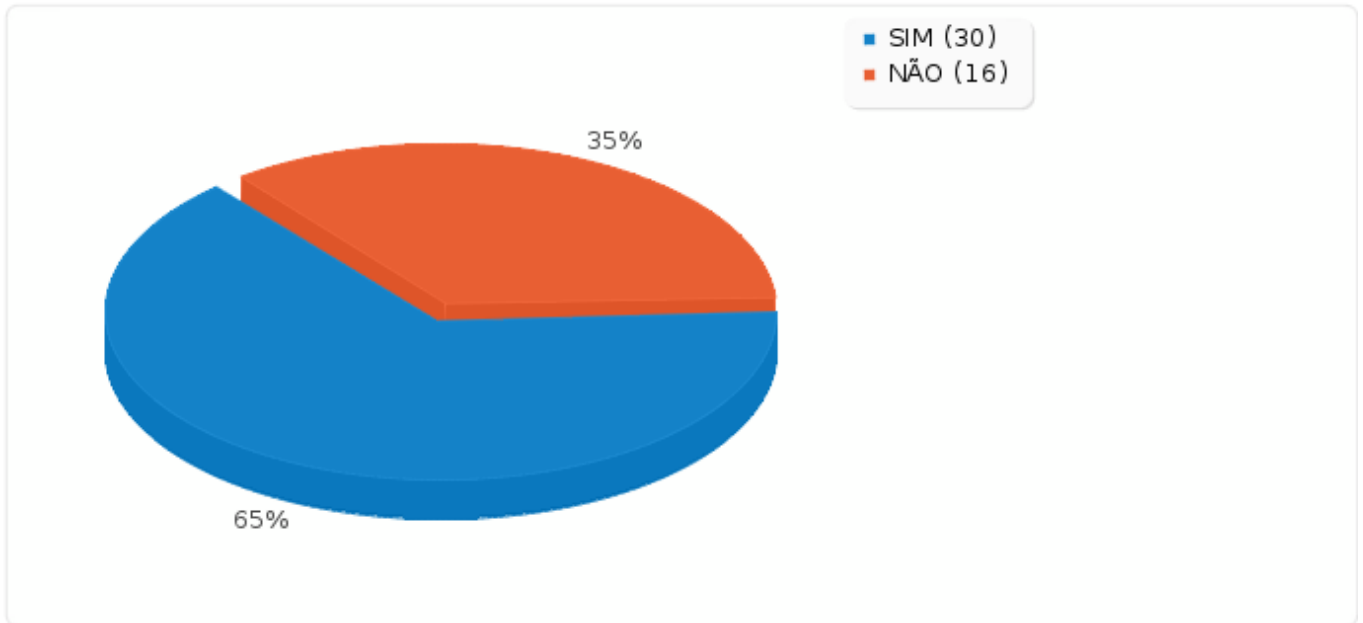
<b>Resposta</b>	<b>Contagem</b>	<b>Porcentagem</b>
SIM (1)	30	65.22%
NÃO (2)	16	34.78%
Sem resposta	0	0.00%
Não completo ou Não à mostra	0	0.00%



Sumário dos campos para 7

Estudo sistematicamente o conteúdo das disciplinas?

---







## Sumário dos campos para 8

Estou sempre atento e envolvido nas atividades da sala de aula?

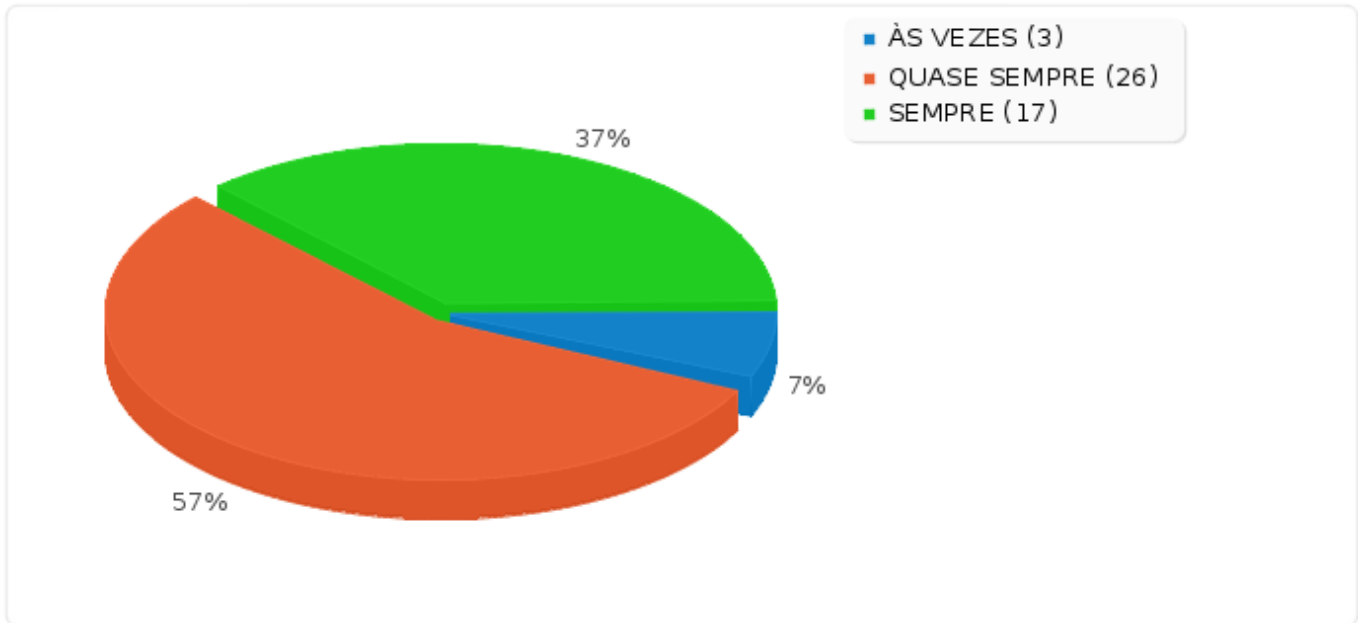
<b>Resposta</b>	<b>Contagem</b>	<b>Porcentagem</b>
NUNCA (1)	0	0.00%
ÀS VEZES (2)	3	6.52%
QUASE SEMPRE (3)	26	56.52%
SEMPRE (4)	17	36.96%
NÃO SE APLICA (5)	0	0.00%
Sem resposta	0	0.00%
Não completo ou Não à mostra	0	0.00%



Sumário dos campos para 8

Estou sempre atento e envolvido nas atividades da sala de aula?

---





---

### Sumário dos campos para 9

Possuo conhecimento anterior suficiente para acompanhar o conteúdo do curso?

---

<b>Resposta</b>	<b>Contagem</b>	<b>Porcentagem</b>
SIM (1)	38	82.61%
NÃO (2)	8	17.39%
Sem resposta	0	0.00%
Não completo ou Não à mostra	0	0.00%

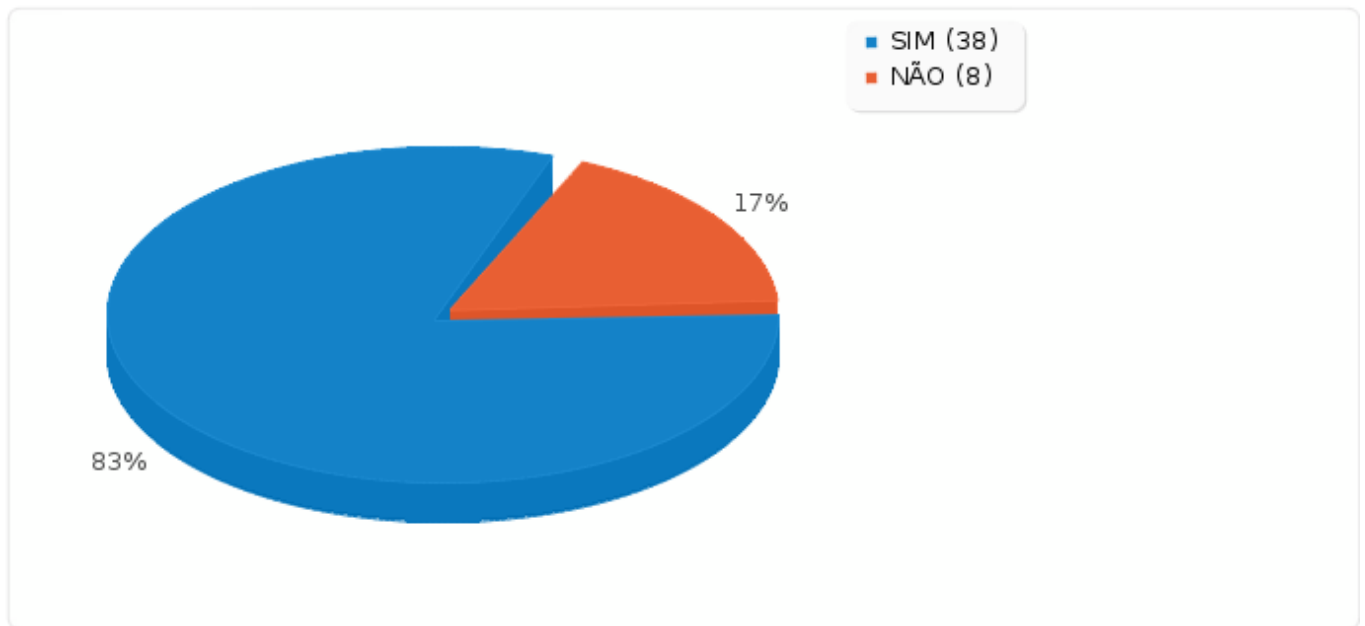


---

### Sumário dos campos para 9

Possuo conhecimento anterior suficiente para acompanhar o conteúdo do curso?

---





---

**Sumário dos campos para 10**

Procuo os professores para orientação e esclarecimento de dúvidas fora da sala de aula?

---

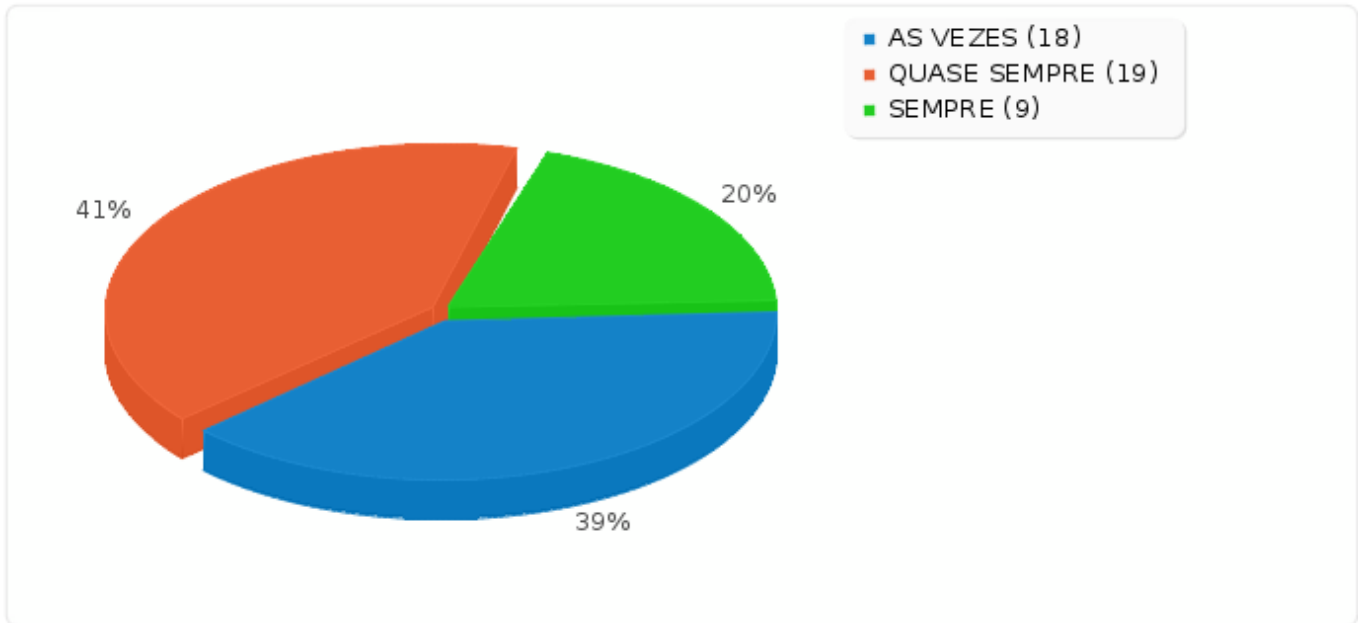
<b>Resposta</b>	<b>Contagem</b>	<b>Percentagem</b>
NUNCA (1)	0	0.00%
AS VEZES (2)	18	39.13%
QUASE SEMPRE (3)	19	41.30%
SEMPRE (4)	9	19.57%
NÃO SE APLICA (5)	0	0.00%
Sem resposta	0	0.00%
Não completo ou Não à mostra	0	0.00%



Sumário dos campos para 10

Procuo os professores para orientação e esclarecimento de dúvidas fora da sala de aula?

---





## Sumário dos campos para 11

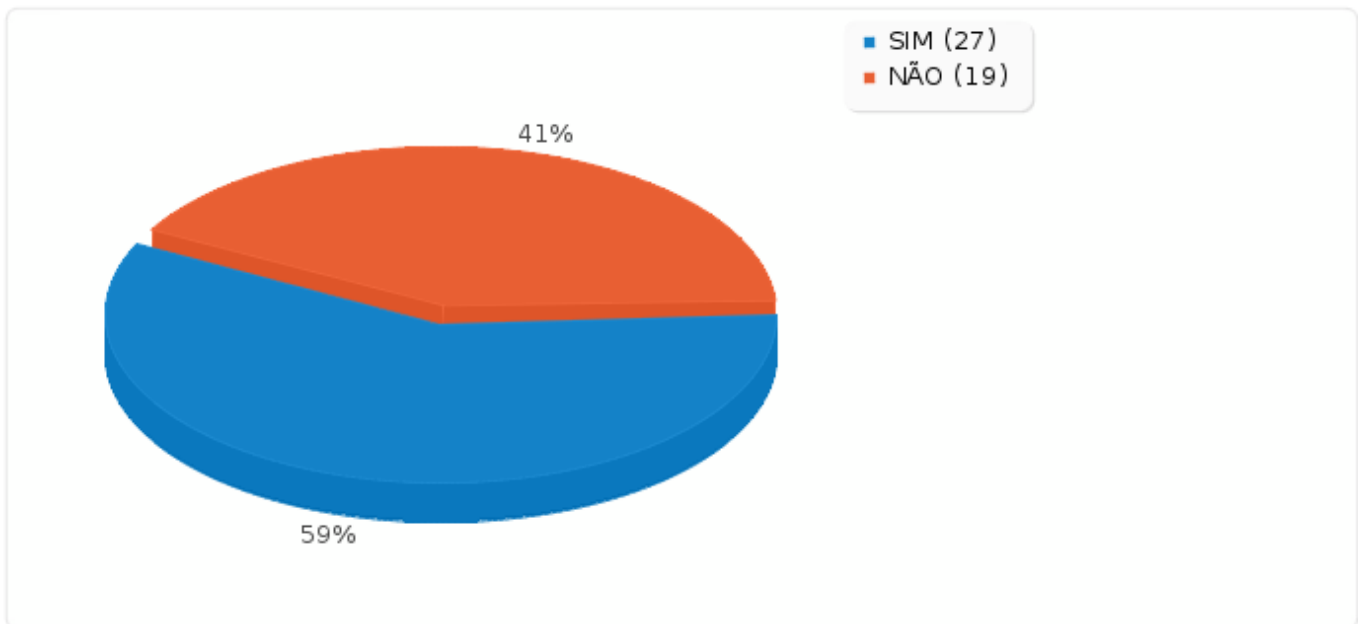
Participo de cursos de idiomas fora da Instituição?

<b>Resposta</b>	<b>Contagem</b>	<b>Porcentagem</b>
SIM (1)	27	58.70%
NÃO (2)	19	41.30%
Sem resposta	0	0.00%
Não completo ou Não à mostra	0	0.00%



Sumário dos campos para 11

Participo de cursos de idiomas fora da Instituição?







## Sumário dos campos para 12

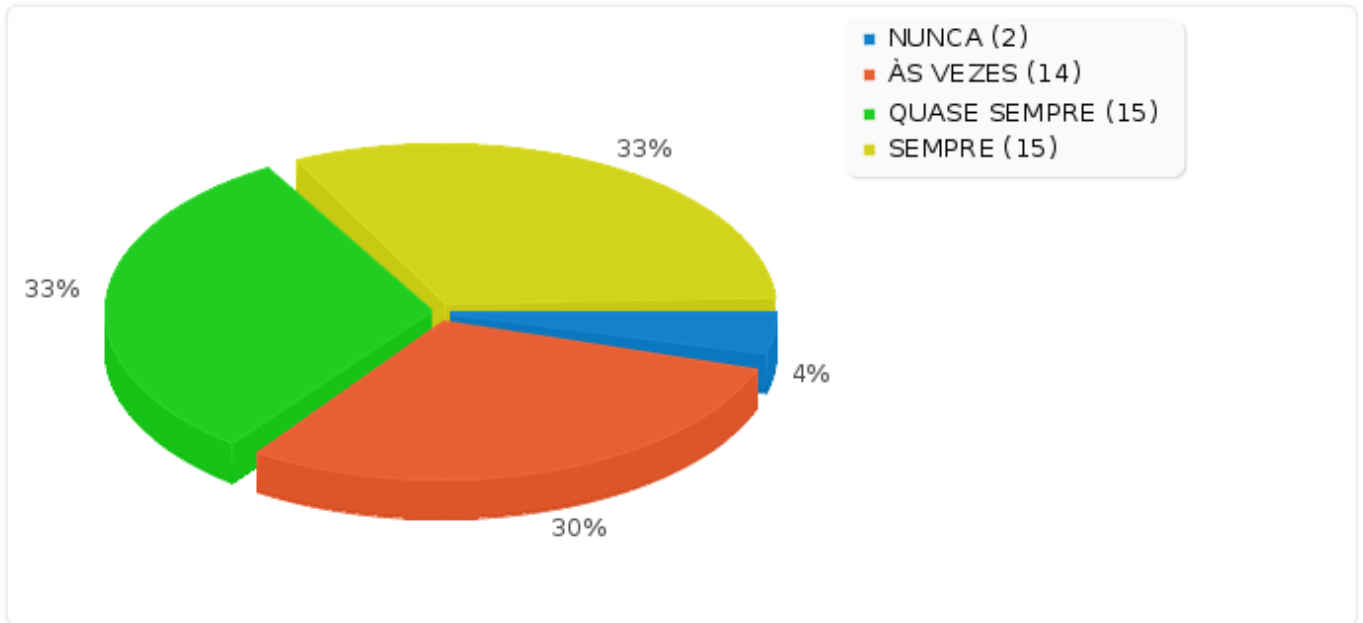
Consulta regularmente o sitio da Instituição na internet?

<b>Resposta</b>	<b>Contagem</b>	<b>Percentagem</b>
NUNCA (1)	2	4.35%
ÀS VEZES (2)	14	30.43%
QUASE SEMPRE (3)	15	32.61%
SEMPRE (4)	15	32.61%
NÃO SE APLICA (5)	0	0.00%
Sem resposta	0	0.00%
Não completo ou Não à mostra	0	0.00%



Sumário dos campos para 12

Consulto regularmente o sitio da Instituição na internet?





## Sumário dos campos para 13

Tenho vocação para este curso?

<b>Resposta</b>	<b>Contagem</b>	<b>Porcentagem</b>
SIM (1)	45	97.83%
NÃO (2)	1	2.17%
Sem resposta	0	0.00%
Não completo ou Não à mostra	0	0.00%

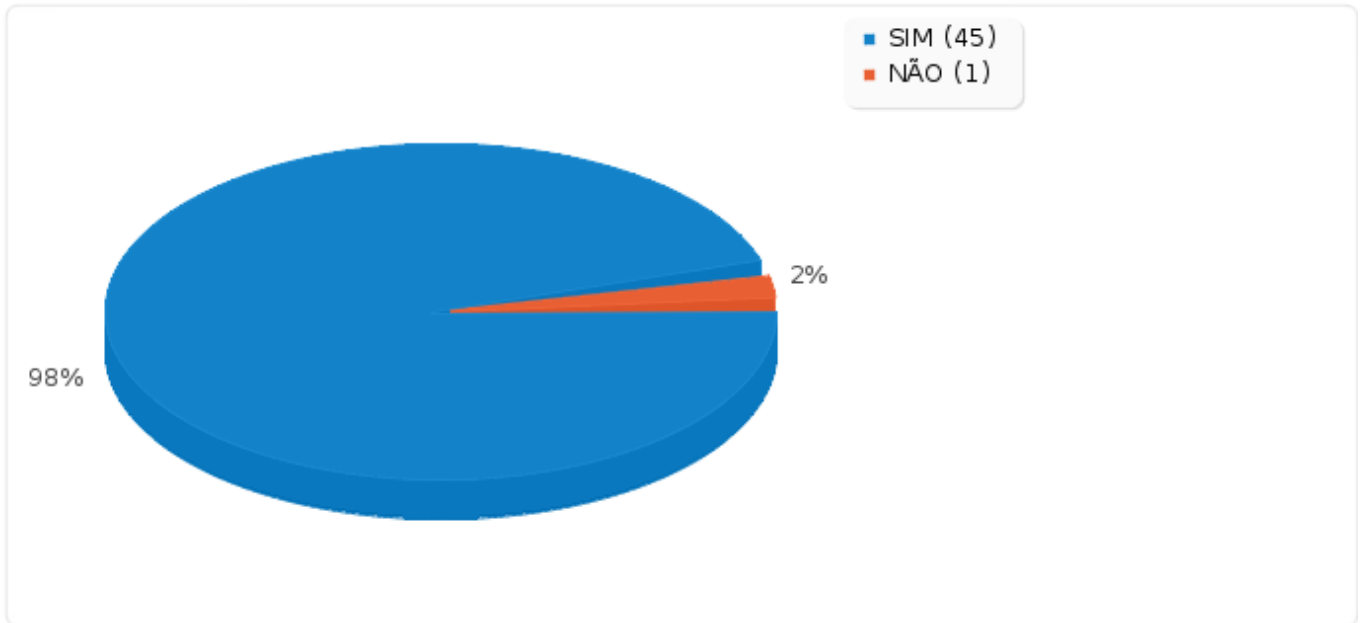


---

Sumário dos campos para 13

Tenho vocação para este curso?

---





## Sumário dos campos para 14

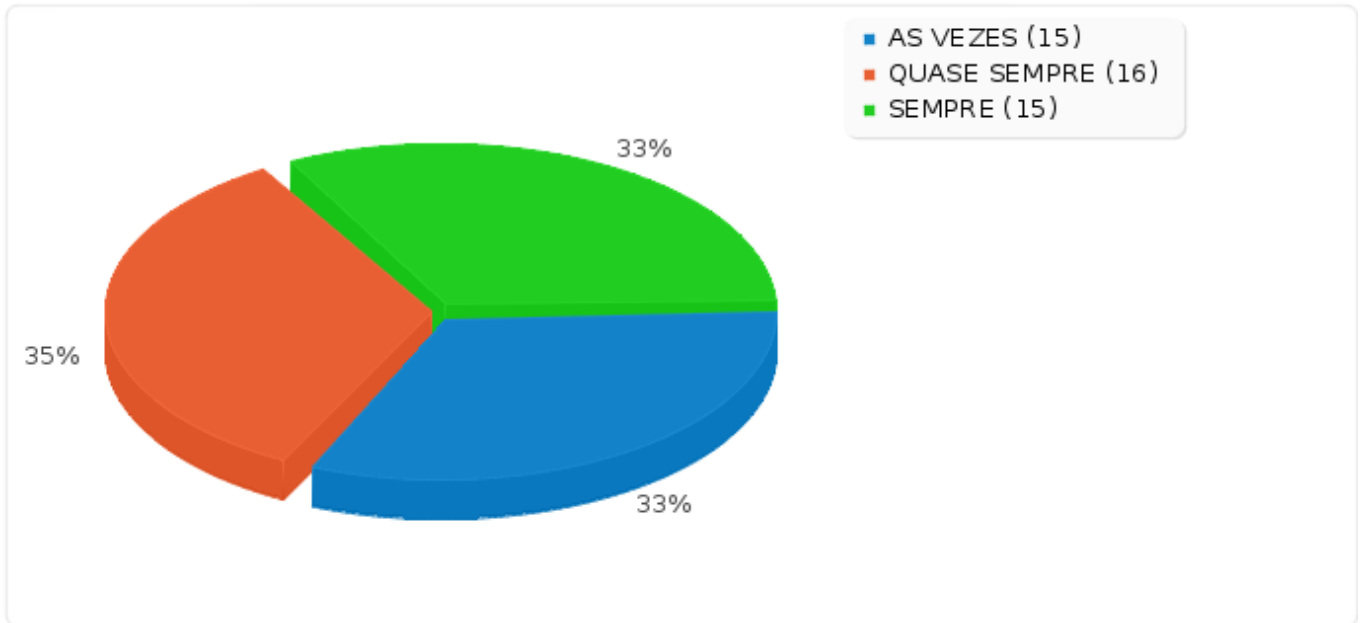
Participo de palestras, congressos, eventos e atividades extracurriculares?

<b>Resposta</b>	<b>Contagem</b>	<b>Porcentagem</b>
NUNCA (1)	0	0.00%
AS VEZES (2)	15	32.61%
QUASE SEMPRE (3)	16	34.78%
SEMPRE (4)	15	32.61%
NÃO SE APLICA (5)	0	0.00%
Sem resposta	0	0.00%
Não completo ou Não à mostra	0	0.00%



Sumário dos campos para 14

Participo de palestras, congressos, eventos e atividades extracurriculares?





## Sumário dos campos para 15

Participo de projetos e pesquisas da Instituição?

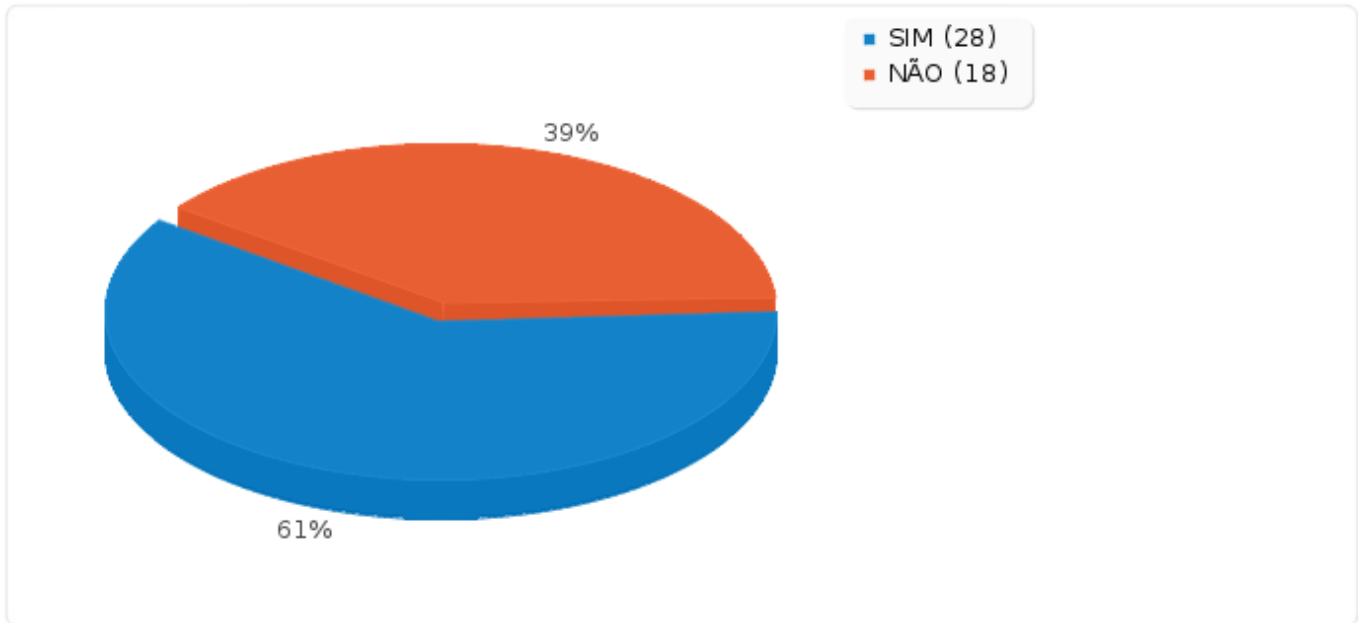
<b>Resposta</b>	<b>Contagem</b>	<b>Porcentagem</b>
SIM (1)	28	60.87%
NÃO (2)	18	39.13%
Sem resposta	0	0.00%
Não completo ou Não à mostra	0	0.00%



Sumário dos campos para 15

Participo de projetos e pesquisas da Instituição?

---







## Sumário dos campos para 16

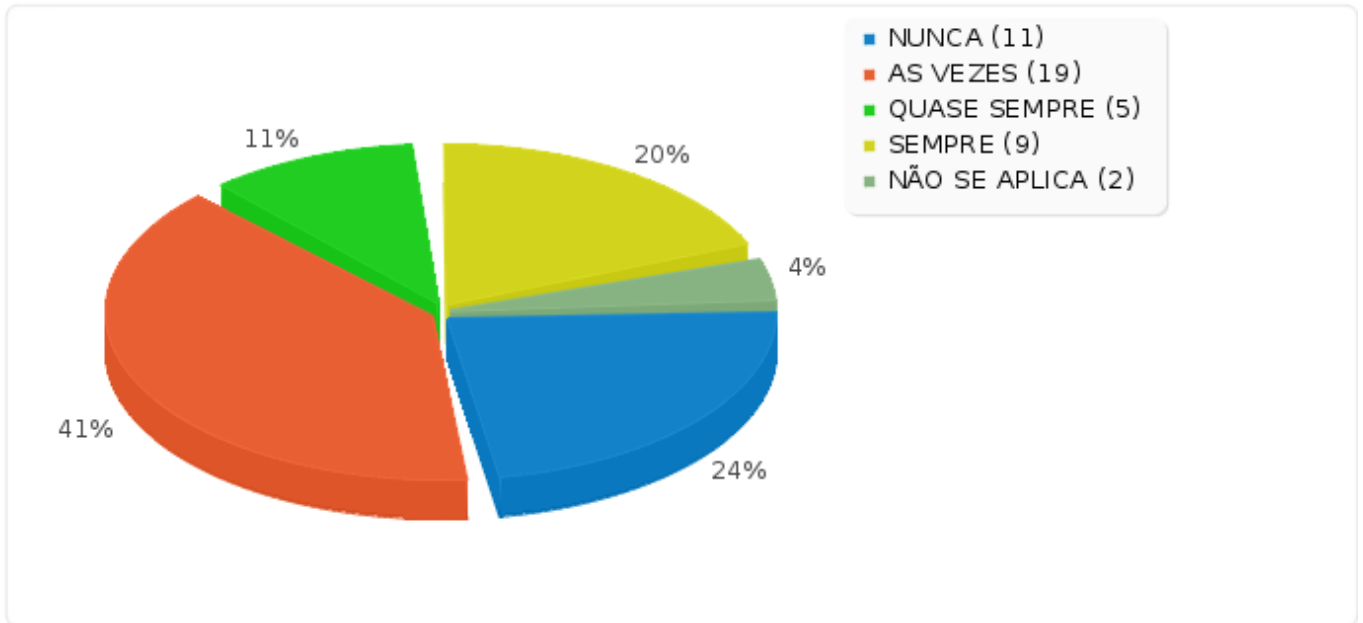
Participo de atividades culturais e esportivas promovidas pela Instituição?

<b>Resposta</b>	<b>Contagem</b>	<b>Porcentagem</b>
NUNCA (1)	11	23.91%
AS VEZES (2)	19	41.30%
QUASE SEMPRE (3)	5	10.87%
SEMPRE (4)	9	19.57%
NÃO SE APLICA (5)	2	4.35%
Sem resposta	0	0.00%
Não completo ou Não à mostra	0	0.00%



Sumário dos campos para 16

Participo de atividades culturais e esportivas promovidas pela Instituição?





## Sumário dos campos para 17

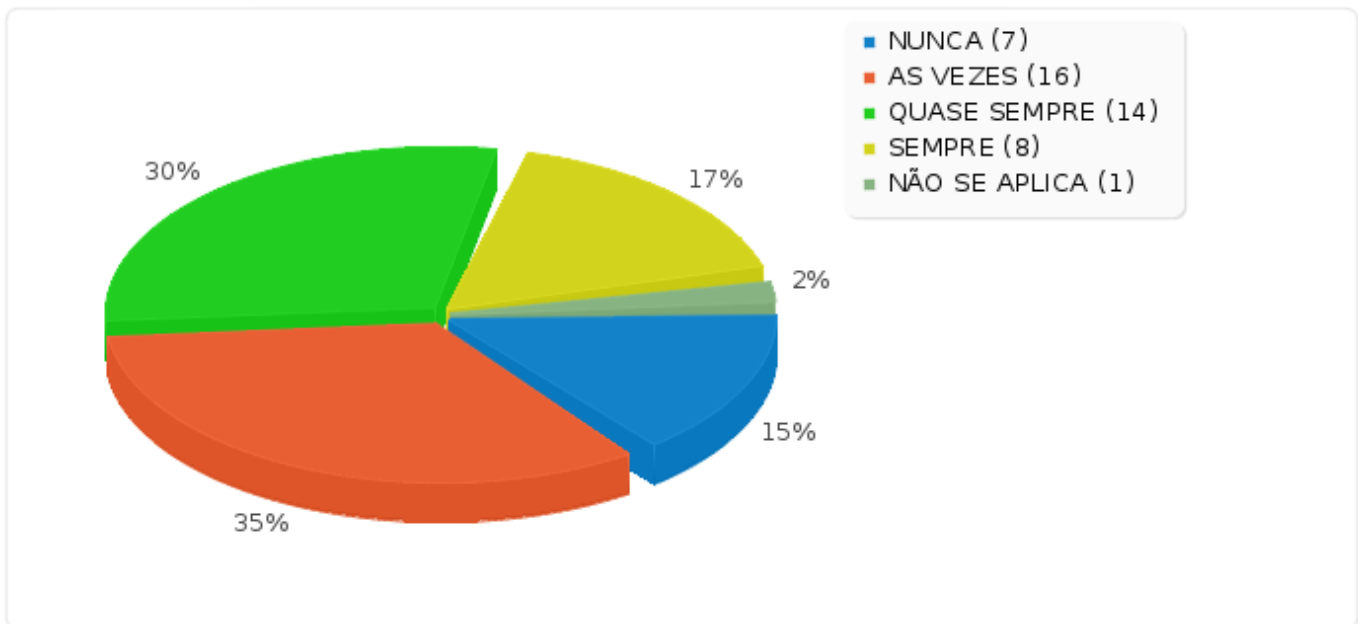
Participo de atividades promovidas pelas entidades de representação estudantil?

<b>Resposta</b>	<b>Contagem</b>	<b>Porcentagem</b>
NUNCA (1)	7	15.22%
AS VEZES (2)	16	34.78%
QUASE SEMPRE (3)	14	30.43%
SEMPRE (4)	8	17.39%
NÃO SE APLICA (5)	1	2.17%
Sem resposta	0	0.00%
Não completo ou Não à mostra	0	0.00%



Sumário dos campos para 17

Participo de atividades promovidas pelas entidades de representação estudantil?





---

### Sumário dos campos para 18

Ajudo a zelar pelo patrimônio da Instituição (equipamentos, livros, carteiras)?

---

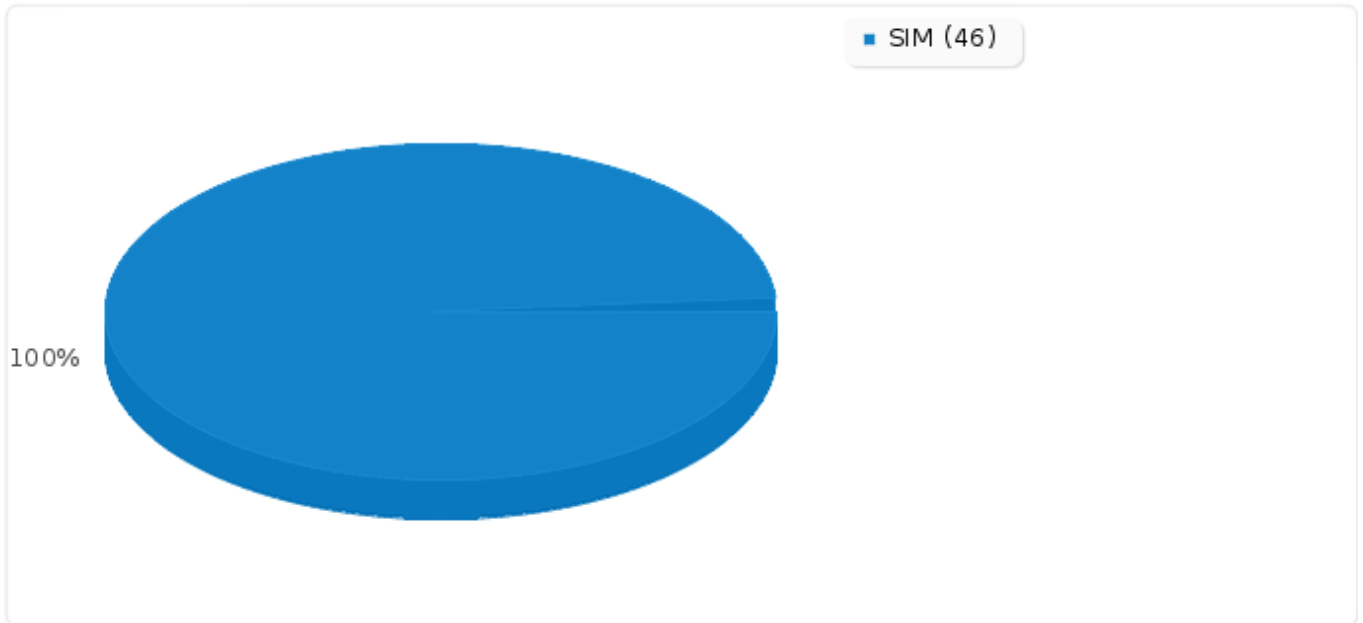
<b>Resposta</b>	<b>Contagem</b>	<b>Porcentagem</b>
SIM (1)	46	100.00%
NÃO (2)	0	0.00%
Sem resposta	0	0.00%
Não completo ou Não à mostra	0	0.00%



Sumário dos campos para 18

Ajudo a zelar pelo patrimônio da Instituição (equipamentos, livros, carteiras)?

---





## Sumário dos campos para 19

Tenho Informações sobre minha categoria profissional (Conselhos, Sociedades, Sindicatos, etc.)?

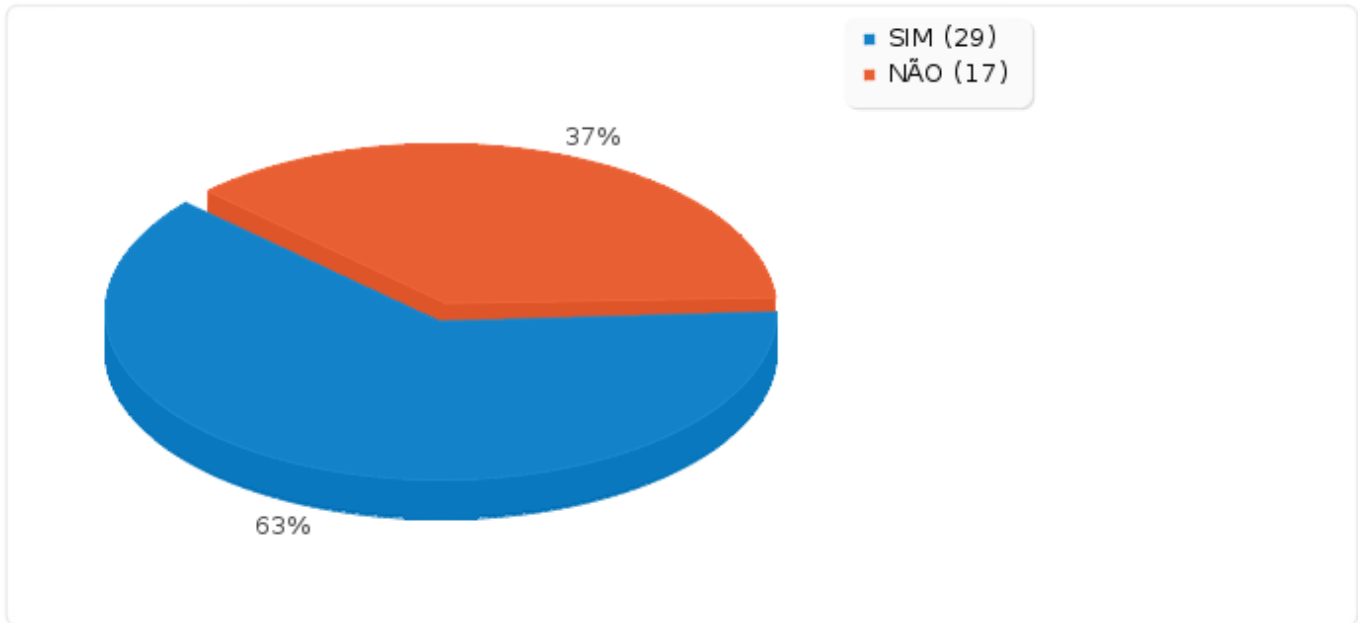
<b>Resposta</b>	<b>Contagem</b>	<b>Porcentagem</b>
SIM (1)	29	63.04%
NÃO (2)	17	36.96%
Sem resposta	0	0.00%
Não completo ou Não à mostra	0	0.00%



Sumário dos campos para 19

Tenho Informações sobre minha categoria profissional (Conselhos, Sociedades, Sindicatos, etc.)?

---







## Sumário dos campos para 1

Recursos de informática (equipamentos e programas) disponíveis.

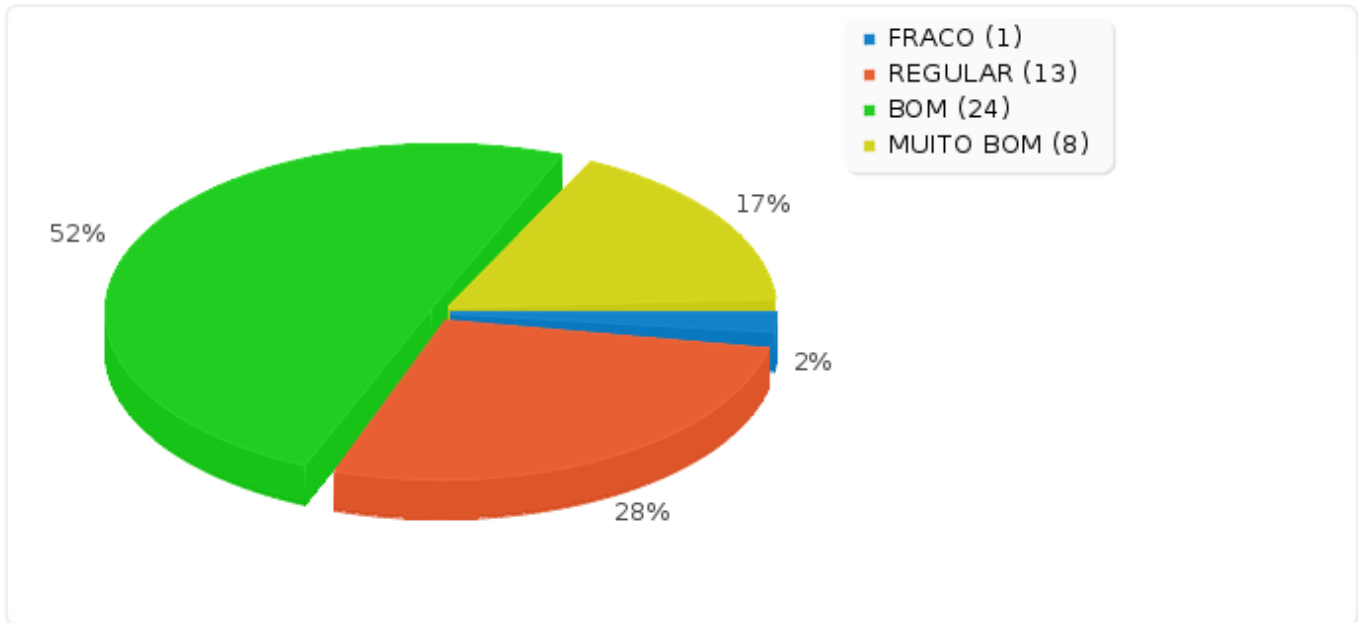
<b>Resposta</b>	<b>Contagem</b>	<b>Porcentagem</b>
PÉSSIMO (1)	0	0.00%
FRACO (2)	1	2.17%
REGULAR (3)	13	28.26%
BOM (4)	24	52.17%
MUITO BOM (5)	8	17.39%
NÃO SE APLICA (6)	0	0.00%
Sem resposta	0	0.00%
Não completo ou Não à mostra	0	0.00%



Sumário dos campos para 1

Recursos de informática (equipamentos e programas) disponíveis.

---





---

## Sumário dos campos para 2

Serviços de internet disponíveis.

---

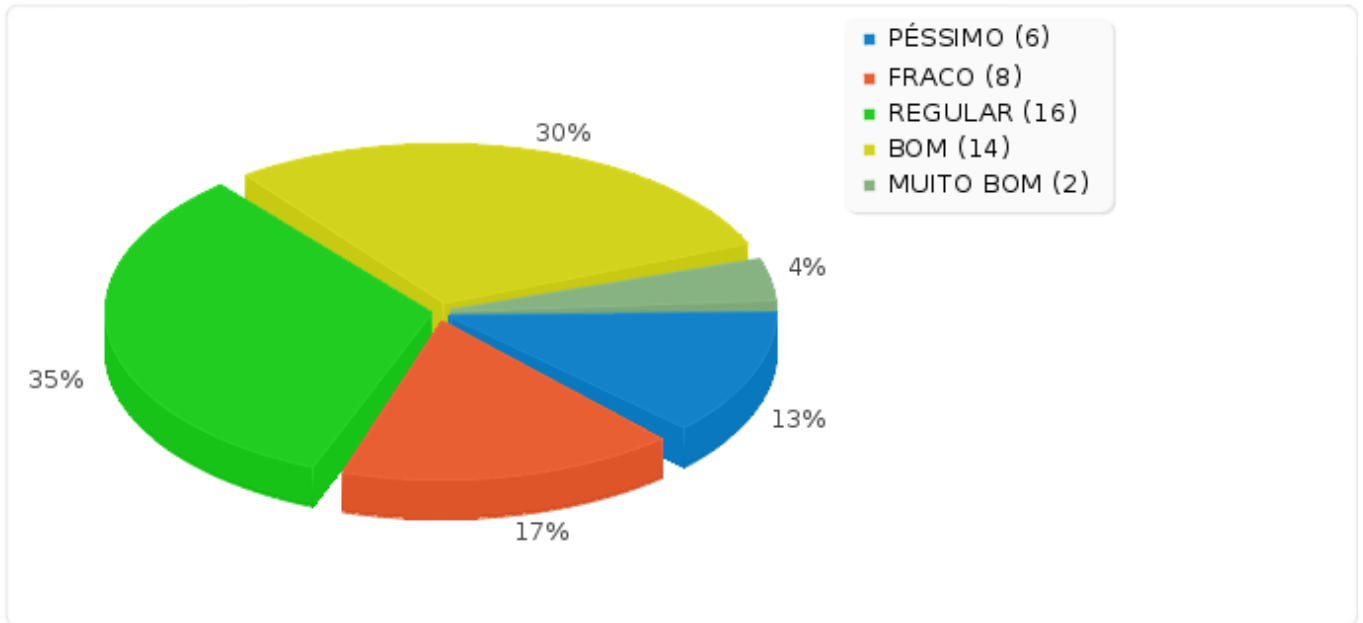
<b>Resposta</b>	<b>Contagem</b>	<b>Percentagem</b>
PÉSSIMO (1)	6	13.04%
FRACO (2)	8	17.39%
REGULAR (3)	16	34.78%
BOM (4)	14	30.43%
MUITO BOM (5)	2	4.35%
NÃO SE APLICA (6)	0	0.00%
Sem resposta	0	0.00%
Não completo ou Não à mostra	0	0.00%



Sumário dos campos para 2

Serviços de internet disponíveis.

---





---

### Sumário dos campos para 3

Recursos audiovisuais disponíveis.

---

<b>Resposta</b>	<b>Contagem</b>	<b>Porcentagem</b>
PÉSSIMO (1)	0	0.00%
FRACO (2)	4	8.70%
REGULAR (3)	11	23.91%
BOM (4)	21	45.65%
MUITO BOM (5)	9	19.57%
NÃO SE APLICA (6)	1	2.17%
Sem resposta	0	0.00%
Não completo ou Não à mostra	0	0.00%

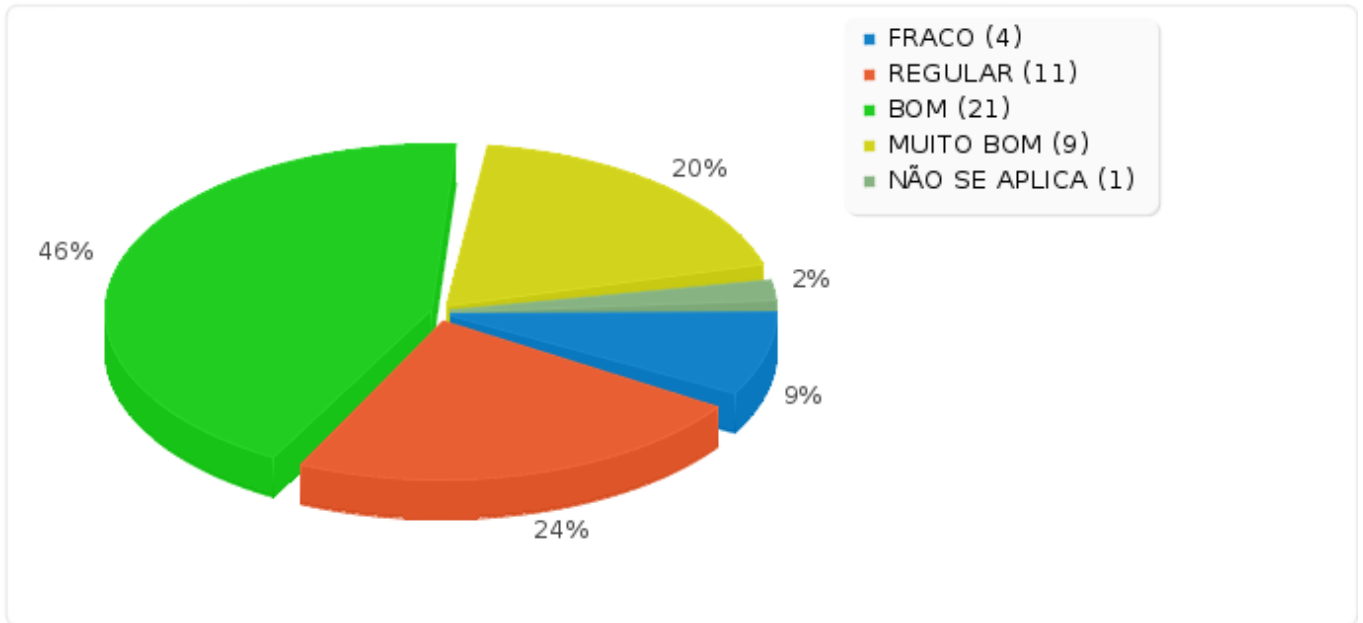


---

Sumário dos campos para 3

Recursos audiovisuais disponíveis.

---





## Sumário dos campos para 4

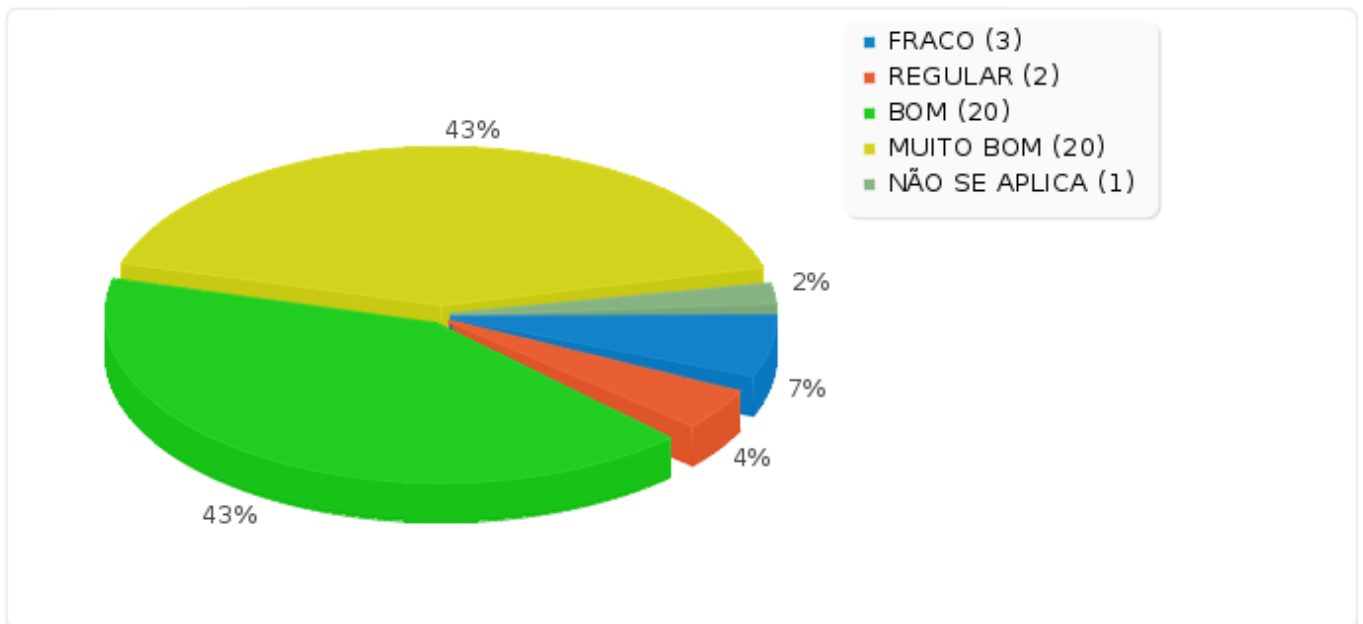
Horário de funcionamento da biblioteca.

<b>Resposta</b>	<b>Contagem</b>	<b>Percentagem</b>
PÉSSIMO (1)	0	0.00%
FRACO (2)	3	6.52%
REGULAR (3)	2	4.35%
BOM (4)	20	43.48%
MUITO BOM (5)	20	43.48%
NÃO SE APLICA (6)	1	2.17%
Sem resposta	0	0.00%
Não completo ou Não à mostra	0	0.00%



Sumário dos campos para 4

Horário de funcionamento da biblioteca.







## Sumário dos campos para 5

## Qualidade do acervo da biblioteca.

<b>Resposta</b>	<b>Contagem</b>	<b>Percentagem</b>
PÉSSIMO (1)	3	6.52%
FRACO (2)	8	17.39%
REGULAR (3)	11	23.91%
BOM (4)	21	45.65%
MUITO BOM (5)	3	6.52%
NÃO SE APLICA (6)	0	0.00%
Sem resposta	0	0.00%
Não completo ou Não à mostra	0	0.00%

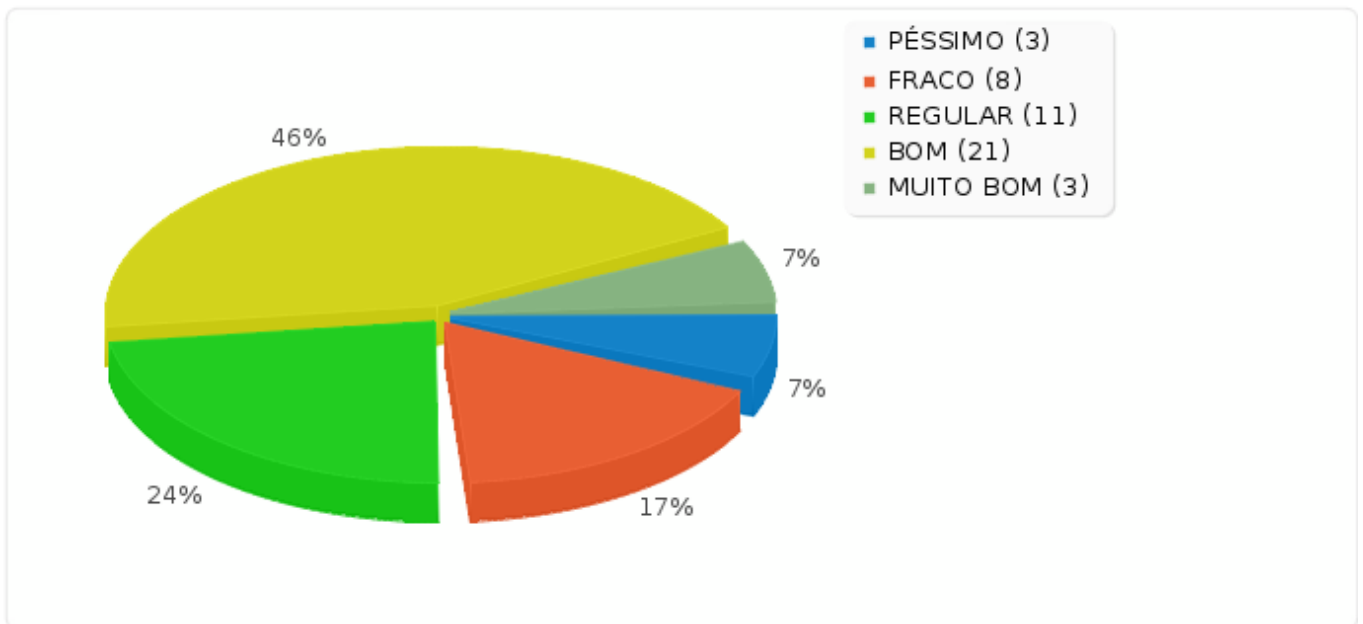


---

Sumário dos campos para 5

Qualidade do acervo da biblioteca.

---





## Sumário dos campos para 6

Atendimento e orientação dos setores de apoio ao ensino: Biblioteca

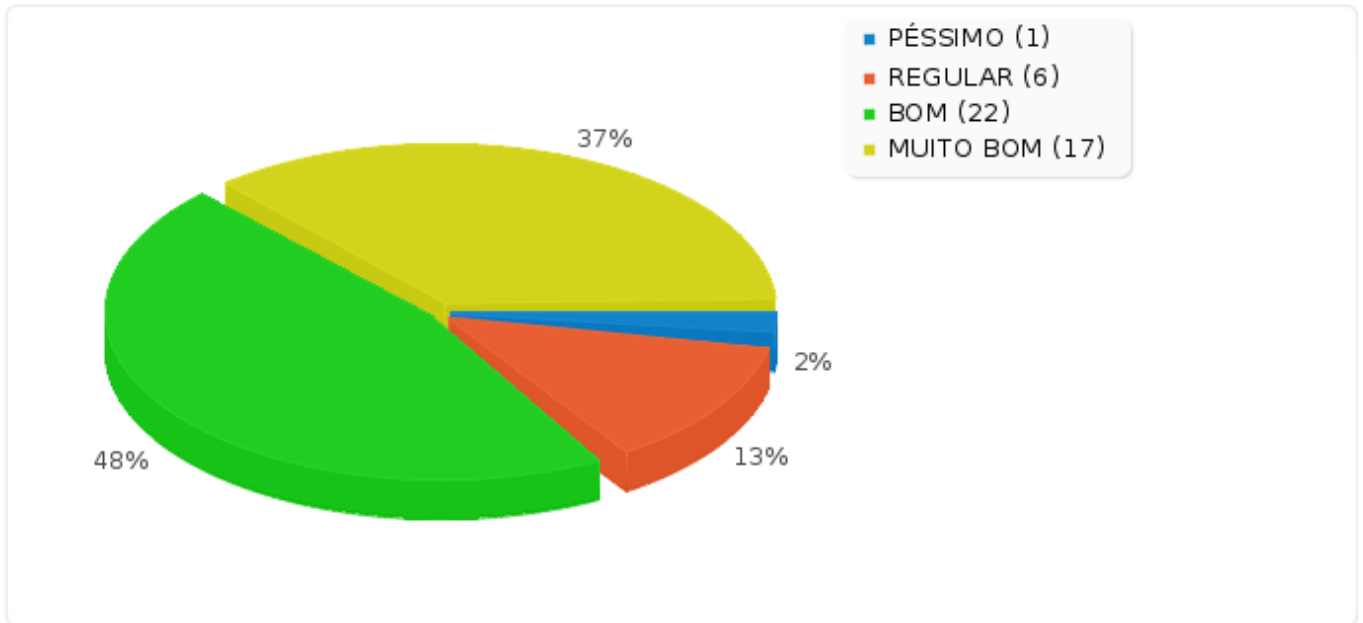
<b>Resposta</b>	<b>Contagem</b>	<b>Porcentagem</b>
PÉSSIMO (1)	1	2.17%
FRACO (2)	0	0.00%
REGULAR (3)	6	13.04%
BOM (4)	22	47.83%
MUITO BOM (5)	17	36.96%
NÃO SE APLICA (6)	0	0.00%
Sem resposta	0	0.00%
Não completo ou Não à mostra	0	0.00%



Sumário dos campos para 6

Atendimento e orientação dos setores de apoio ao ensino: Biblioteca

---





---

### Sumário dos campos para 7

Atendimento e orientação dos setores de apoio ao ensino: Direção de Ensino  
(DE)

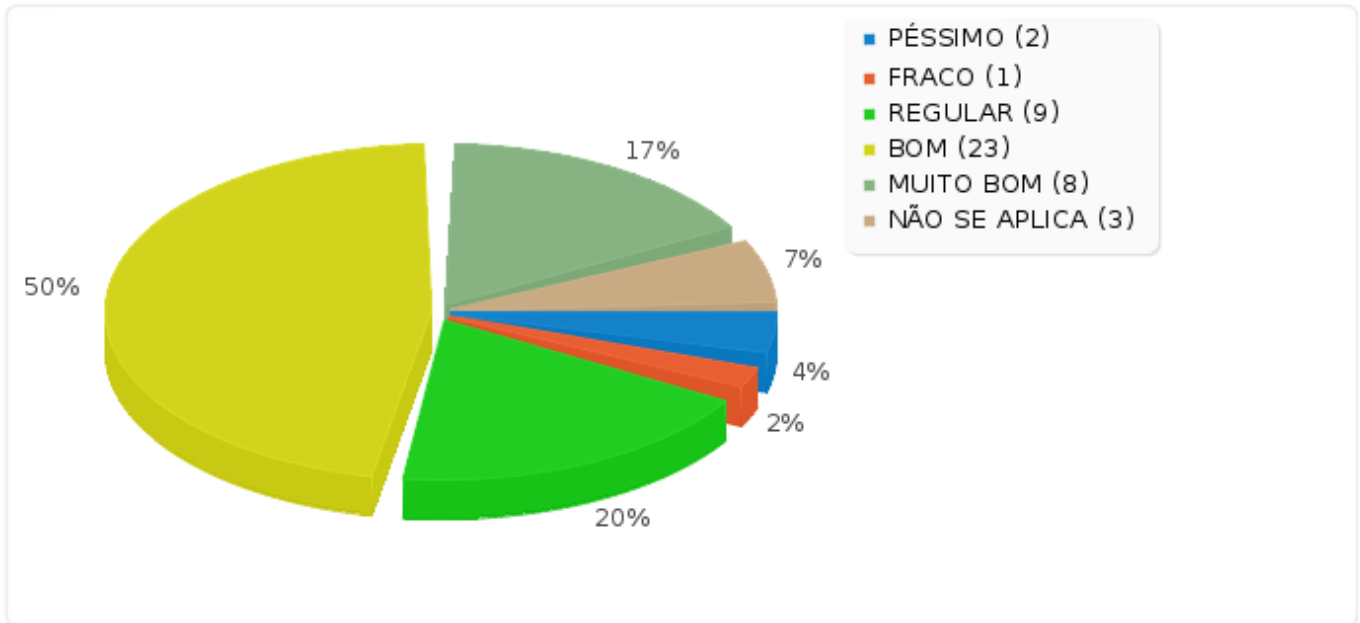
---

<b>Resposta</b>	<b>Contagem</b>	<b>Porcentagem</b>
PÉSSIMO (1)	2	4.35%
FRACO (2)	1	2.17%
REGULAR (3)	9	19.57%
BOM (4)	23	50.00%
MUITO BOM (5)	8	17.39%
NÃO SE APLICA (6)	3	6.52%
Sem resposta	0	0.00%
Não completo ou Não à mostra	0	0.00%



Sumário dos campos para 7

Atendimento e orientação dos setores de apoio ao ensino: Direção de Ensino (DE)





---

### Sumário dos campos para 8

Atendimento e orientação dos setores de apoio ao ensino: Direção de Pesquisa e Inovação e Pós-graduação

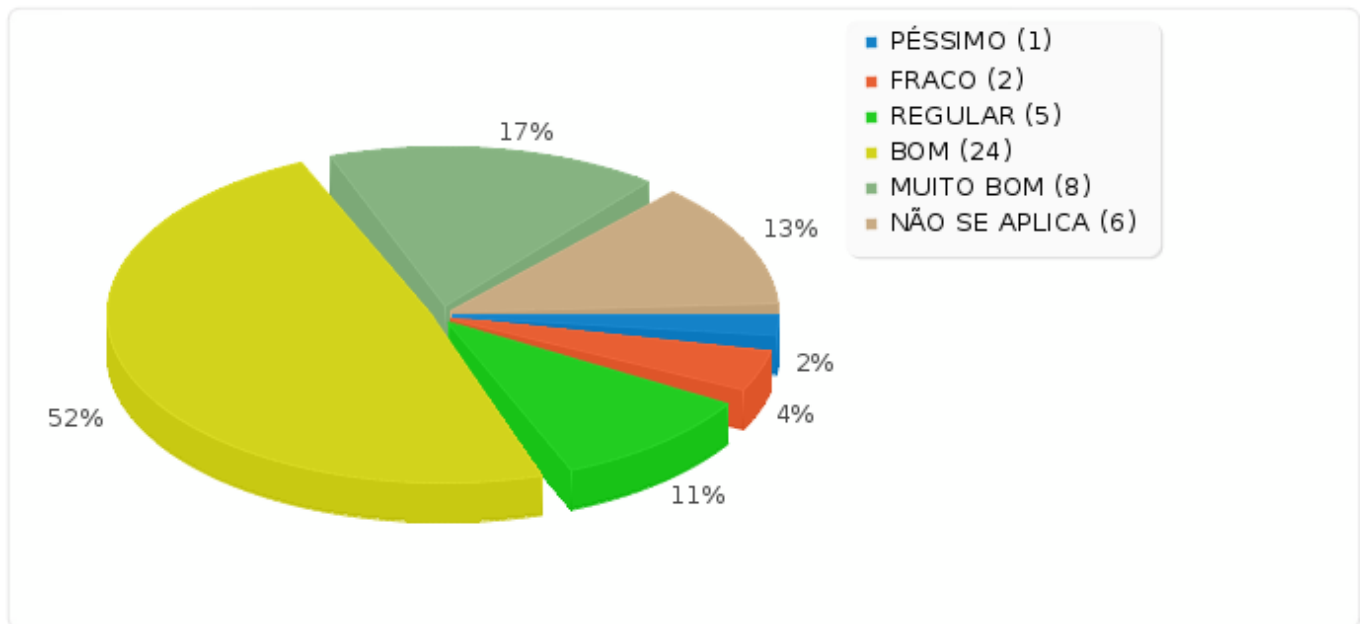
---

<b>Resposta</b>	<b>Contagem</b>	<b>Porcentagem</b>
PÉSSIMO (1)	1	2.17%
FRACO (2)	2	4.35%
REGULAR (3)	5	10.87%
BOM (4)	24	52.17%
MUITO BOM (5)	8	17.39%
NÃO SE APLICA (6)	6	13.04%
Sem resposta	0	0.00%
Não completo ou Não à mostra	0	0.00%



### Sumário dos campos para 8

Atendimento e orientação dos setores de apoio ao ensino: Direção de Pesquisa e Inovação e Pós-graduação







## Sumário dos campos para 9

Atendimento e orientação dos setores de apoio ao ensino: Coordenação de Ensino de Graduação

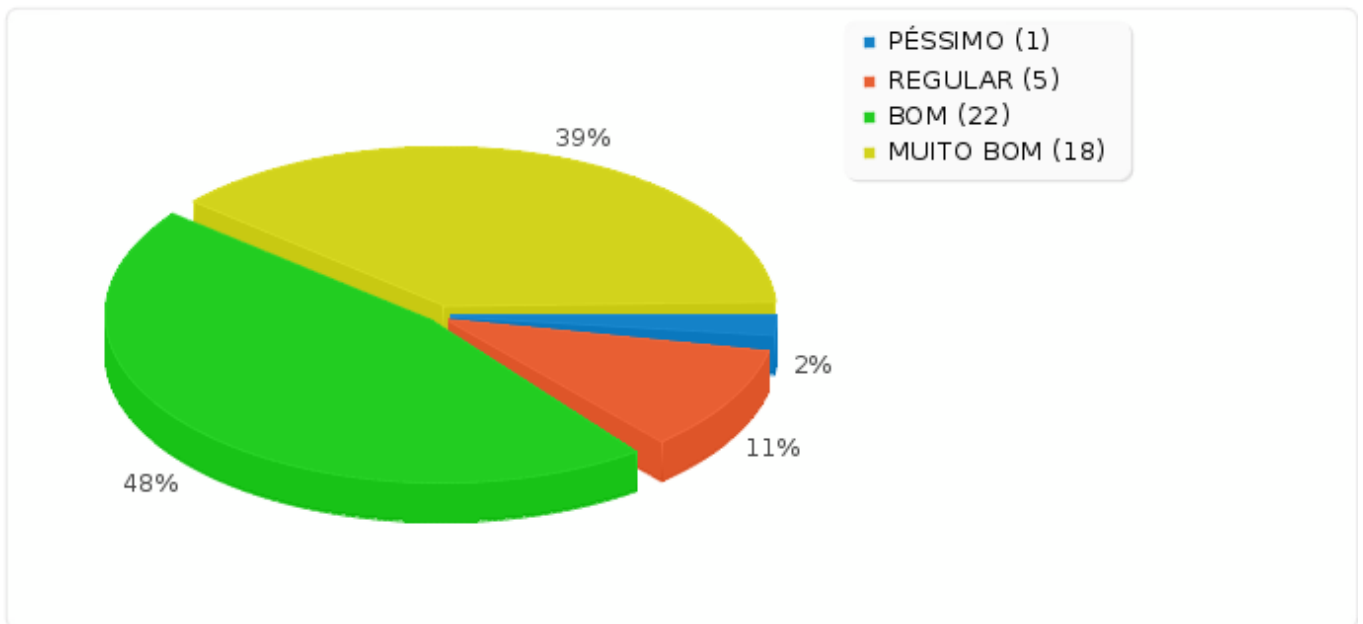
<b>Resposta</b>	<b>Contagem</b>	<b>Porcentagem</b>
PÉSSIMO (1)	1	2.17%
FRACO (2)	0	0.00%
REGULAR (3)	5	10.87%
BOM (4)	22	47.83%
MUITO BOM (5)	18	39.13%
NÃO SE APLICA (6)	0	0.00%
Sem resposta	0	0.00%
Não completo ou Não à mostra	0	0.00%



Sumário dos campos para 9

Atendimento e orientação dos setores de apoio ao ensino: Coordenação de Ensino de Graduação

---





---

### Sumário dos campos para 10

Atendimento e orientação dos setores de apoio ao ensino: Departamento de Educação e Tecnologia

---

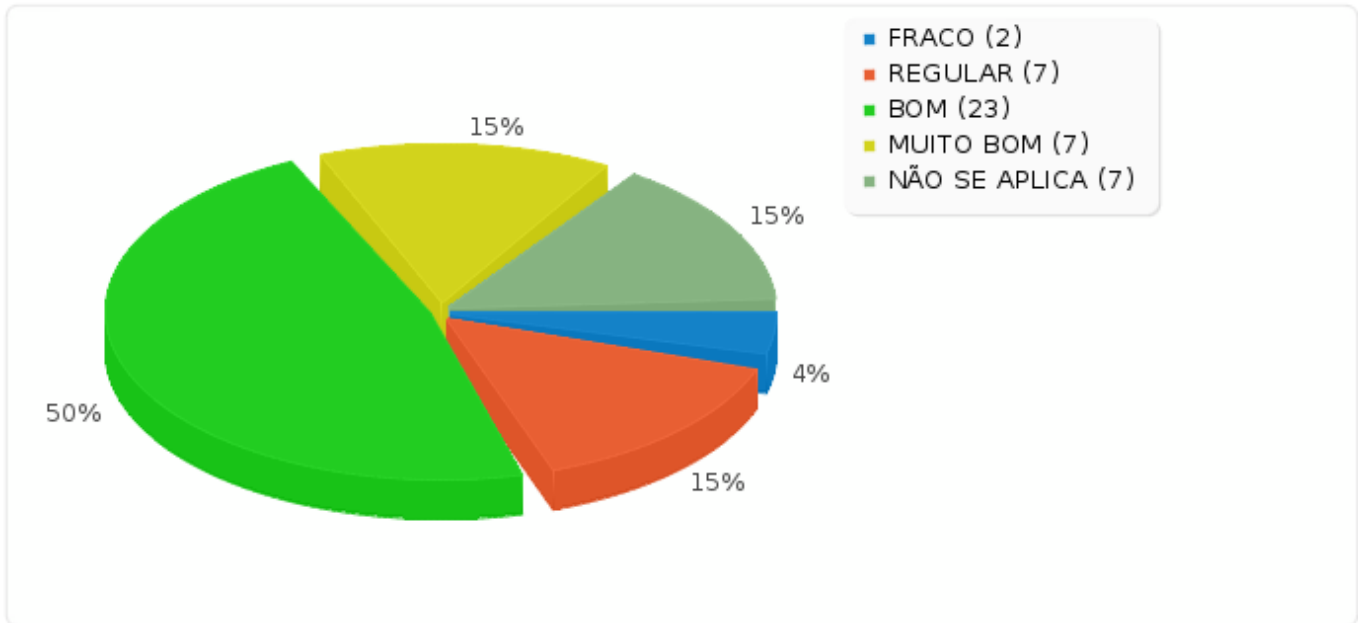
<b>Resposta</b>	<b>Contagem</b>	<b>Percentagem</b>
PÉSSIMO (1)	0	0.00%
FRACO (2)	2	4.35%
REGULAR (3)	7	15.22%
BOM (4)	23	50.00%
MUITO BOM (5)	7	15.22%
NÃO SE APLICA (6)	7	15.22%
Sem resposta	0	0.00%
Não completo ou Não à mostra	0	0.00%



Sumário dos campos para 10

Atendimento e orientação dos setores de apoio ao ensino: Departamento de Educação e Tecnologia

---





## Sumário dos campos para 11

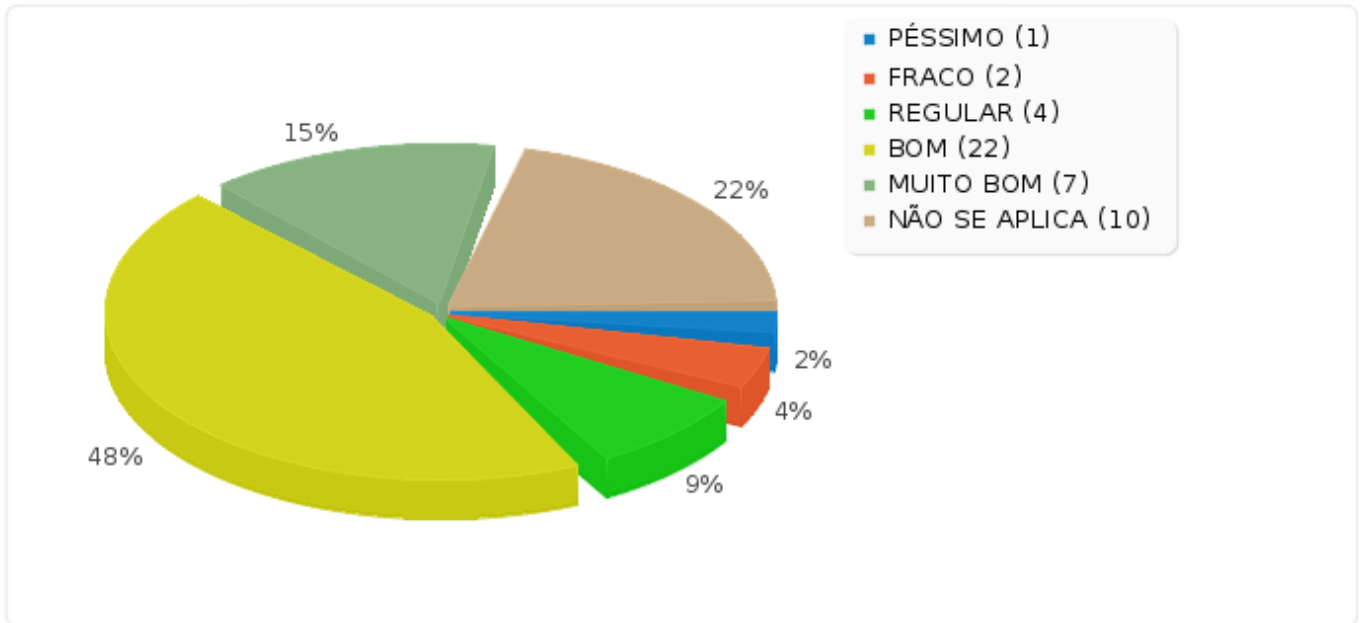
Atendimento e orientação dos setores de apoio ao ensino: Departamento e  
Educação e Ciências

<b>Resposta</b>	<b>Contagem</b>	<b>Porcentagem</b>
PÉSSIMO (1)	1	2.17%
FRACO (2)	2	4.35%
REGULAR (3)	4	8.70%
BOM (4)	22	47.83%
MUITO BOM (5)	7	15.22%
NÃO SE APLICA (6)	10	21.74%
Sem resposta	0	0.00%
Não completo ou Não à mostra	0	0.00%



Sumário dos campos para 11

Atendimento e orientação dos setores de apoio ao ensino: Departamento e Educação e Ciências





## Sumário dos campos para 12

Atendimento e orientação dos setores de apoio ao ensino: Secretaria  
(Coordenação Geral de Assuntos e Registros Acadêmicos - CGARA)

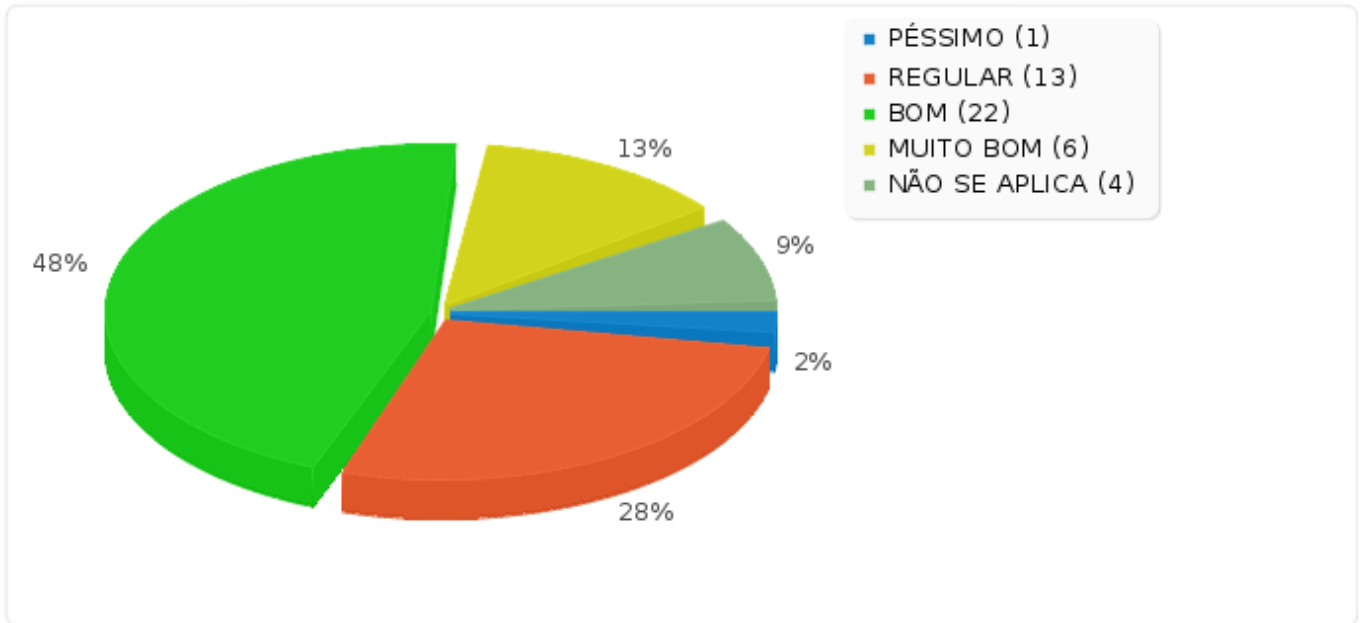
<b>Resposta</b>	<b>Contagem</b>	<b>Porcentagem</b>
PÉSSIMO (1)	1	2.17%
FRACO (2)	0	0.00%
REGULAR (3)	13	28.26%
BOM (4)	22	47.83%
MUITO BOM (5)	6	13.04%
NÃO SE APLICA (6)	4	8.70%
Sem resposta	0	0.00%
Não completo ou Não à mostra	0	0.00%



Sumário dos campos para 12

Atendimento e orientação dos setores de apoio ao ensino: Secretaria  
(Coordenação Geral de Assuntos e Registros Acadêmicos - CGARA)

---







## Sumário dos campos para 13

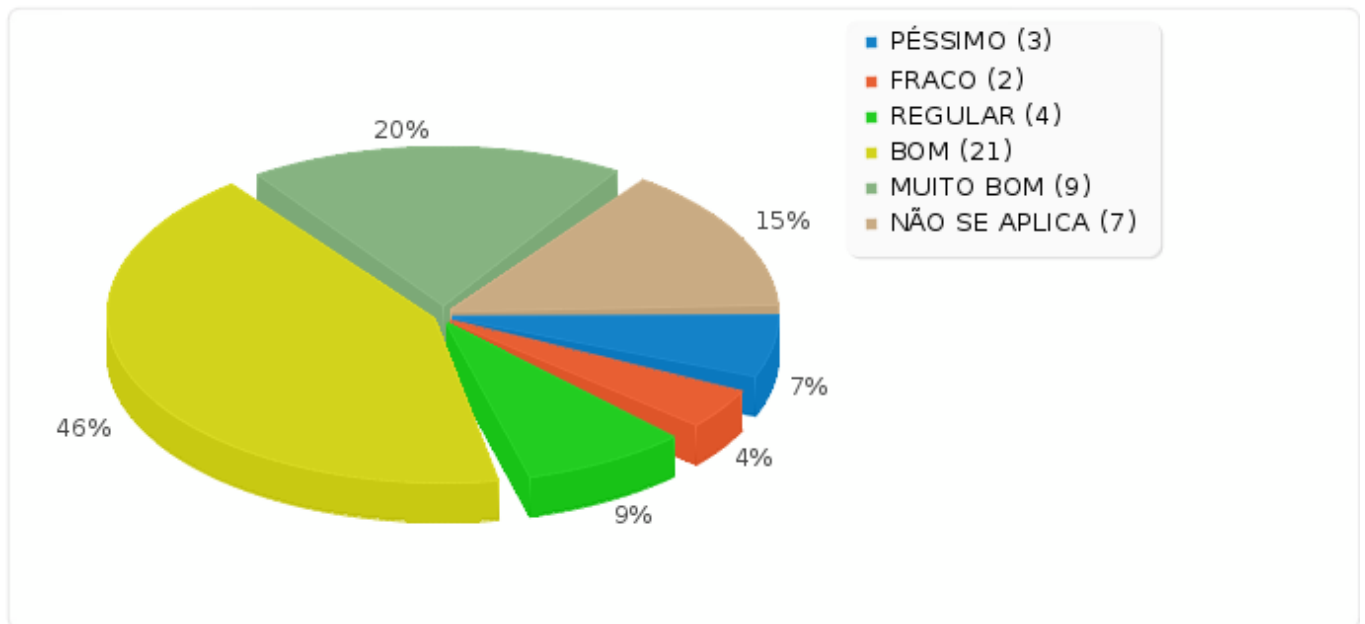
Atendimento e orientação dos setores de apoio ao ensino: Direção de Extensão e Relações Comunitária - DERC (Relações Empresariais)

<b>Resposta</b>	<b>Contagem</b>	<b>Porcentagem</b>
PÉSSIMO (1)	3	6.52%
FRACO (2)	2	4.35%
REGULAR (3)	4	8.70%
BOM (4)	21	45.65%
MUITO BOM (5)	9	19.57%
NÃO SE APLICA (6)	7	15.22%
Sem resposta	0	0.00%
Não completo ou Não à mostra	0	0.00%



Sumário dos campos para 13

Atendimento e orientação dos setores de apoio ao ensino: Direção de Extensão e Relações Comunitária - DERC (Relações Empresariais)





## Sumário dos campos para 14

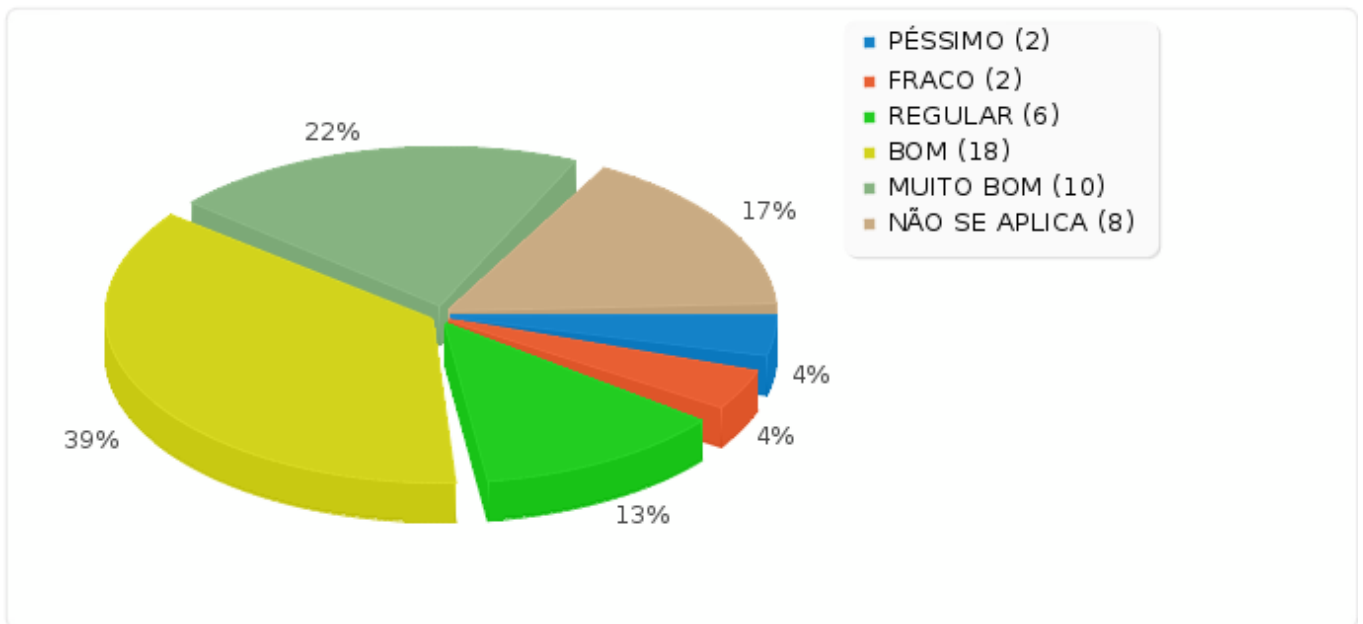
Atendimento e orientação dos setores de apoio ao ensino: Coordenação de  
Assistência Estudantil (Psicóloga, Assistente Social)

<b>Resposta</b>	<b>Contagem</b>	<b>Porcentagem</b>
PÉSSIMO (1)	2	4.35%
FRACO (2)	2	4.35%
REGULAR (3)	6	13.04%
BOM (4)	18	39.13%
MUITO BOM (5)	10	21.74%
NÃO SE APLICA (6)	8	17.39%
Sem resposta	0	0.00%
Não completo ou Não à mostra	0	0.00%



Sumário dos campos para 14

Atendimento e orientação dos setores de apoio ao ensino: Coordenação de Assistência Estudantil (Psicóloga, Assistente Social)





## Sumário dos campos para 15

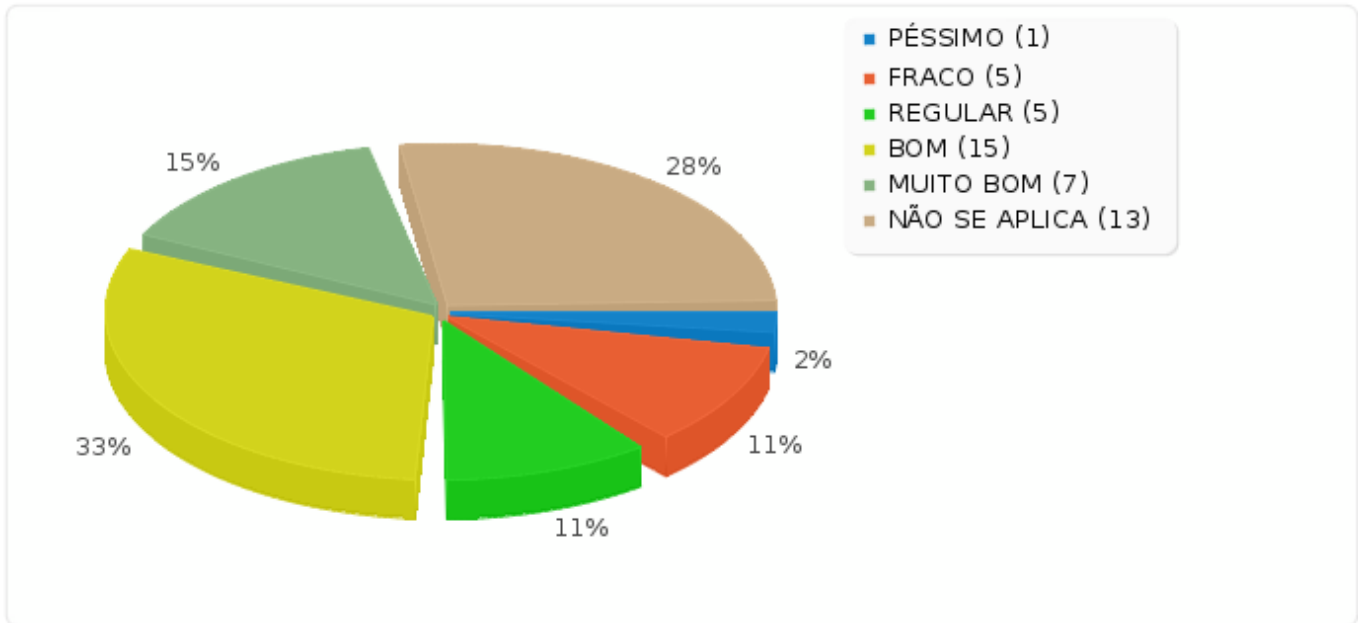
## Atendimento e orientação dos setores de apoio ao ensino: Mecanografia

<b>Resposta</b>	<b>Contagem</b>	<b>Porcentagem</b>
PÉSSIMO (1)	1	2.17%
FRACO (2)	5	10.87%
REGULAR (3)	5	10.87%
BOM (4)	15	32.61%
MUITO BOM (5)	7	15.22%
NÃO SE APLICA (6)	13	28.26%
Sem resposta	0	0.00%
Não completo ou Não à mostra	0	0.00%



Sumário dos campos para 15

Atendimento e orientação dos setores de apoio ao ensino: Mecanografia





## Sumário dos campos para 16

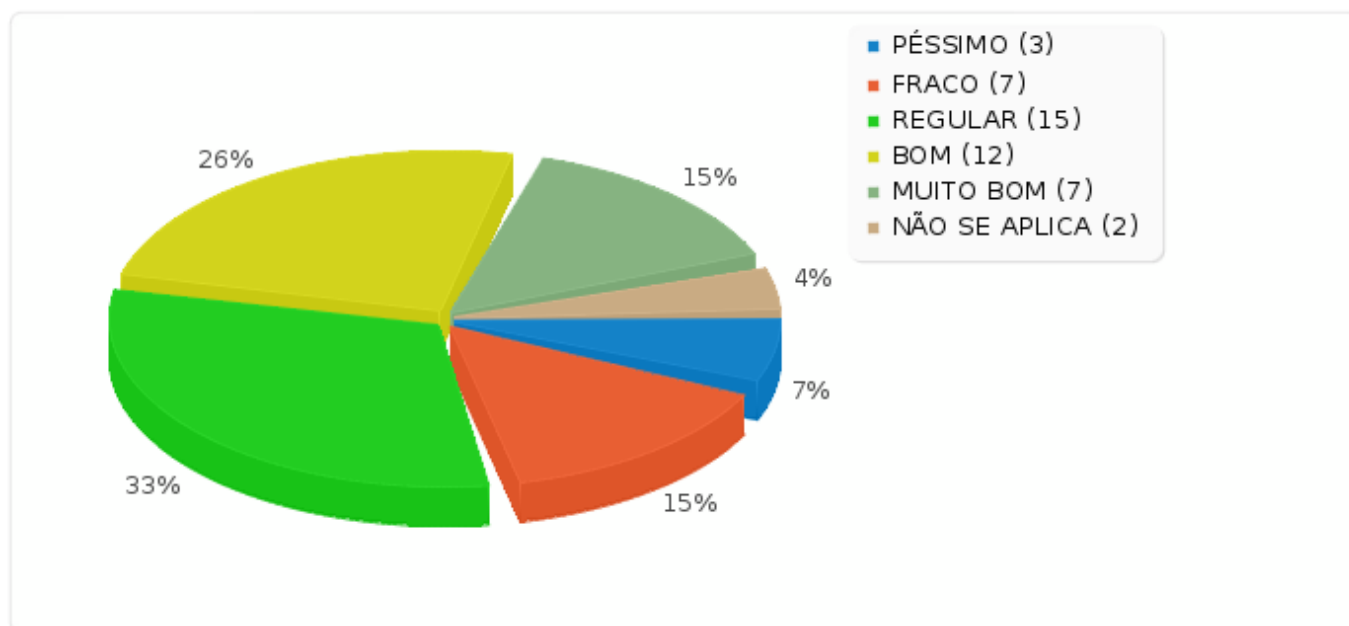
Atendimento e orientação dos setores de apoio ao ensino: (Serviço de Fotocópia)

<b>Resposta</b>	<b>Contagem</b>	<b>Porcentagem</b>
PÉSSIMO (1)	3	6.52%
FRACO (2)	7	15.22%
REGULAR (3)	15	32.61%
BOM (4)	12	26.09%
MUITO BOM (5)	7	15.22%
NÃO SE APLICA (6)	2	4.35%
Sem resposta	0	0.00%
Não completo ou Não à mostra	0	0.00%



Sumário dos campos para 16

Atendimento e orientação dos setores de apoio ao ensino: (Serviço de Fotocópia)







## Sumário dos campos para 17

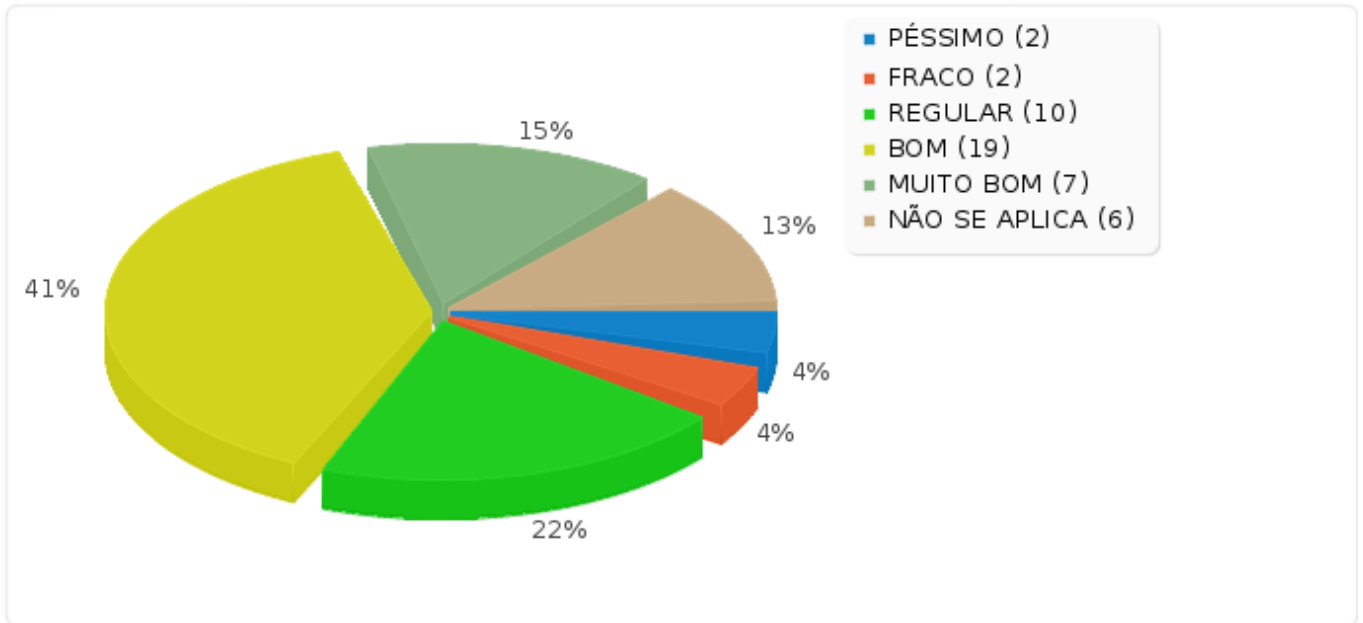
## Condições de infra-estrutura da escola: estacionamento

<b>Resposta</b>	<b>Contagem</b>	<b>Porcentagem</b>
PÉSSIMO (1)	2	4.35%
FRACO (2)	2	4.35%
REGULAR (3)	10	21.74%
BOM (4)	19	41.30%
MUITO BOM (5)	7	15.22%
NÃO SE APLICA (6)	6	13.04%
Sem resposta	0	0.00%
Não completo ou Não à mostra	0	0.00%



Sumário dos campos para 17

Condições de infra-estrutura da escola: estacionamento





## Sumário dos campos para 18

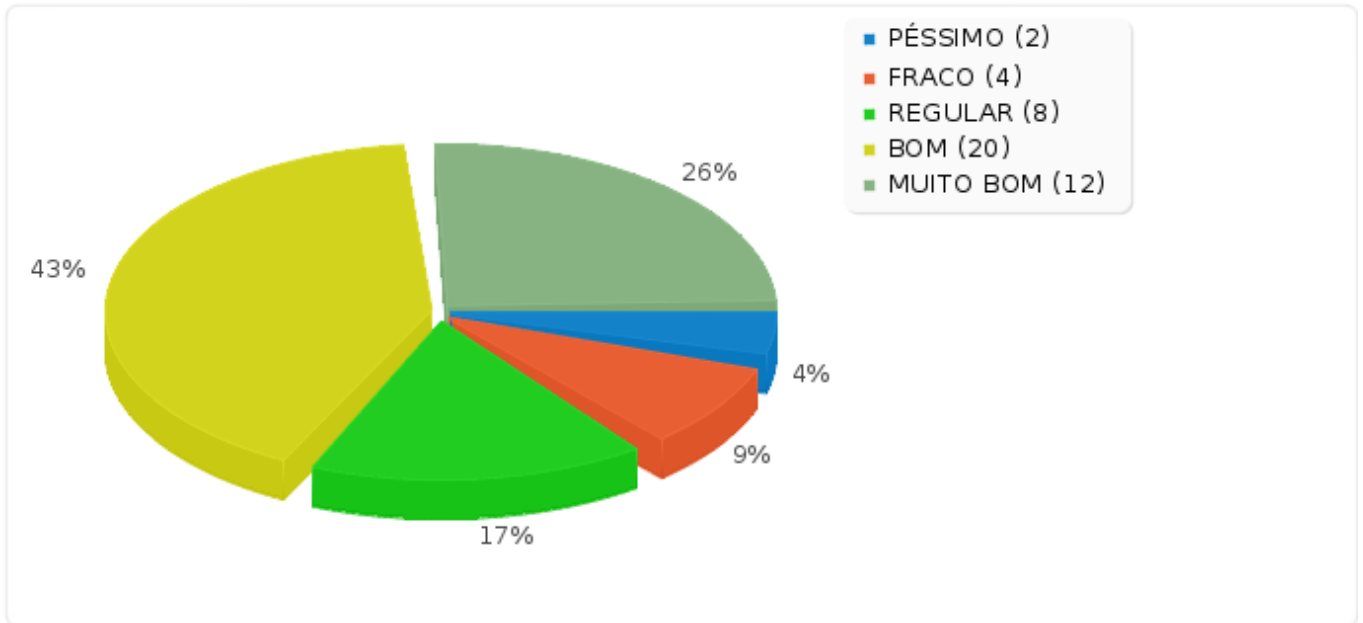
## Condições de infra-estrutura da escola: segurança

<b>Resposta</b>	<b>Contagem</b>	<b>Porcentagem</b>
PÉSSIMO (1)	2	4.35%
FRACO (2)	4	8.70%
REGULAR (3)	8	17.39%
BOM (4)	20	43.48%
MUITO BOM (5)	12	26.09%
NÃO SE APLICA (6)	0	0.00%
Sem resposta	0	0.00%
Não completo ou Não à mostra	0	0.00%



Sumário dos campos para 18

Condições de infra-estrutura da escola: segurança





## Sumário dos campos para 19

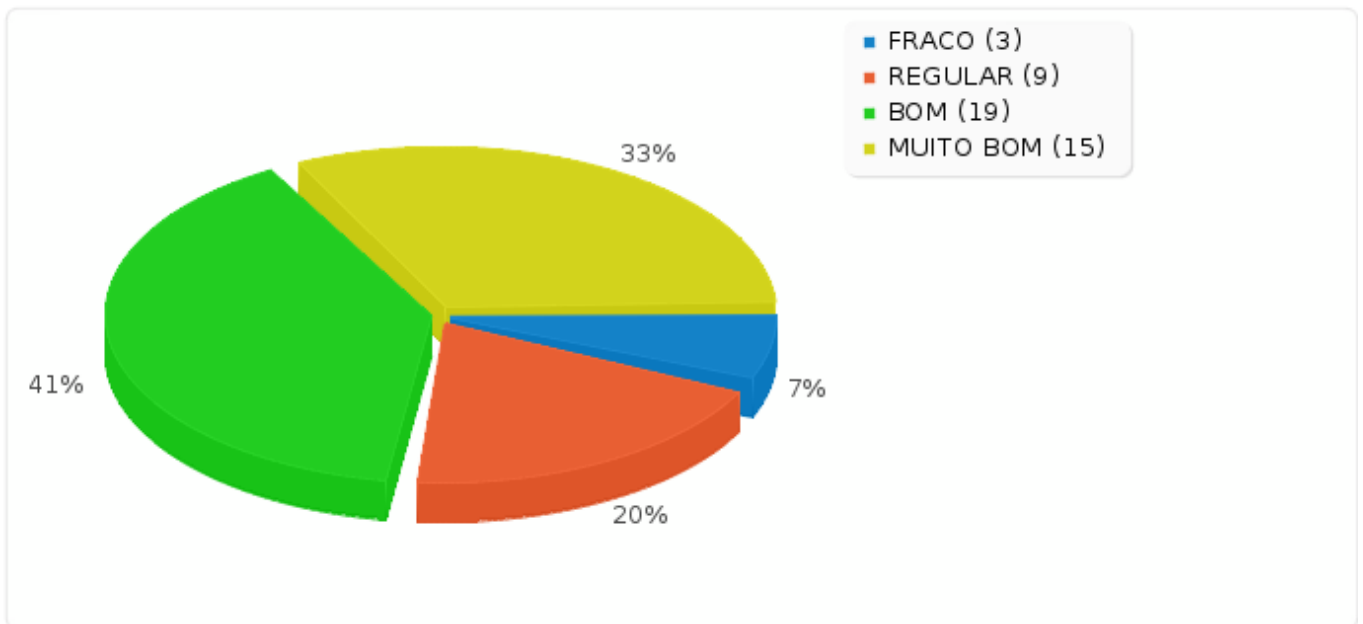
## Condições de infra-estrutura da escola: limpeza

<b>Resposta</b>	<b>Contagem</b>	<b>Porcentagem</b>
PÉSSIMO (1)	0	0.00%
FRACO (2)	3	6.52%
REGULAR (3)	9	19.57%
BOM (4)	19	41.30%
MUITO BOM (5)	15	32.61%
NÃO SE APLICA (6)	0	0.00%
Sem resposta	0	0.00%
Não completo ou Não à mostra	0	0.00%



Sumário dos campos para 19

Condições de infra-estrutura da escola: limpeza





## Sumário dos campos para 20

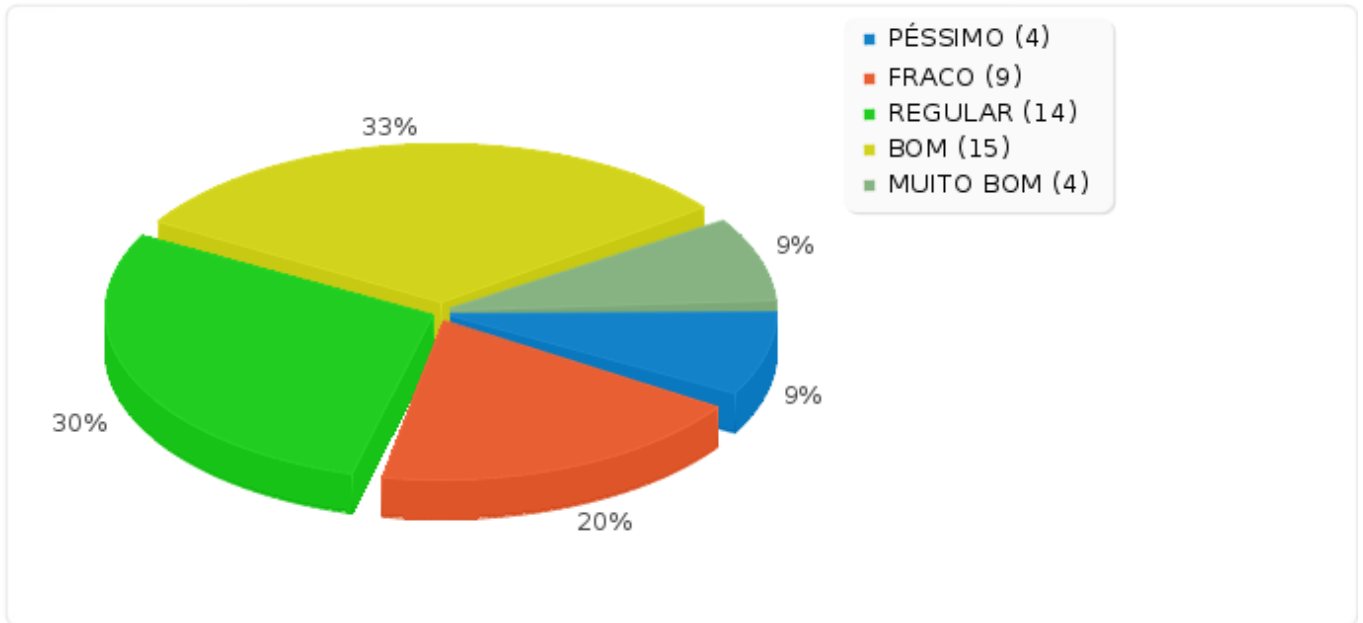
## Condições de infra-estrutura da escola: banheiros

<b>Resposta</b>	<b>Contagem</b>	<b>Porcentagem</b>
PÉSSIMO (1)	4	8.70%
FRACO (2)	9	19.57%
REGULAR (3)	14	30.43%
BOM (4)	15	32.61%
MUITO BOM (5)	4	8.70%
NÃO SE APLICA (6)	0	0.00%
Sem resposta	0	0.00%
Não completo ou Não à mostra	0	0.00%



Sumário dos campos para 20

Condições de infra-estrutura da escola: banheiros







## Sumário dos campos para 21

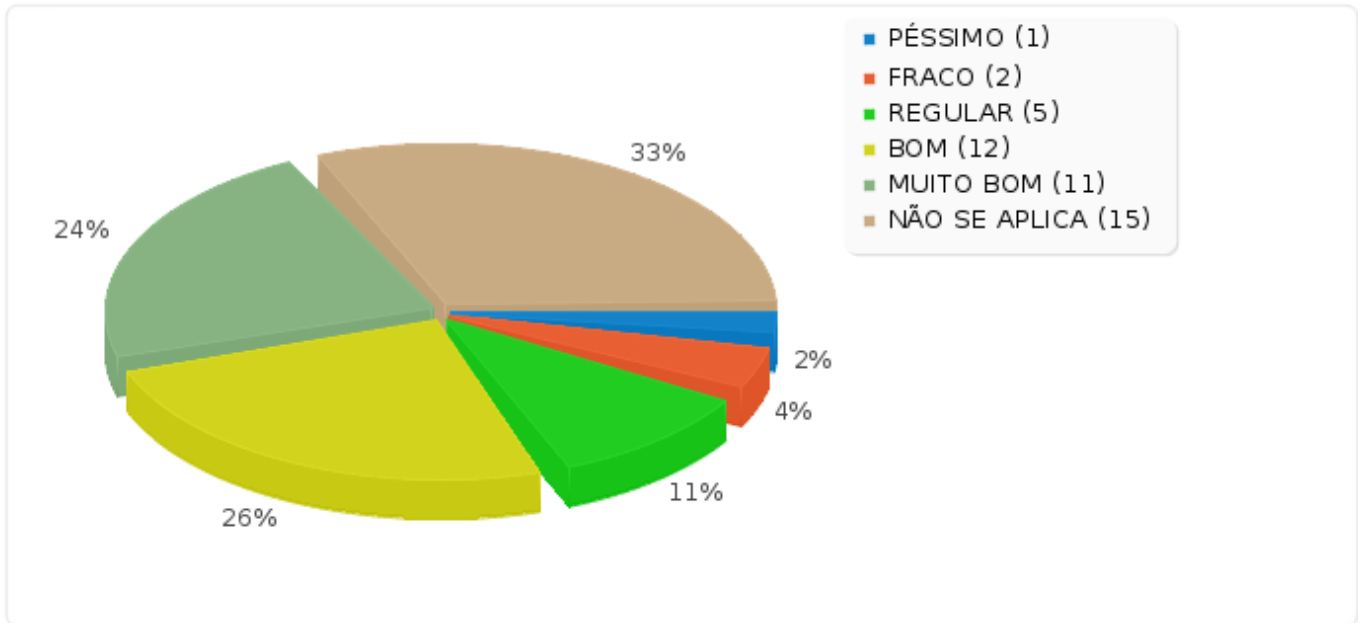
Condições de infra-estrutura da escola: serviço médico de emergência

<b>Resposta</b>	<b>Contagem</b>	<b>Porcentagem</b>
PÉSSIMO (1)	1	2.17%
FRACO (2)	2	4.35%
REGULAR (3)	5	10.87%
BOM (4)	12	26.09%
MUITO BOM (5)	11	23.91%
NÃO SE APLICA (6)	15	32.61%
Sem resposta	0	0.00%
Não completo ou Não à mostra	0	0.00%



Sumário dos campos para 21

Condições de infra-estrutura da escola: serviço médico de emergência





## Sumário dos campos para 22

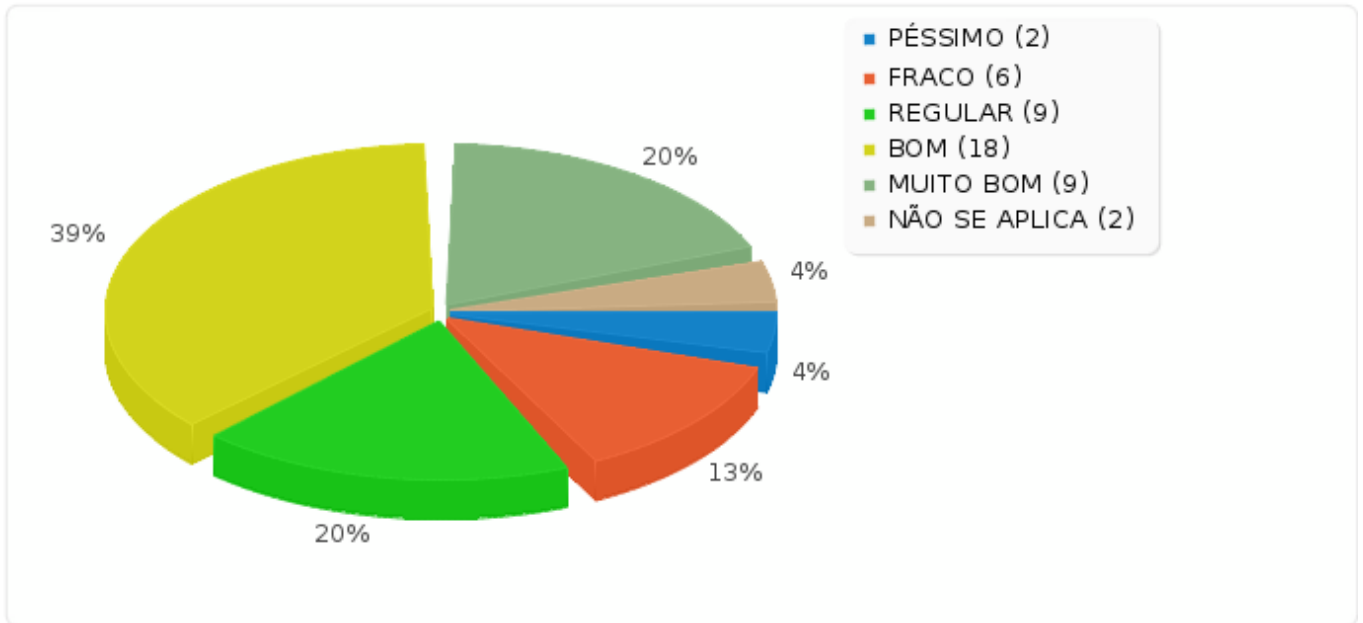
## Condições de infra-estrutura da escola: esporte e lazer

<b>Resposta</b>	<b>Contagem</b>	<b>Percentagem</b>
PÉSSIMO (1)	2	4.35%
FRACO (2)	6	13.04%
REGULAR (3)	9	19.57%
BOM (4)	18	39.13%
MUITO BOM (5)	9	19.57%
NÃO SE APLICA (6)	2	4.35%
Sem resposta	0	0.00%
Não completo ou Não à mostra	0	0.00%



Sumário dos campos para 22

Condições de infra-estrutura da escola: esporte e lazer





## Sumário dos campos para 23

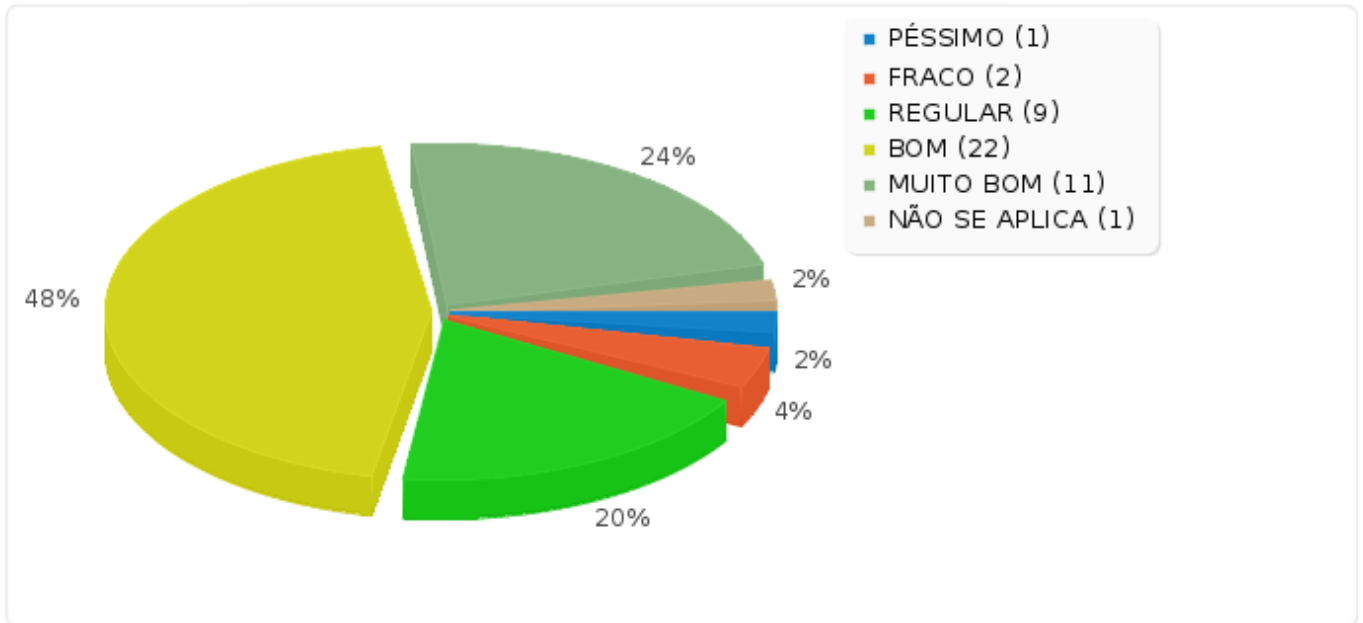
## Condições de infra-estrutura da escola: cantina

<b>Resposta</b>	<b>Contagem</b>	<b>Porcentagem</b>
PÉSSIMO (1)	1	2.17%
FRACO (2)	2	4.35%
REGULAR (3)	9	19.57%
BOM (4)	22	47.83%
MUITO BOM (5)	11	23.91%
NÃO SE APLICA (6)	1	2.17%
Sem resposta	0	0.00%
Não completo ou Não à mostra	0	0.00%



Sumário dos campos para 23

Condições de infra-estrutura da escola: cantina





## Sumário dos campos para 24

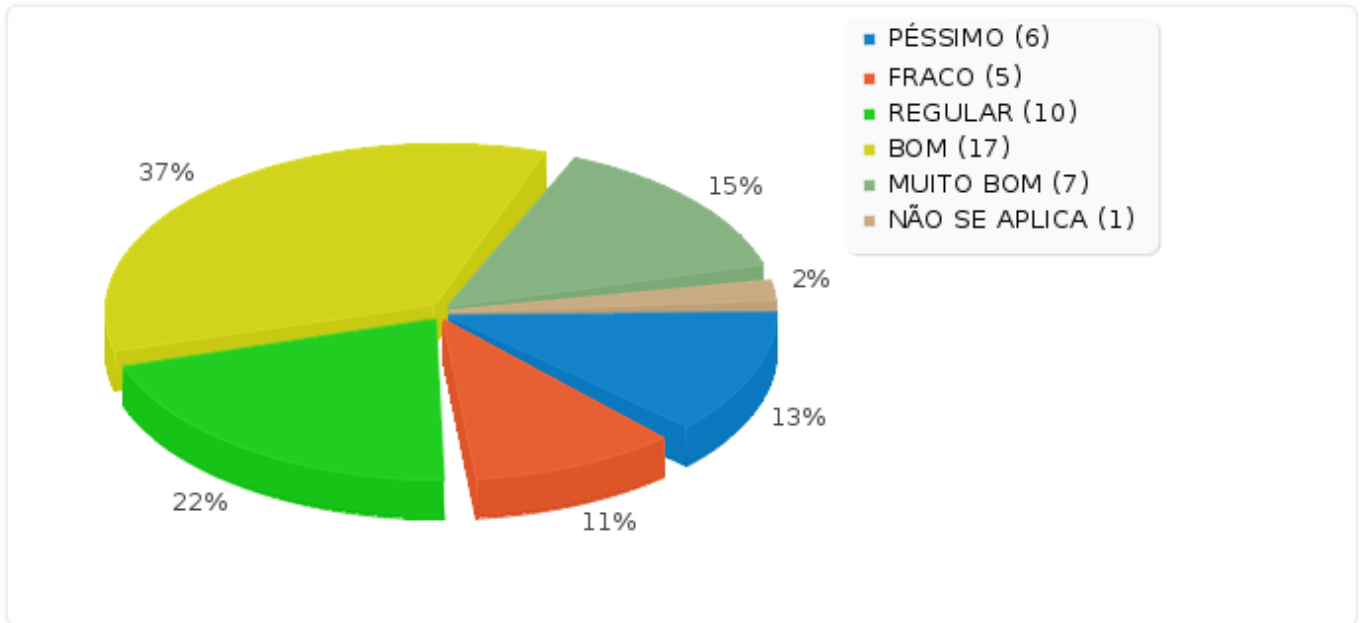
## Condições de infra-estrutura da escola: refeitório

<b>Resposta</b>	<b>Contagem</b>	<b>Percentagem</b>
PÉSSIMO (1)	6	13.04%
FRACO (2)	5	10.87%
REGULAR (3)	10	21.74%
BOM (4)	17	36.96%
MUITO BOM (5)	7	15.22%
NÃO SE APLICA (6)	1	2.17%
Sem resposta	0	0.00%
Não completo ou Não à mostra	0	0.00%



Sumário dos campos para 24

Condições de infra-estrutura da escola: refeitório







## Sumário dos campos para 25

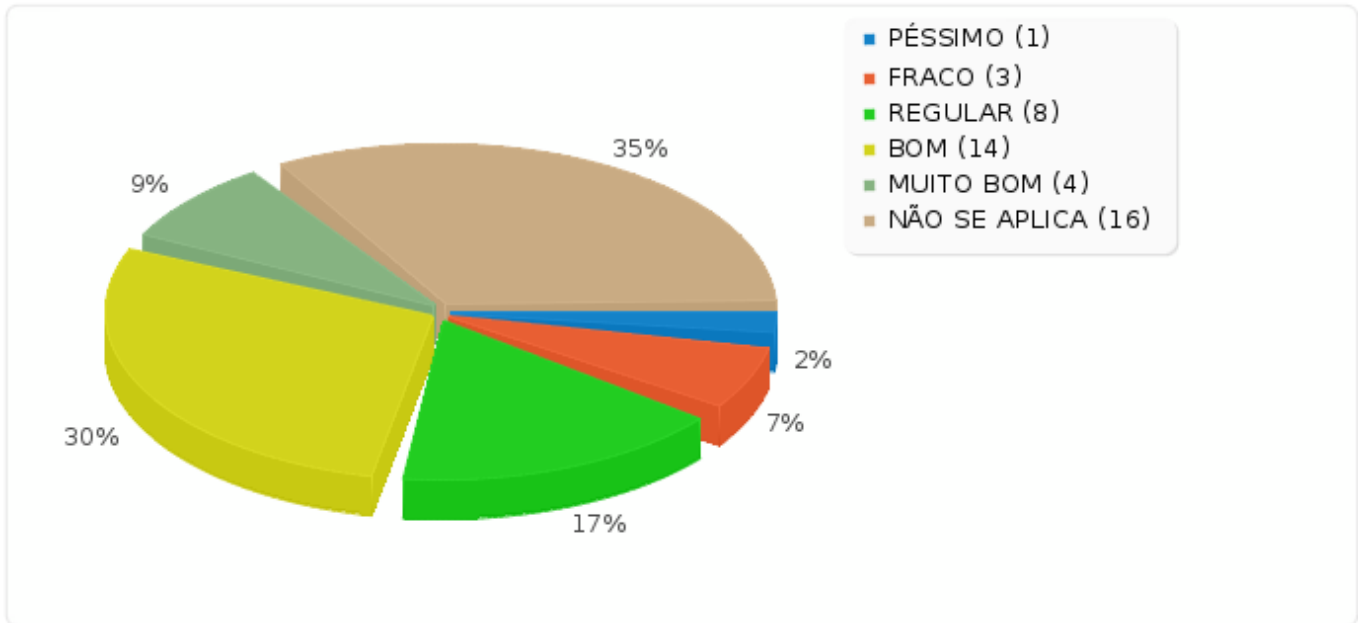
## Condições de infra-estrutura da escola: mecanografia

<b>Resposta</b>	<b>Contagem</b>	<b>Percentagem</b>
PÉSSIMO (1)	1	2.17%
FRACO (2)	3	6.52%
REGULAR (3)	8	17.39%
BOM (4)	14	30.43%
MUITO BOM (5)	4	8.70%
NÃO SE APLICA (6)	16	34.78%
Sem resposta	0	0.00%
Não completo ou Não à mostra	0	0.00%



Sumário dos campos para 25

Condições de infra-estrutura da escola: mecanografia





## Sumário dos campos para 26

Condições de acessibilidade para portadores de necessidades especiais.

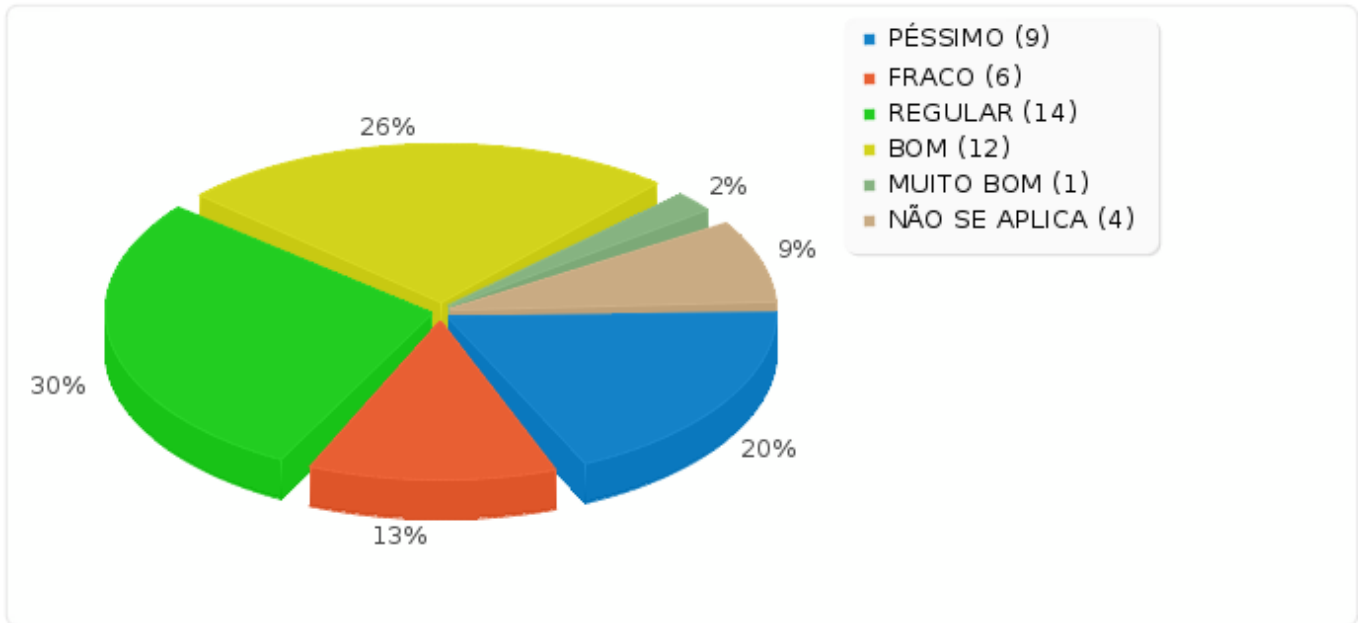
<b>Resposta</b>	<b>Contagem</b>	<b>Percentagem</b>
PÉSSIMO (1)	9	19.57%
FRACO (2)	6	13.04%
REGULAR (3)	14	30.43%
BOM (4)	12	26.09%
MUITO BOM (5)	1	2.17%
NÃO SE APLICA (6)	4	8.70%
Sem resposta	0	0.00%
Não completo ou Não à mostra	0	0.00%



Sumário dos campos para 26

Condições de acessibilidade para portadores de necessidades especiais.

---





## Sumário dos campos para 27

## Ambiente físico: iluminação

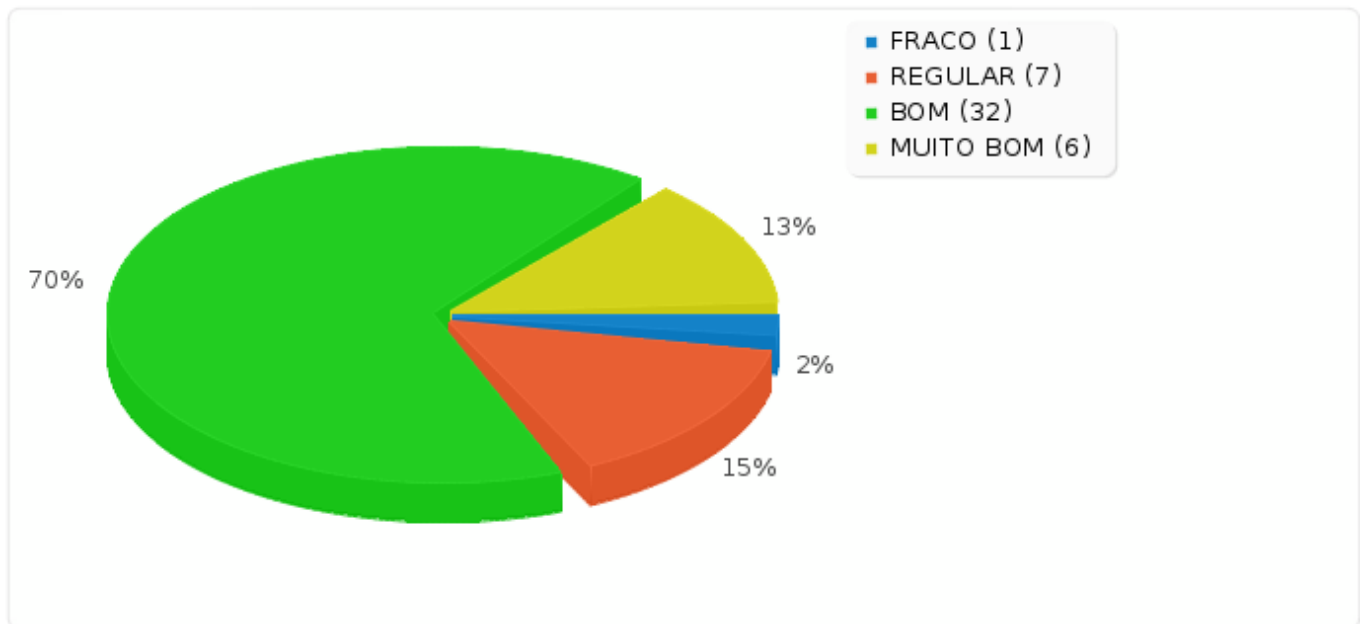
<b>Resposta</b>	<b>Contagem</b>	<b>Porcentagem</b>
PÉSSIMO (1)	0	0.00%
FRACO (2)	1	2.17%
REGULAR (3)	7	15.22%
BOM (4)	32	69.57%
MUITO BOM (5)	6	13.04%
NÃO SE APLICA (6)	0	0.00%
Sem resposta	0	0.00%
Não completo ou Não à mostra	0	0.00%



Sumário dos campos para 27

Ambiente físico: iluminação

---





## Sumário dos campos para 28

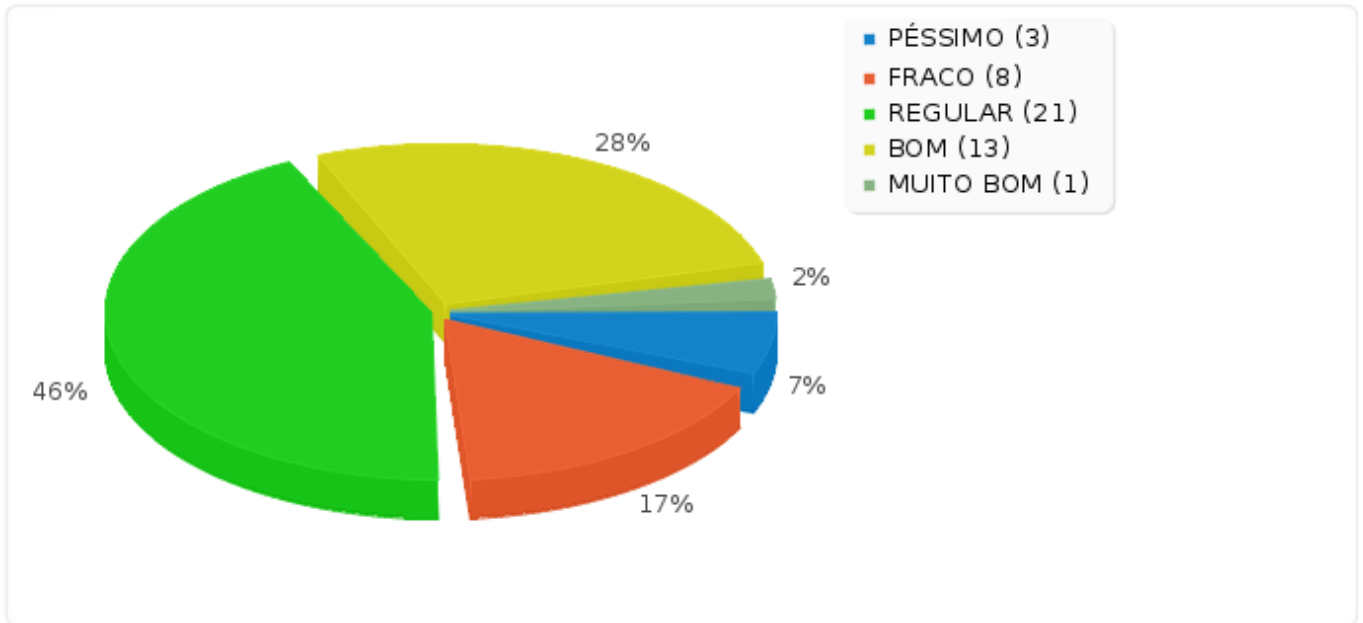
## Ambiente físico: ventilação

<b>Resposta</b>	<b>Contagem</b>	<b>Porcentagem</b>
PÉSSIMO (1)	3	6.52%
FRACO (2)	8	17.39%
REGULAR (3)	21	45.65%
BOM (4)	13	28.26%
MUITO BOM (5)	1	2.17%
NÃO SE APLICA (6)	0	0.00%
Sem resposta	0	0.00%
Não completo ou Não à mostra	0	0.00%



Sumário dos campos para 28

Ambiente físico: ventilação







## Sumário dos campos para 29

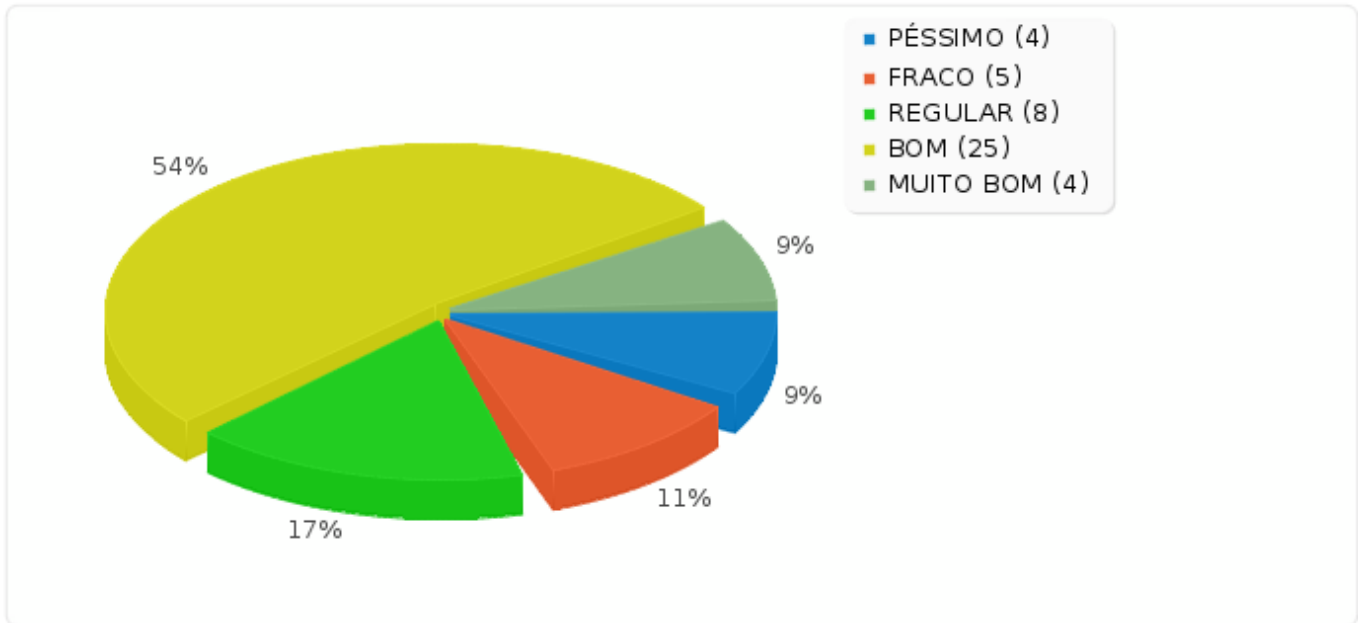
## Ambiente físico: espaço

<b>Resposta</b>	<b>Contagem</b>	<b>Porcentagem</b>
PÉSSIMO (1)	4	8.70%
FRACO (2)	5	10.87%
REGULAR (3)	8	17.39%
BOM (4)	25	54.35%
MUITO BOM (5)	4	8.70%
NÃO SE APLICA (6)	0	0.00%
Sem resposta	0	0.00%
Não completo ou Não à mostra	0	0.00%



Sumário dos campos para 29

Ambiente físico: espaço





## Sumário dos campos para 30

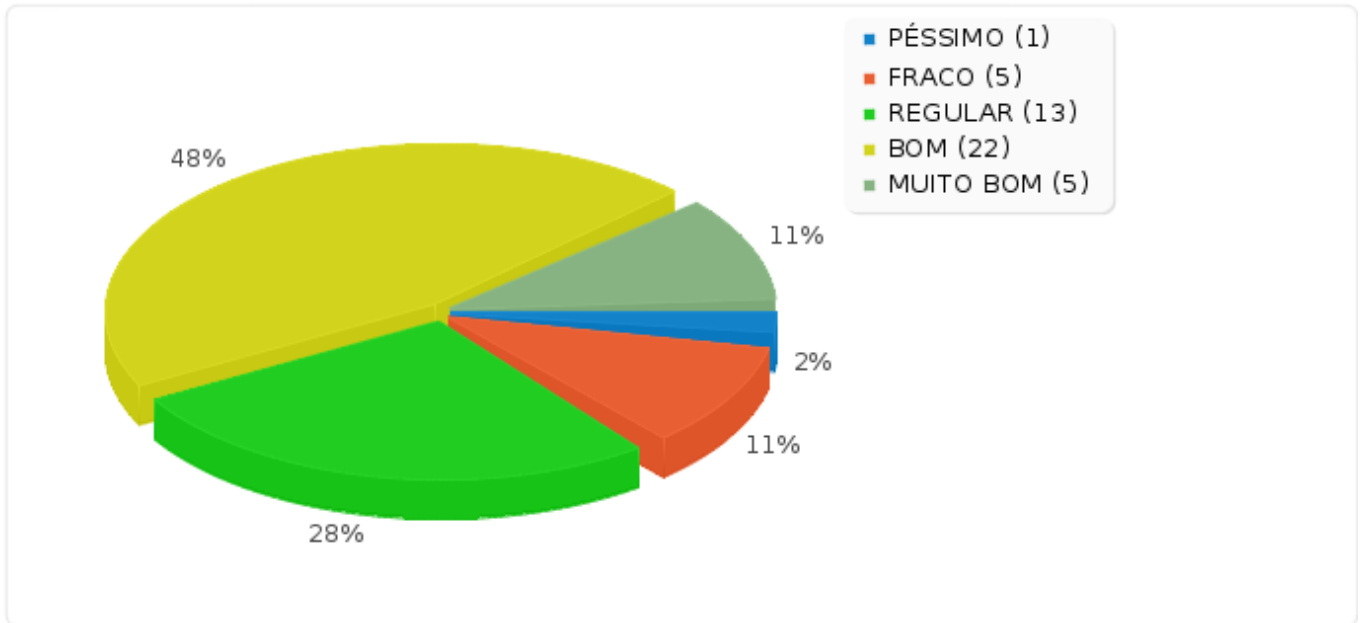
## Ambiente físico: mobiliário

<b>Resposta</b>	<b>Contagem</b>	<b>Percentagem</b>
PÉSSIMO (1)	1	2.17%
FRACO (2)	5	10.87%
REGULAR (3)	13	28.26%
BOM (4)	22	47.83%
MUITO BOM (5)	5	10.87%
NÃO SE APLICA (6)	0	0.00%
Sem resposta	0	0.00%
Não completo ou Não à mostra	0	0.00%



Sumário dos campos para 30

Ambiente físico: mobiliário





---

### Sumário dos campos para 31

Veiculação das informações nos setores da Instituição (é atualizada, suficiente e afixada em local adequado?)

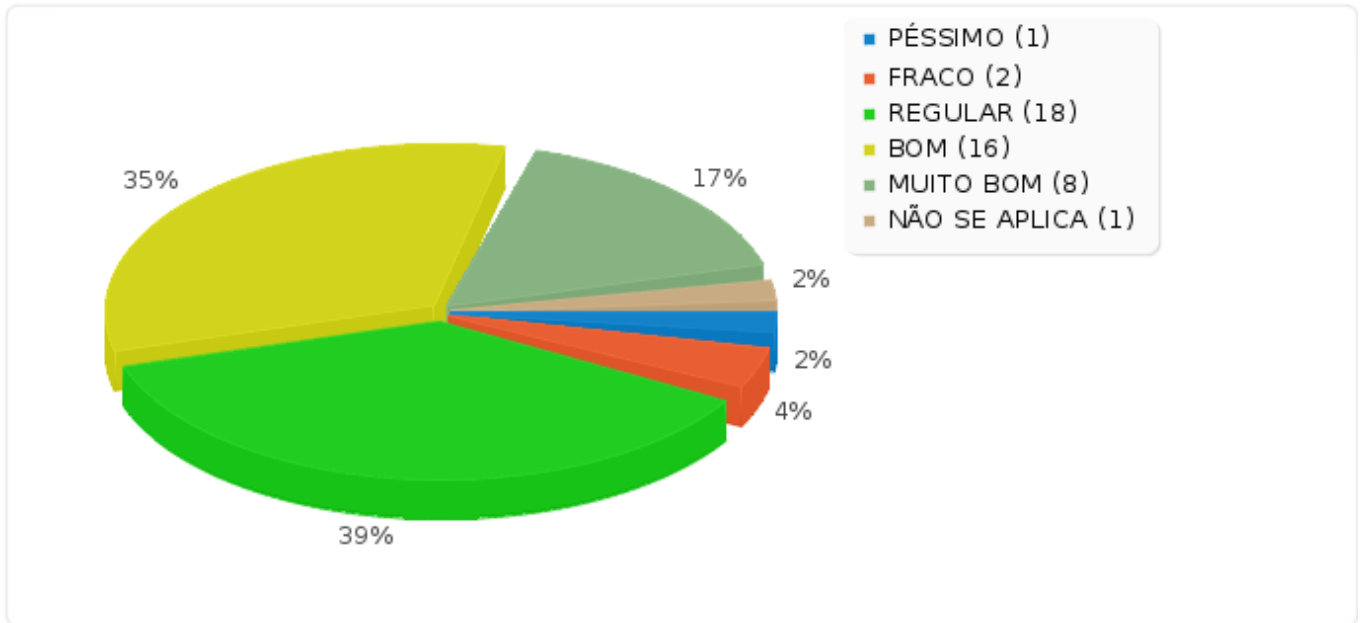
---

<b>Resposta</b>	<b>Contagem</b>	<b>Percentagem</b>
PÉSSIMO (1)	1	2.17%
FRACO (2)	2	4.35%
REGULAR (3)	18	39.13%
BOM (4)	16	34.78%
MUITO BOM (5)	8	17.39%
NÃO SE APLICA (6)	1	2.17%
Sem resposta	0	0.00%
Não completo ou Não à mostra	0	0.00%



Sumário dos campos para 31

Veiculação das informações nos setores da Instituição (é atualizada, suficiente e afixada em local adequado?)





## Sumário dos campos para 32

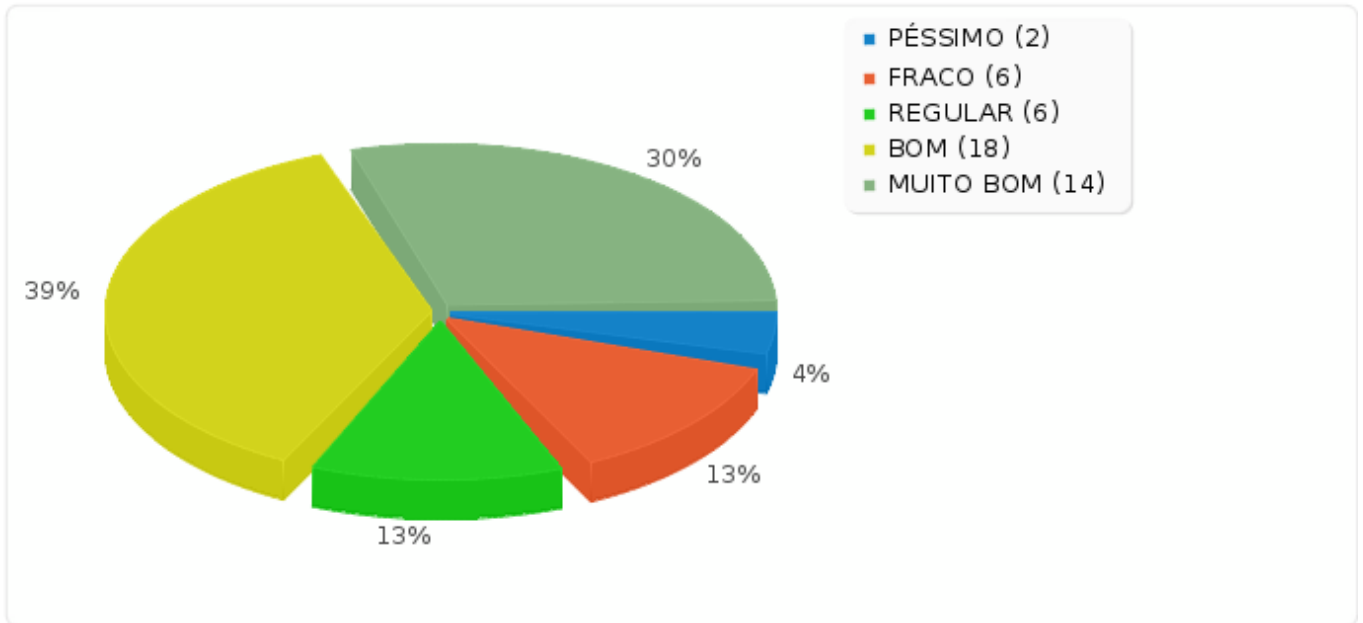
## Qualidade do sítio eletrônico (web site) do Campus?

<b>Resposta</b>	<b>Contagem</b>	<b>Percentagem</b>
PÉSSIMO (1)	2	4.35%
FRACO (2)	6	13.04%
REGULAR (3)	6	13.04%
BOM (4)	18	39.13%
MUITO BOM (5)	14	30.43%
NÃO SE APLICA (6)	0	0.00%
Sem resposta	0	0.00%
Não completo ou Não à mostra	0	0.00%



Sumário dos campos para 32

Qualidade do sítio eletrônico (web site) do Campus?







## Sumário dos campos para 1

Acompanha as atividades de ensino do curso?

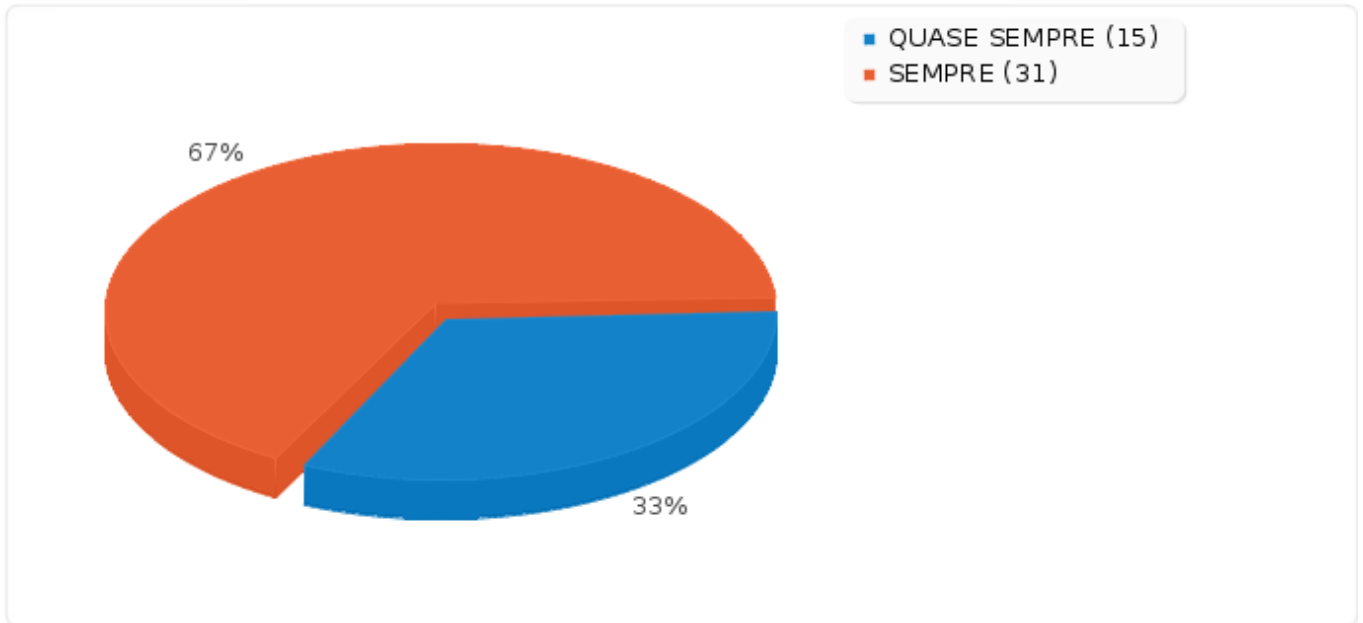
<b>Resposta</b>	<b>Contagem</b>	<b>Porcentagem</b>
NUNCA (1)	0	0.00%
AS VEZES (2)	0	0.00%
QUASE SEMPRE (3)	15	32.61%
SEMPRE (4)	31	67.39%
NÃO SE APLICA (5)	0	0.00%
Sem resposta	0	0.00%
Não completo ou Não à mostra	0	0.00%



Sumário dos campos para 1

Acompanha as atividades de ensino do curso?

---





---

## Sumário dos campos para 2

Há horário de atendimento para orientação e esclarecimento de dúvidas?

---

<b>Resposta</b>	<b>Contagem</b>	<b>Porcentagem</b>
NUNCA (1)	0	0.00%
AS VEZES (2)	4	8.70%
QUASE SEMPRE (3)	16	34.78%
SEMPRE (4)	26	56.52%
NÃO SE APLICA (5)	0	0.00%
Sem resposta	0	0.00%
Não completo ou Não à mostra	0	0.00%

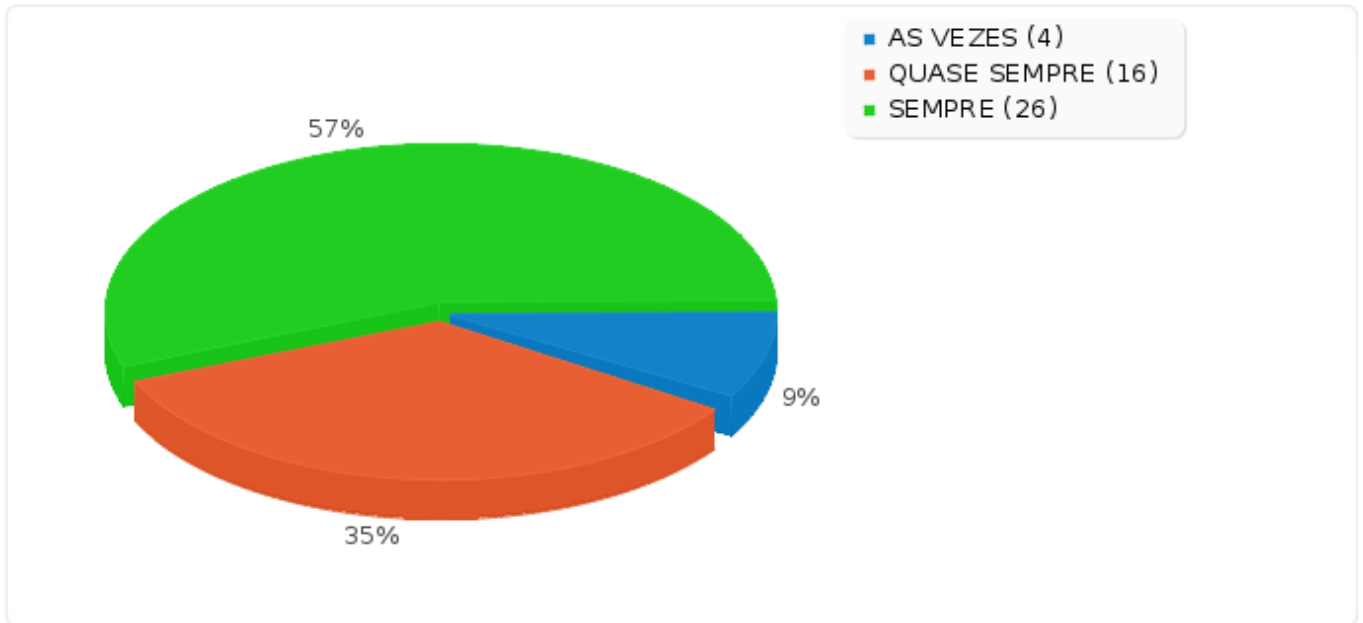


---

### Sumário dos campos para 2

Há horário de atendimento para orientação e esclarecimento de dúvidas?

---





---

### Sumário dos campos para 3

Quando precisa do coordenador, recebe uma resposta para o seu problema?

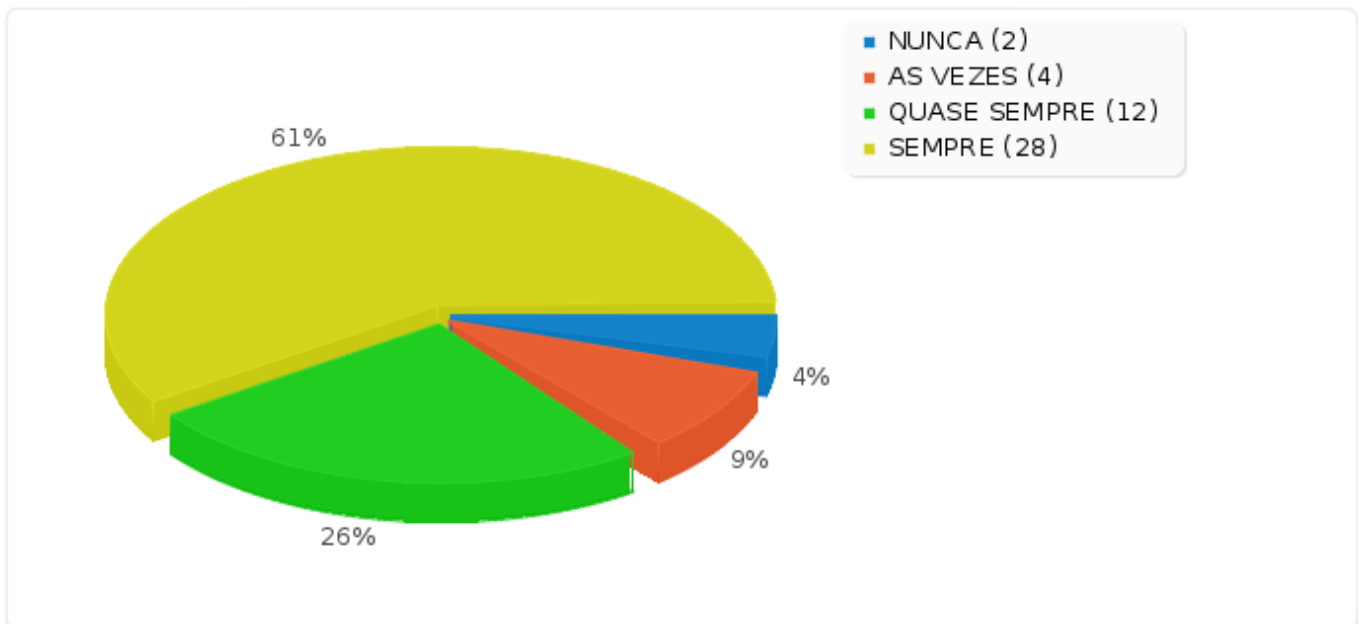
---

<b>Resposta</b>	<b>Contagem</b>	<b>Porcentagem</b>
NUNCA (1)	2	4.35%
AS VEZES (2)	4	8.70%
QUASE SEMPRE (3)	12	26.09%
SEMPRE (4)	28	60.87%
NÃO SE APLICA (5)	0	0.00%
Sem resposta	0	0.00%
Não completo ou Não à mostra	0	0.00%



### Sumário dos campos para 3

Quando precisa do coordenador, recebe uma resposta para o seu problema?





---

### Sumário dos campos para 4

O coordenador incentiva a participação em atividades de pesquisa, extensão e/ou culturais?

---

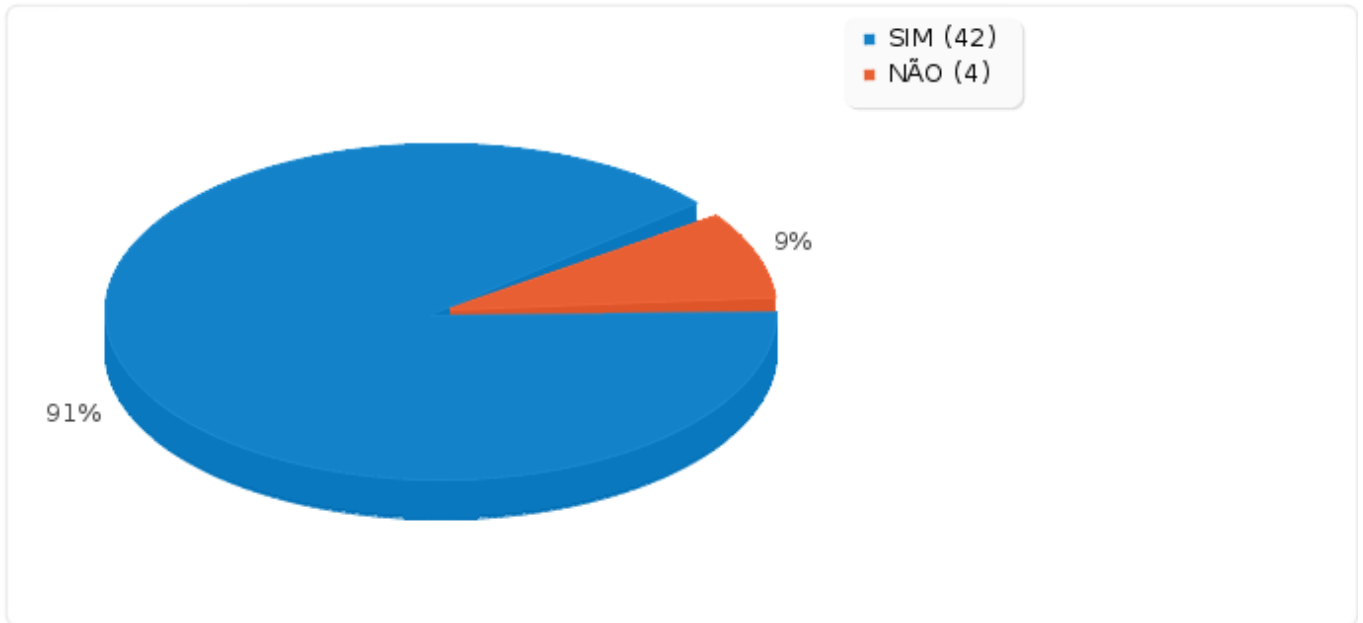
<b>Resposta</b>	<b>Contagem</b>	<b>Porcentagem</b>
SIM (1)	42	91.30%
NÃO (2)	4	8.70%
Sem resposta	0	0.00%
Não completo ou Não à mostra	0	0.00%



Sumário dos campos para 4

O coordenador incentiva a participação em atividades de pesquisa, extensão e/ou culturais?

---







---

### Sumário dos campos para 5

Atua como mediador em situações de conflito e/ou dificuldades entre professor e aluno?

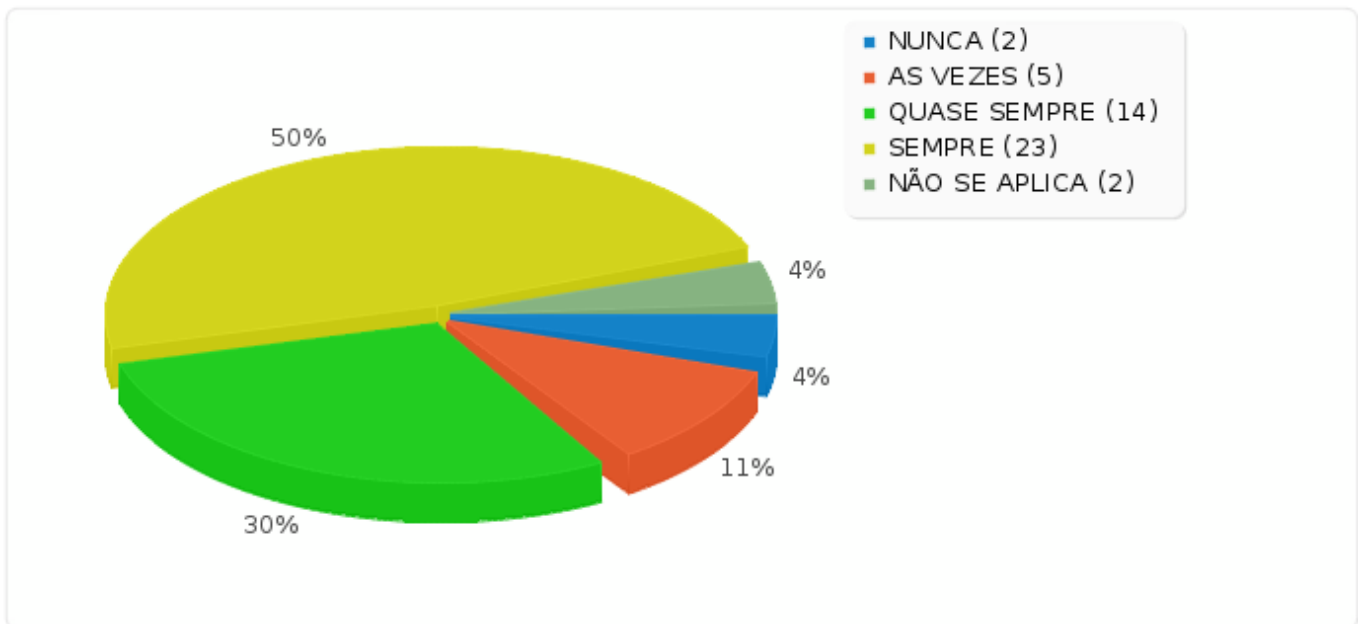
---

<b>Resposta</b>	<b>Contagem</b>	<b>Porcentagem</b>
NUNCA (1)	2	4.35%
AS VEZES (2)	5	10.87%
QUASE SEMPRE (3)	14	30.43%
SEMPRE (4)	23	50.00%
NÃO SE APLICA (5)	2	4.35%
Sem resposta	0	0.00%
Não completo ou Não à mostra	0	0.00%



Sumário dos campos para 5

Atua como mediador em situações de conflito e/ou dificuldades entre professor e aluno?





---

### Sumário dos campos para 1

Você considera que os alunos têm oportunidade de participar de projetos de pesquisa/extensão?

---

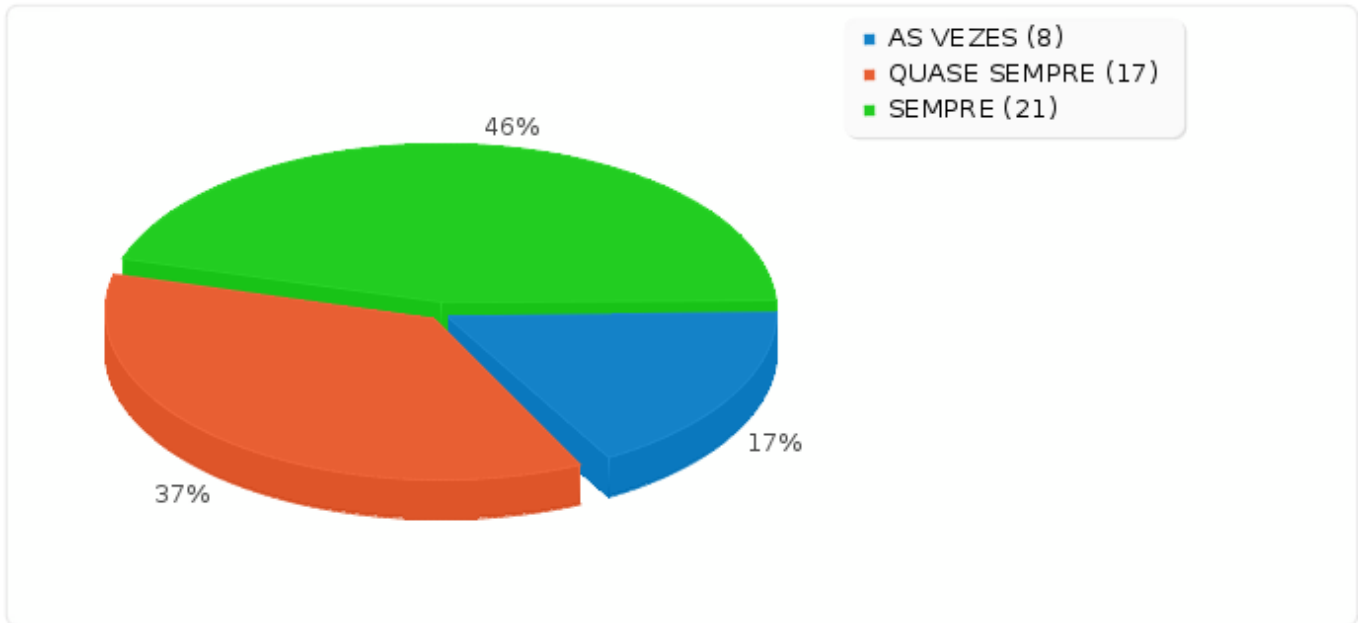
<b>Resposta</b>	<b>Contagem</b>	<b>Porcentagem</b>
NUNCA (1)	0	0.00%
AS VEZES (2)	8	17.39%
QUASE SEMPRE (3)	17	36.96%
SEMPRE (4)	21	45.65%
NÃO SE APLICA (5)	0	0.00%
Sem resposta	0	0.00%
Não completo ou Não à mostra	0	0.00%



### Sumário dos campos para 1

Você considera que os alunos têm oportunidade de participar de projetos de pesquisa/extensão?

---





---

## Sumário dos campos para 2

Você considera que os alunos são estimulados a se integrar em projetos de pesquisa/extensão?

---

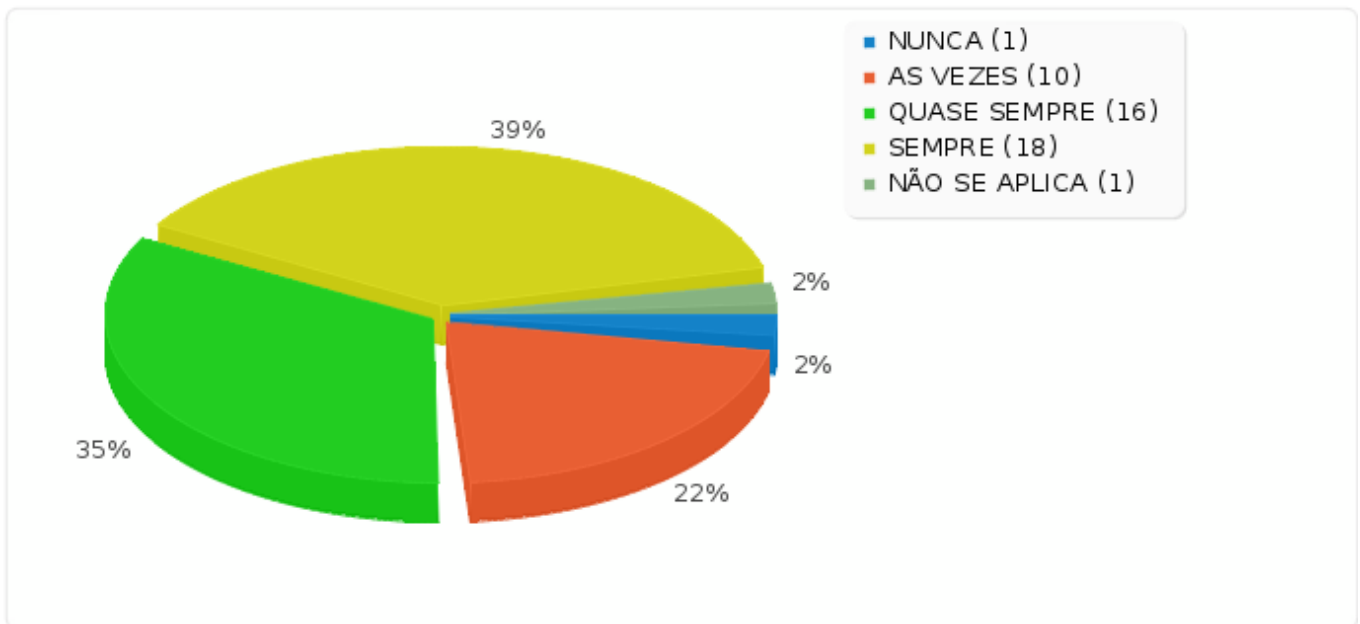
<b>Resposta</b>	<b>Contagem</b>	<b>Porcentagem</b>
NUNCA (1)	1	2.17%
AS VEZES (2)	10	21.74%
QUASE SEMPRE (3)	16	34.78%
SEMPRE (4)	18	39.13%
NÃO SE APLICA (5)	1	2.17%
Sem resposta	0	0.00%
Não completo ou Não à mostra	0	0.00%



### Sumário dos campos para 2

Você considera que os alunos são estimulados a se integrar em projetos de pesquisa/extensão?

---





---

### Sumário dos campos para 3

Você considera que as atividades desenvolvidas utilizam número adequado de alunos?

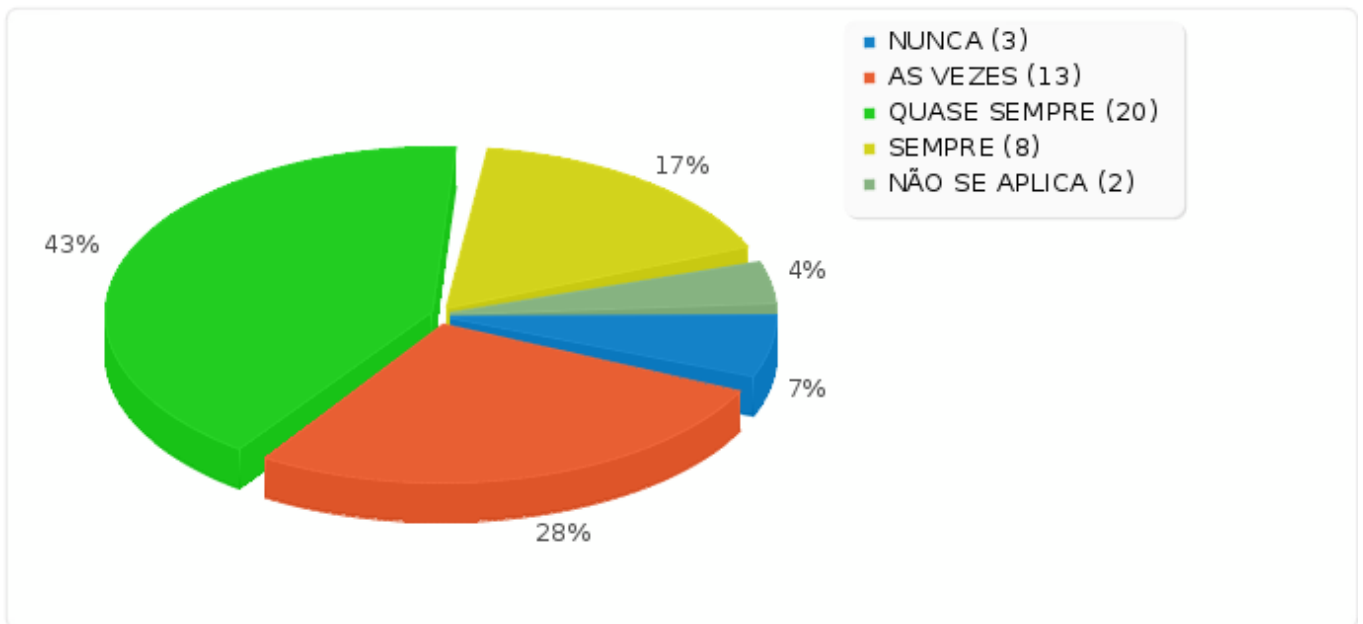
---

<b>Resposta</b>	<b>Contagem</b>	<b>Porcentagem</b>
NUNCA (1)	3	6.52%
AS VEZES (2)	13	28.26%
QUASE SEMPRE (3)	20	43.48%
SEMPRE (4)	8	17.39%
NÃO SE APLICA (5)	2	4.35%
Sem resposta	0	0.00%
Não completo ou Não à mostra	0	0.00%



### Sumário dos campos para 3

Você considera que as atividades desenvolvidas utilizam número adequado de alunos?







---

### Sumário dos campos para 4

Você considera que, até o presente momento, o Curso atende a sua expectativa?

---

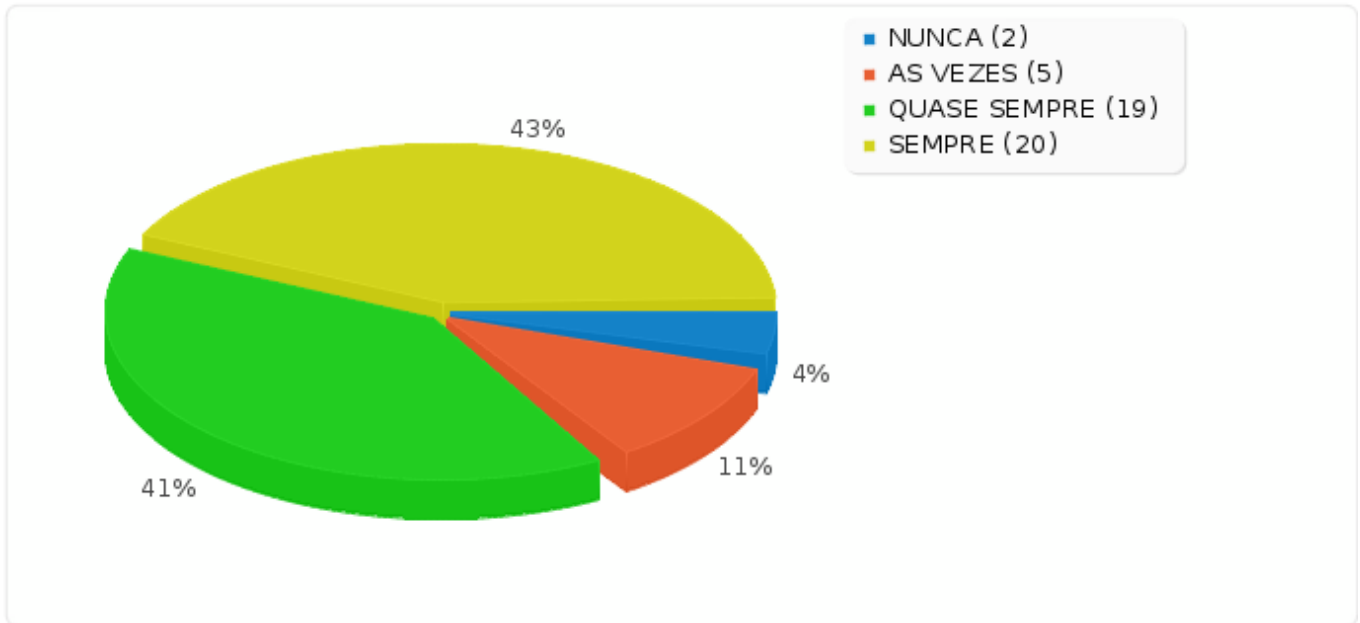
<b>Resposta</b>	<b>Contagem</b>	<b>Porcentagem</b>
NUNCA (1)	2	4.35%
AS VEZES (2)	5	10.87%
QUASE SEMPRE (3)	19	41.30%
SEMPRE (4)	20	43.48%
NÃO SE APLICA (5)	0	0.00%
Sem resposta	0	0.00%
Não completo ou Não à mostra	0	0.00%



Sumário dos campos para 4

Você considera que, até o presente momento, o Curso atende a sua expectativa?

---





## Sumário dos campos para 5

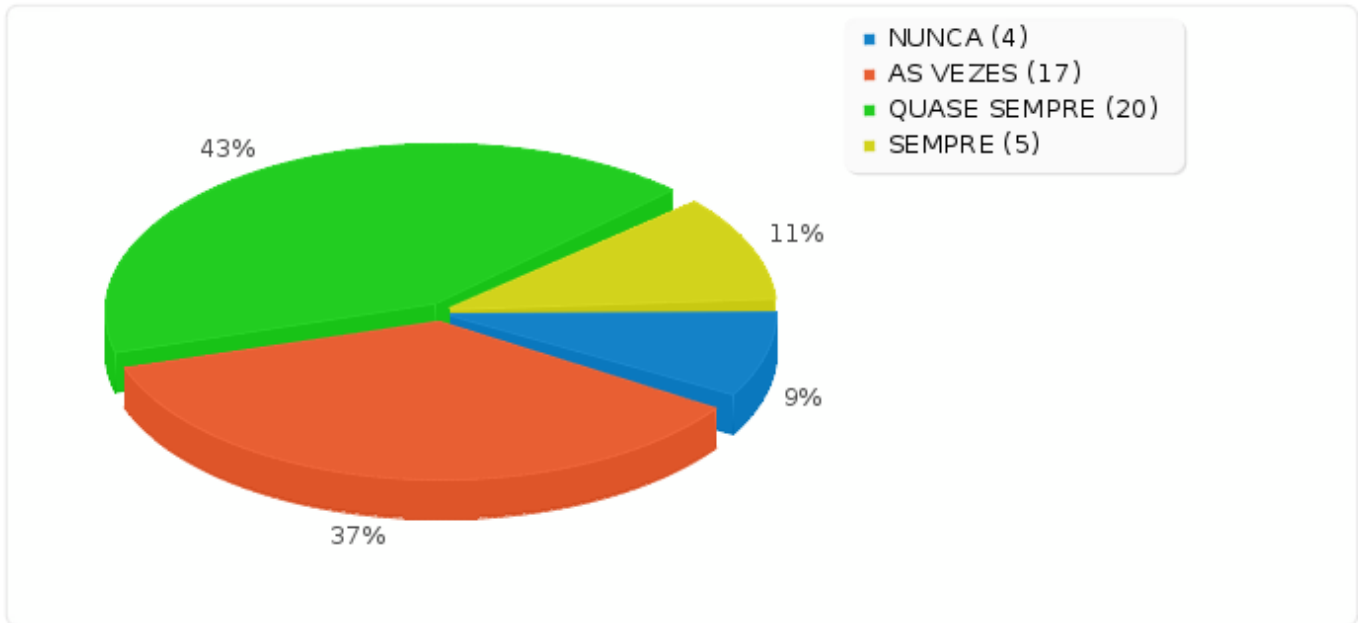
Você considera que a quantidade de equipamentos disponíveis é suficiente?

<b>Resposta</b>	<b>Contagem</b>	<b>Porcentagem</b>
NUNCA (1)	4	8.70%
AS VEZES (2)	17	36.96%
QUASE SEMPRE (3)	20	43.48%
SEMPRE (4)	5	10.87%
NÃO SE APLICA (5)	0	0.00%
Sem resposta	0	0.00%
Não completo ou Não à mostra	0	0.00%



### Sumário dos campos para 5

Você considera que a quantidade de equipamentos disponíveis é suficiente?





## Sumário dos campos para 6

Você considera que a quantidade de Laboratórios disponíveis é suficiente?

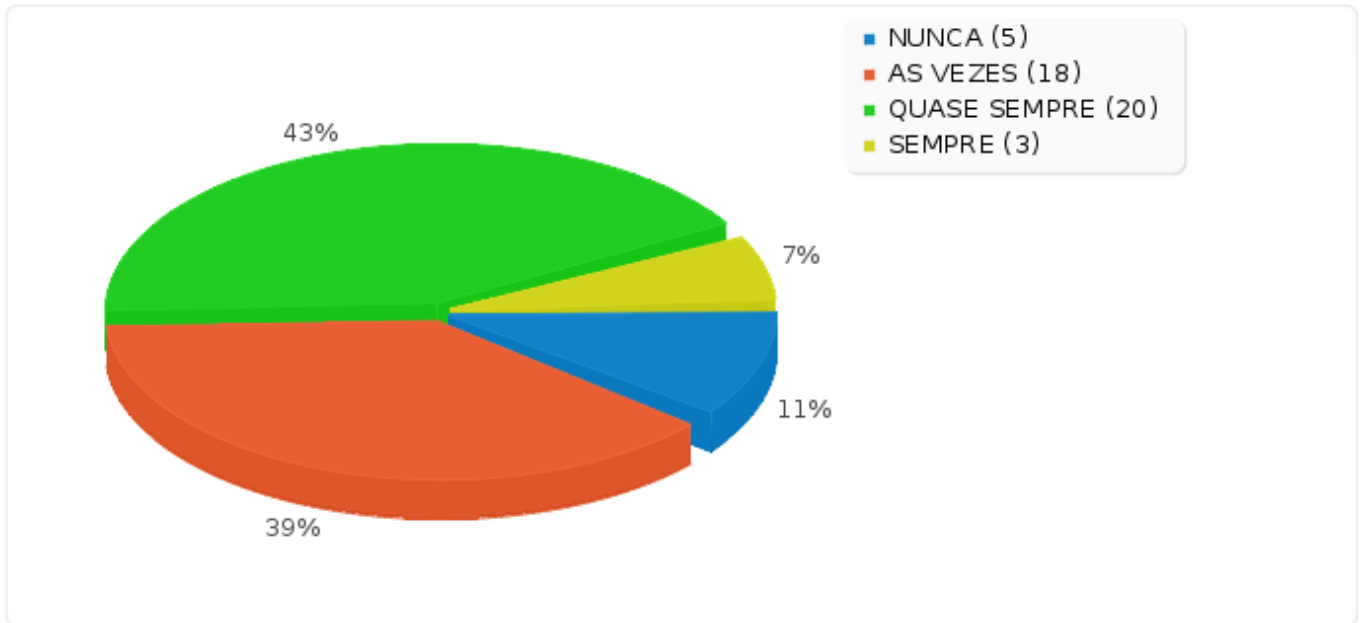
<b>Resposta</b>	<b>Contagem</b>	<b>Percentagem</b>
NUNCA (1)	5	10.87%
AS VEZES (2)	18	39.13%
QUASE SEMPRE (3)	20	43.48%
SEMPRE (4)	3	6.52%
NÃO SE APLICA (5)	0	0.00%
Sem resposta	0	0.00%
Não completo ou Não à mostra	0	0.00%



Sumário dos campos para 6

Você considera que a quantidade de Laboratórios disponíveis é suficiente?

---





---

### Sumário dos campos para 7

Você percebe perspectiva de trabalho após a conclusão do curso?

---

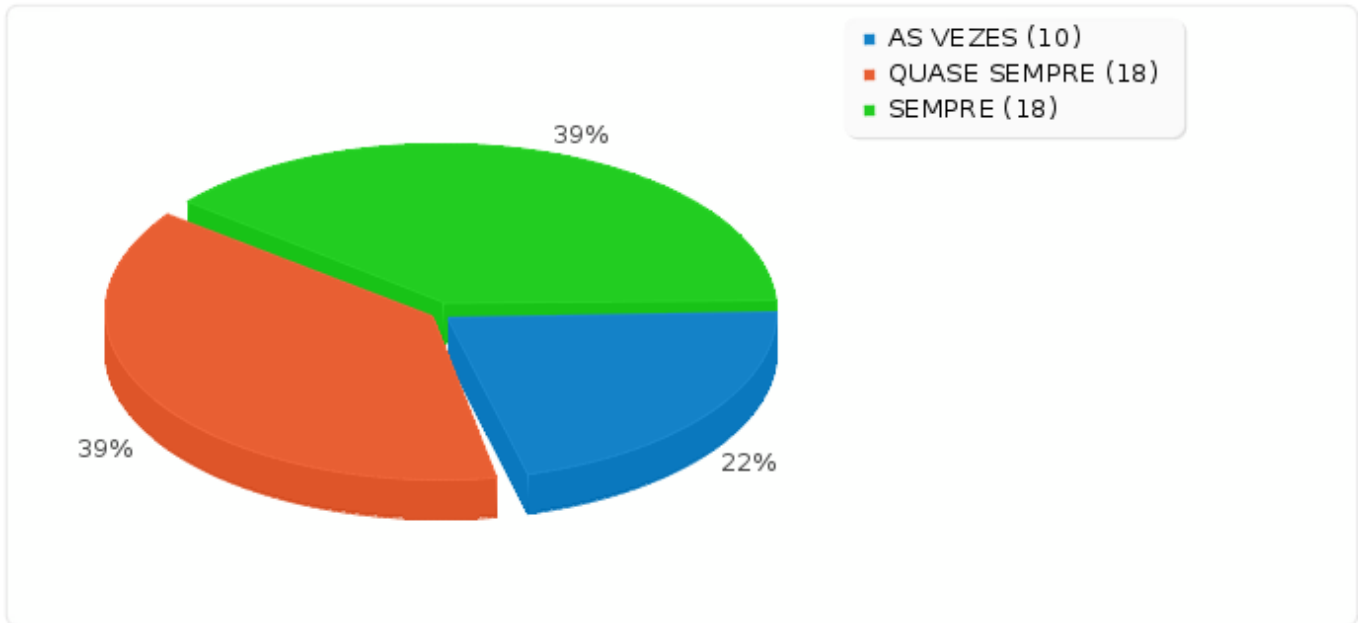
<b>Resposta</b>	<b>Contagem</b>	<b>Porcentagem</b>
NUNCA (1)	0	0.00%
AS VEZES (2)	10	21.74%
QUASE SEMPRE (3)	18	39.13%
SEMPRE (4)	18	39.13%
NÃO SE APLICA (5)	0	0.00%
Sem resposta	0	0.00%
Não completo ou Não à mostra	0	0.00%



Sumário dos campos para 7

Você percebe perspectiva de trabalho após a conclusão do curso?

---







---

### Sumário dos campos para 1

Em sua opinião a forma de acesso aos Cursos Superiores do Campus (Vestibular - SISU/ENEM) é adequada?

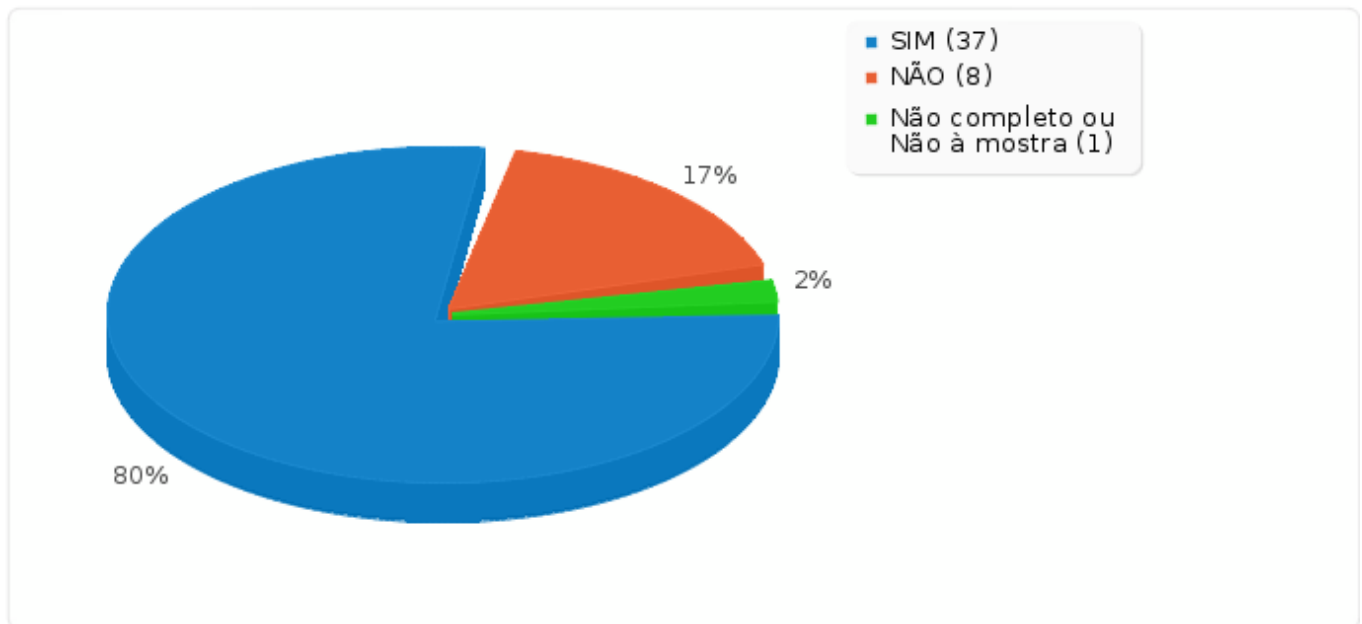
---

<b>Resposta</b>	<b>Contagem</b>	<b>Porcentagem</b>
SIM (A1)	37	80.43%
NÃO (A2)	8	17.39%
Sem resposta	0	0.00%
Não completo ou Não à mostra	1	2.17%



### Sumário dos campos para 1

Em sua opinião a forma de acesso aos Cursos Superiores do Campus (Vestibular - SISU/ENEM) é adequada?





---

### Sumário dos campos para 1.1

Se a sua resposta for NÃO, marque a alternativa que considera mais adequada.

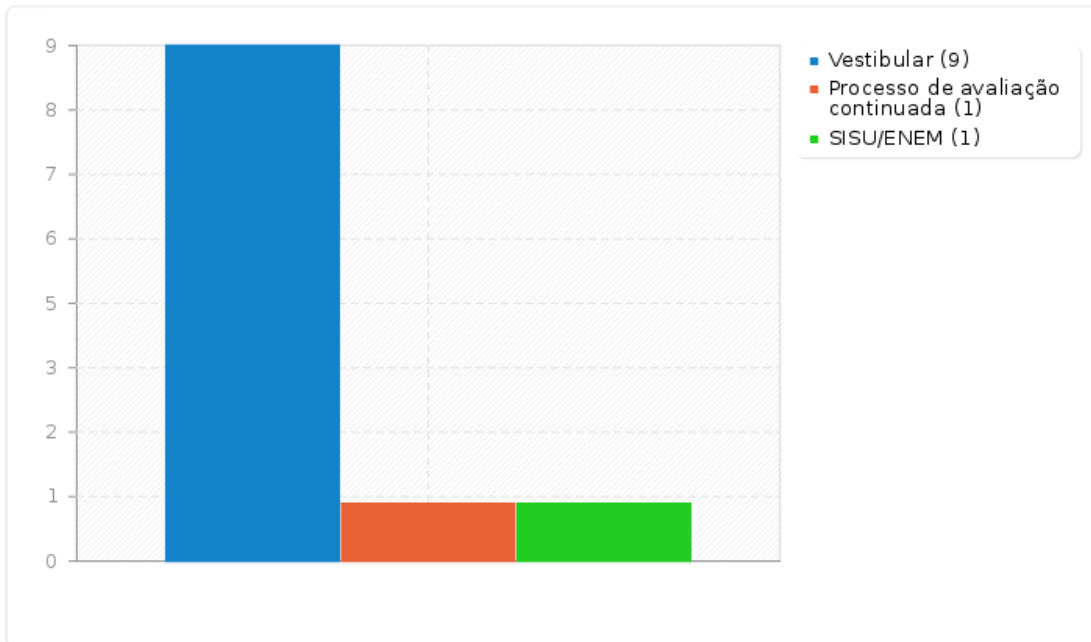
---

<b>Resposta</b>	<b>Contagem</b>	<b>Percentagem</b>
Vestibular (SQ001)	9	19.57%
Processo de avaliação continuada (SQ002)	1	2.17%
SISU/ENEM (SQ003)	1	2.17%



### Sumário dos campos para 1.1

Se a sua resposta for NÃO, marque a alternativa que considera mais adequada.





---

## Sumário dos campos para 2

Em sua opinião o Vestibular - SISU/ENEM - deve ser:

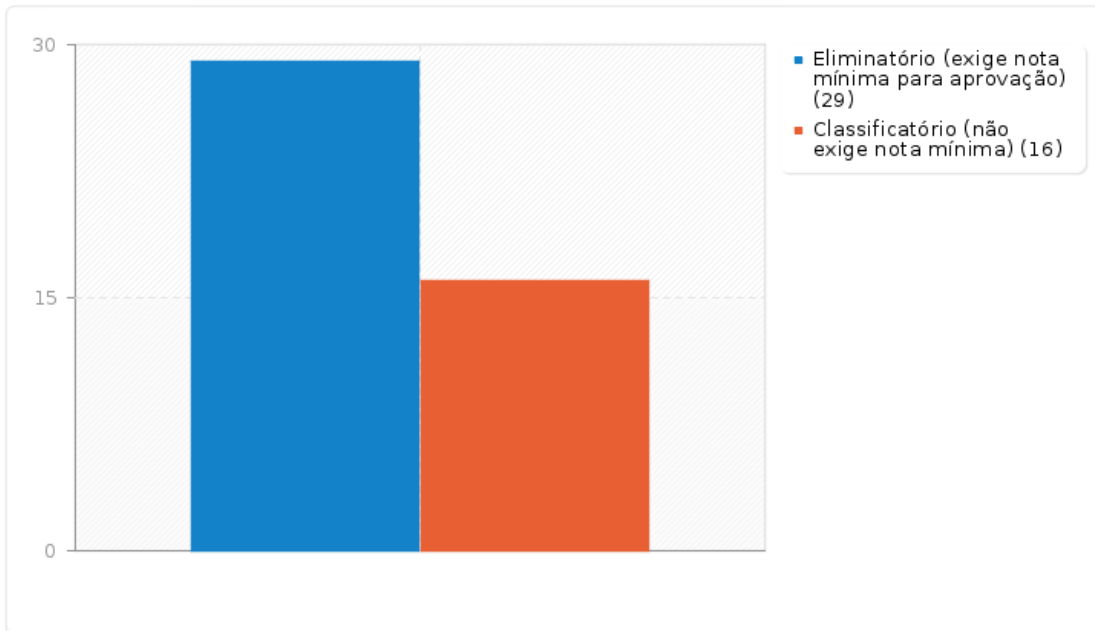
---

<b>Resposta</b>	<b>Contagem</b>	<b>Porcentagem</b>
Eliminatório (exige nota mínima para aprovação) (SQ001)	29	63.04%
Classificatório (não exige nota mínima) (SQ002)	16	34.78%



## Sumário dos campos para 2

Em sua opinião o Vestibular - SISU/ENEM - deve ser:





---

### Sumário dos campos para 3

Em sua opinião, qual(is) o(s) motivo(s) que gera(m) desistências em alguns cursos?

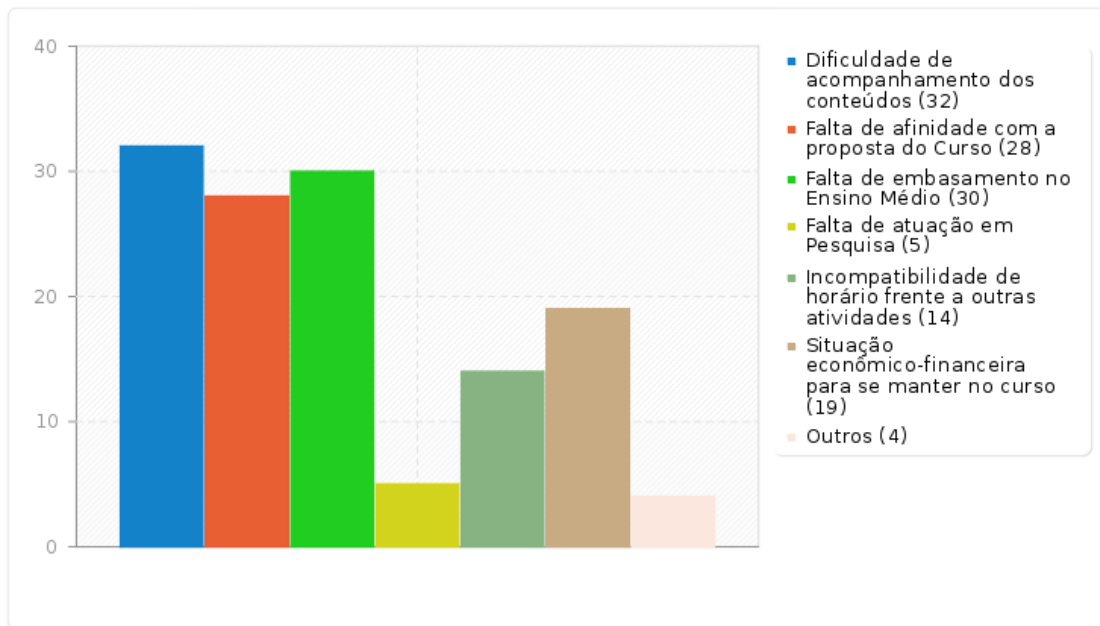
---

<b>Resposta</b>	<b>Contagem</b>	<b>Percentage</b>
Dificuldade de acompanhamento dos conteúdos (SQ001)	32	69.57%
Falta de afinidade com a proposta do Curso (SQ002)	28	60.87%
Falta de embasamento no Ensino Médio (SQ003)	30	65.22%
Falta de atuação em Pesquisa (SQ004)	5	10.87%
Incompatibilidade de horário frente a outras atividades (SQ005)	14	30.43%
Situação econômico-financeira para se manter no curso (SQ006)	19	41.30%
Outros	4	8.70%



### Sumário dos campos para 3

Em sua opinião, qual(is) o(s) motivo(s) que gera(m) desistências em alguns cursos?







---

### Sumário dos campos para 4

Para você, qual(is) a(s) melhor(es) maneira(s) de divulgação dos cursos oferecidos pelo Campus?

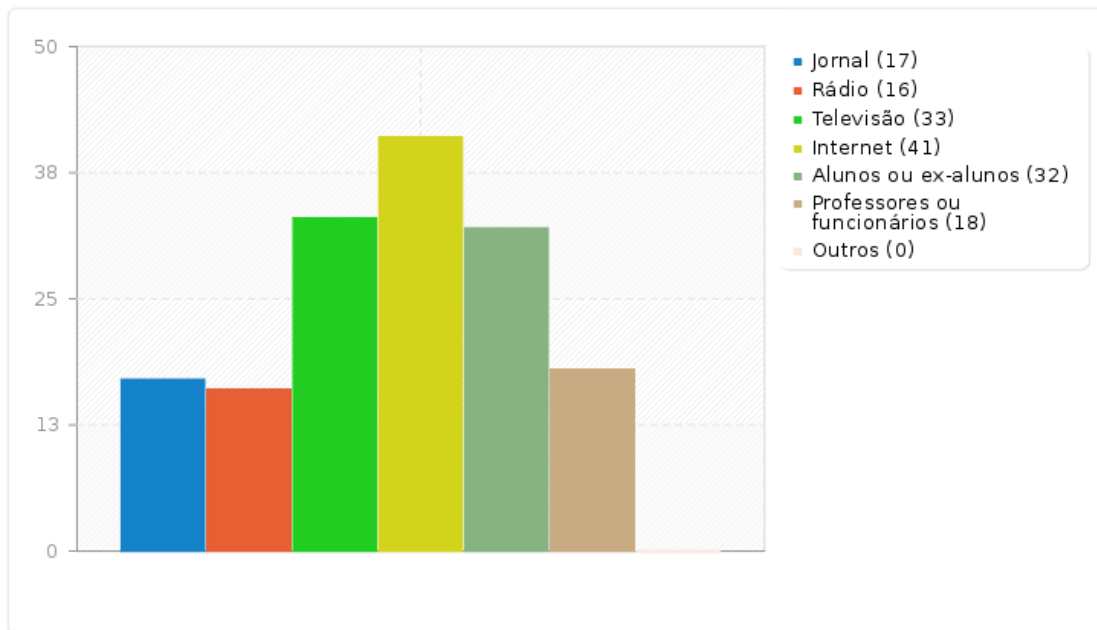
---

<b>Resposta</b>	<b>Contagem</b>	<b>Porcentagem</b>
Jornal (SQ001)	17	36.96%
Rádio (SQ002)	16	34.78%
Televisão (SQ003)	33	71.74%
Internet (SQ004)	41	89.13%
Alunos ou ex-alunos (SQ005)	32	69.57%
Professores ou funcionários (SQ006)	18	39.13%
Outros	0	0.00%



### Sumário dos campos para 4

Para você, qual(is) a(s) melhor(es) maneira(s) de divulgação dos cursos oferecidos pelo Campus?





---

## Sumário dos campos para 1

Como você considera o processo de auto-avaliação?

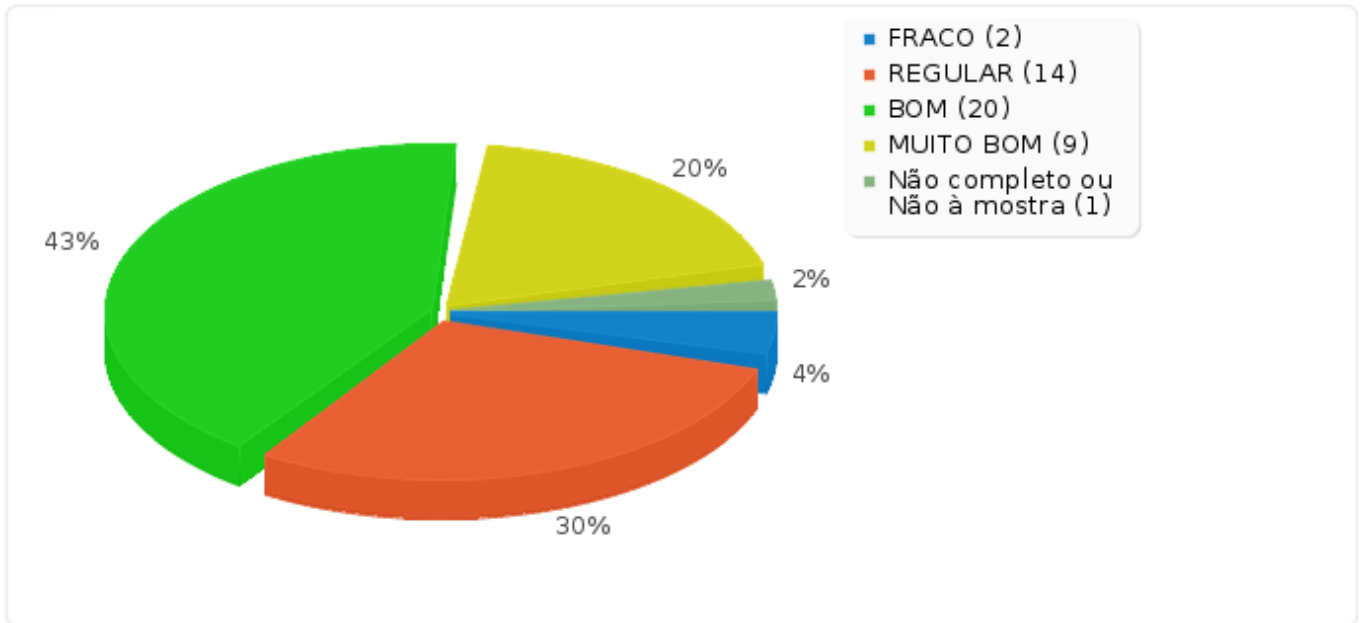
---

<b>Resposta</b>	<b>Contagem</b>	<b>Porcentagem</b>
PÉSSIMO (1)	0	0.00%
FRACO (2)	2	4.35%
REGULAR (3)	14	30.43%
BOM (4)	20	43.48%
MUITO BOM (5)	9	19.57%
Sem resposta	0	0.00%
Não completo ou Não à mostra	1	2.17%



Sumário dos campos para 1

Como você considera o processo de auto-avaliação?





---

## Sumário dos campos para 2

Você considera que as perguntas deste questionário atenderam às suas expectativas?

---

<b>Resposta</b>	<b>Contagem</b>	<b>Percentagem</b>
SIM (1)	16	34.78%
NÃO (2)	6	13.04%
PARCIALMENTE (3)	23	50.00%
Sem resposta	0	0.00%
Não completo ou Não à mostra	1	2.17%

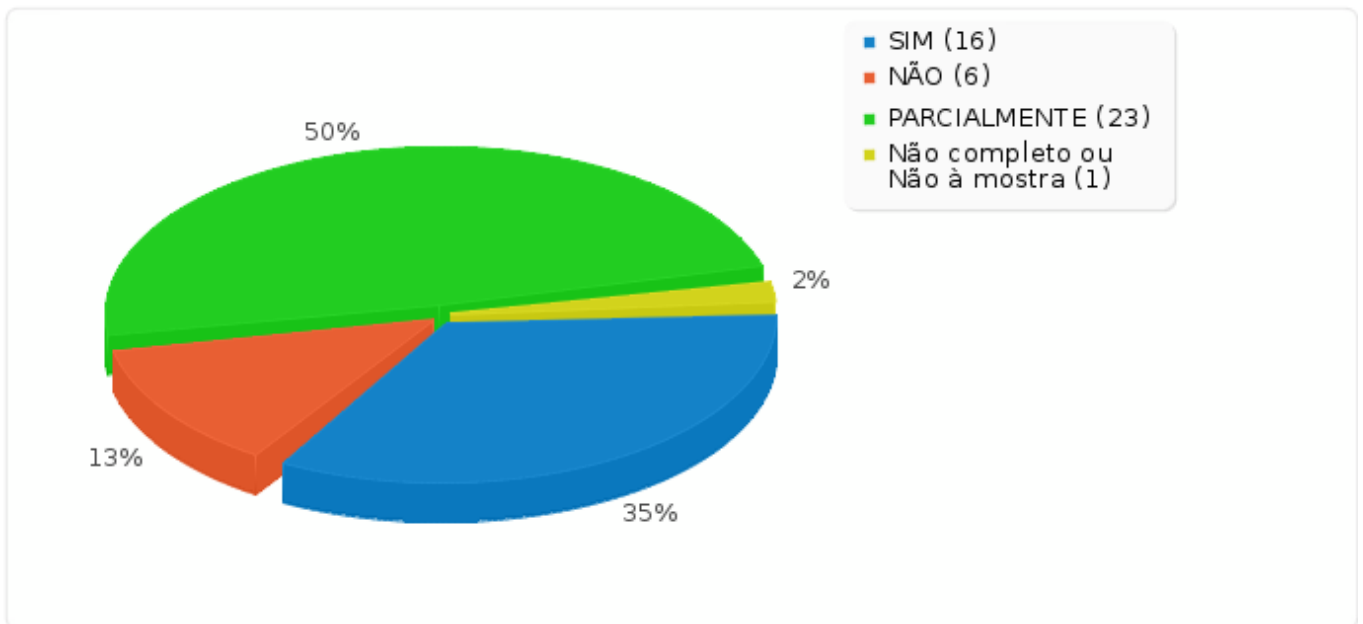


---

### Sumário dos campos para 2

Você considera que as perguntas deste questionário atenderam às suas expectativas?

---





---

### Sumário dos campos para 3

Como você analisa as condições para o preenchimento deste questionário?

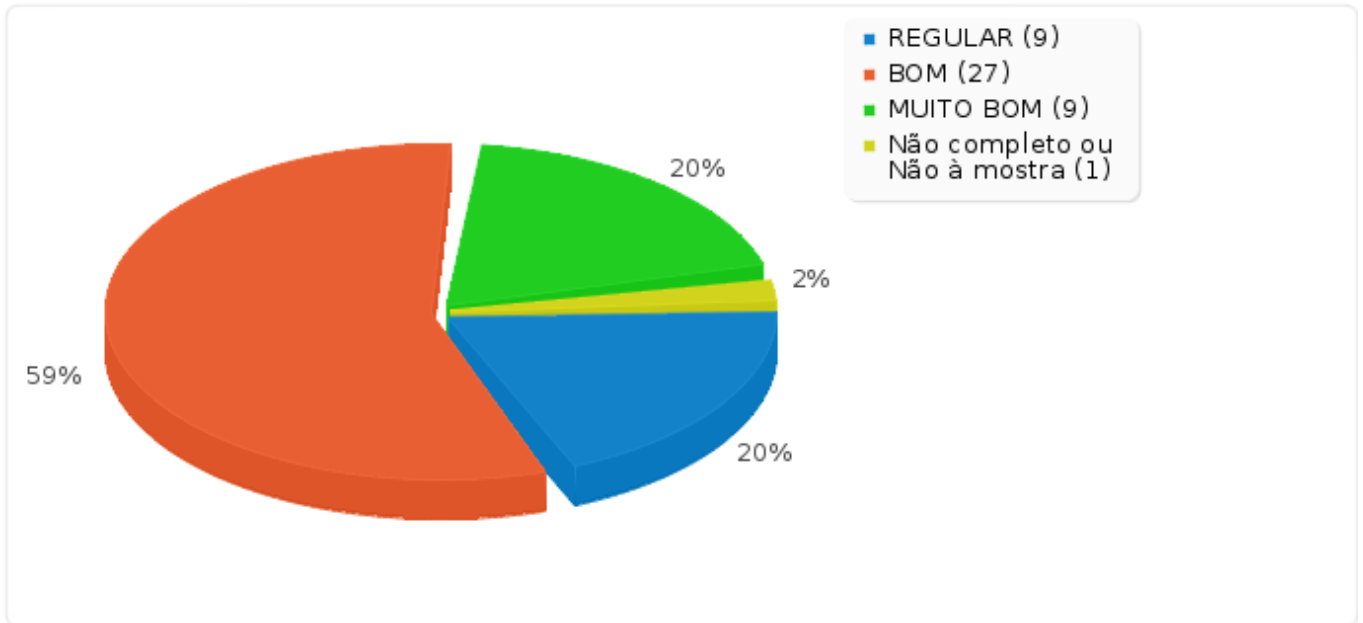
---

<b>Resposta</b>	<b>Contagem</b>	<b>Porcentagem</b>
PÉSSIMO (1)	0	0.00%
FRACO (2)	0	0.00%
REGULAR (3)	9	19.57%
BOM (4)	27	58.70%
MUITO BOM (5)	9	19.57%
Sem resposta	0	0.00%
Não completo ou Não à mostra	1	2.17%



### Sumário dos campos para 3

Como você analisa as condições para o preenchimento deste questionário?







---

### Sumário dos campos para 4

Você considera que os resultados desta avaliação irão influenciar as tomadas de decisão?

---

<b>Resposta</b>	<b>Contagem</b>	<b>Porcentagem</b>
SIM (1)	17	36.96%
NÃO (2)	15	32.61%
TALVEZ (3)	13	28.26%
Sem resposta	0	0.00%
Não completo ou Não à mostra	1	2.17%



### Sumário dos campos para 4

Você considera que os resultados desta avaliação irão influenciar as tomadas de decisão?

---

