



---

## Resultados

### Questionário 15433

---

Número de registros nesta consulta:	30
Total de registros no questionário:	30
Porcentagem do total:	100.00%





## Sumário dos campos para 1

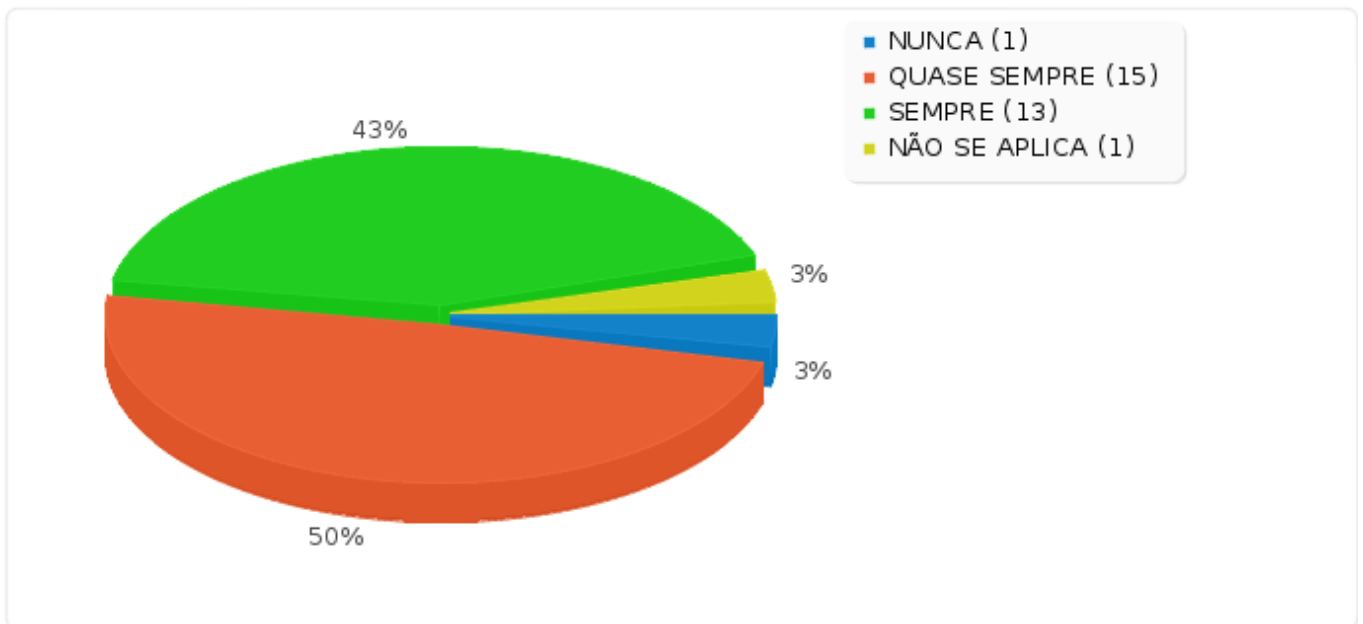
Sou pontual nas atividades que desenvolvo?

<b>Resposta</b>	<b>Contagem</b>	<b>Porcentagem</b>
NUNCA (1)	1	3.33%
ÀS VEZES (2)	0	0.00%
QUASE SEMPRE (3)	15	50.00%
SEMPRE (4)	13	43.33%
NÃO SE APLICA (5)	1	3.33%
Sem resposta	0	0.00%
Não completo ou Não à mostra	0	0.00%



Sumário dos campos para 1

Sou pontual nas atividades que desenvolvo?





---

## Sumário dos campos para 2

Permaneço em aula do início ao término do horário?

---

<b>Resposta</b>	<b>Contagem</b>	<b>Porcentagem</b>
NUNCA (1)	0	0.00%
ÀS VEZES (2)	2	6.67%
QUASE SEMPRE (3)	14	46.67%
SEMPRE (4)	14	46.67%
NÃO SE APLICA (5)	0	0.00%
Sem resposta	0	0.00%
Não completo ou Não à mostra	0	0.00%

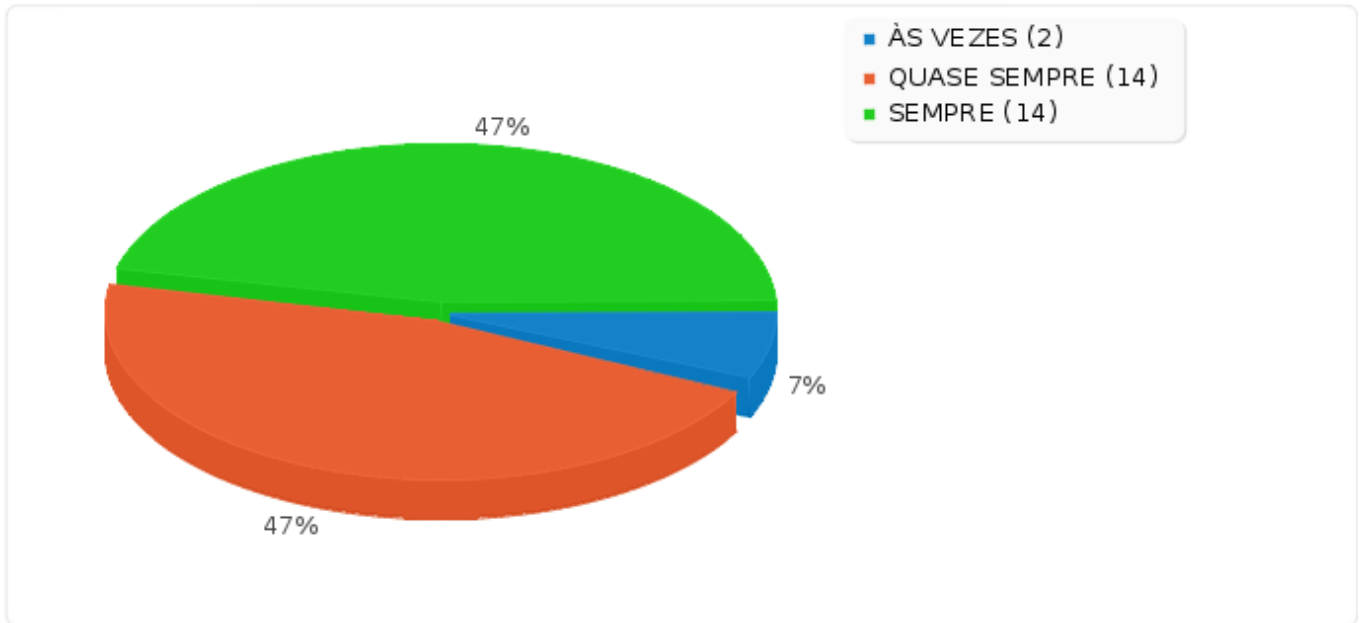


---

Sumário dos campos para 2

Permaneço em aula do início ao término do horário?

---





---

### Sumário dos campos para 3

Mantenho bom relacionamento com os professores e demais alunos?

---

<b>Resposta</b>	<b>Contagem</b>	<b>Porcentagem</b>
NUNCA (1)	0	0.00%
ÀS VEZES (2)	0	0.00%
QUASE SEMPRE (3)	8	26.67%
SEMPRE (4)	22	73.33%
NÃO SE APLICA (5)	0	0.00%
Sem resposta	0	0.00%
Não completo ou Não à mostra	0	0.00%

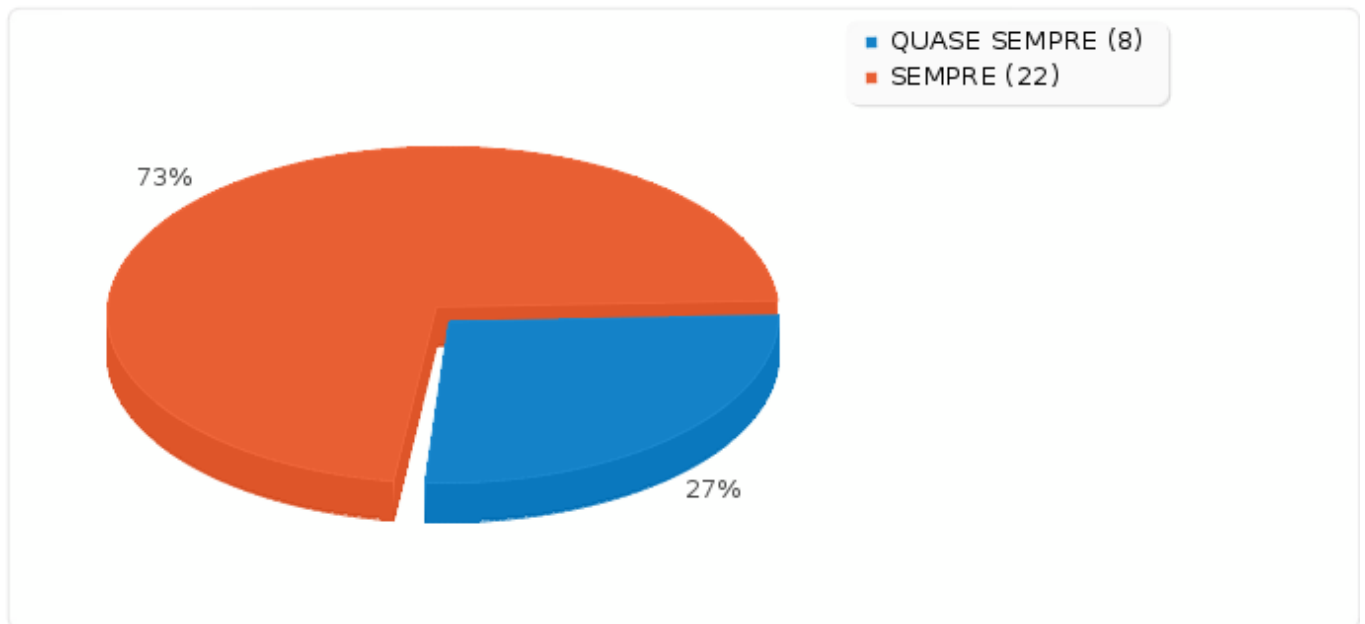


---

Sumário dos campos para 3

Mantenho bom relacionamento com os professores e demais alunos?

---







## Sumário dos campos para 4

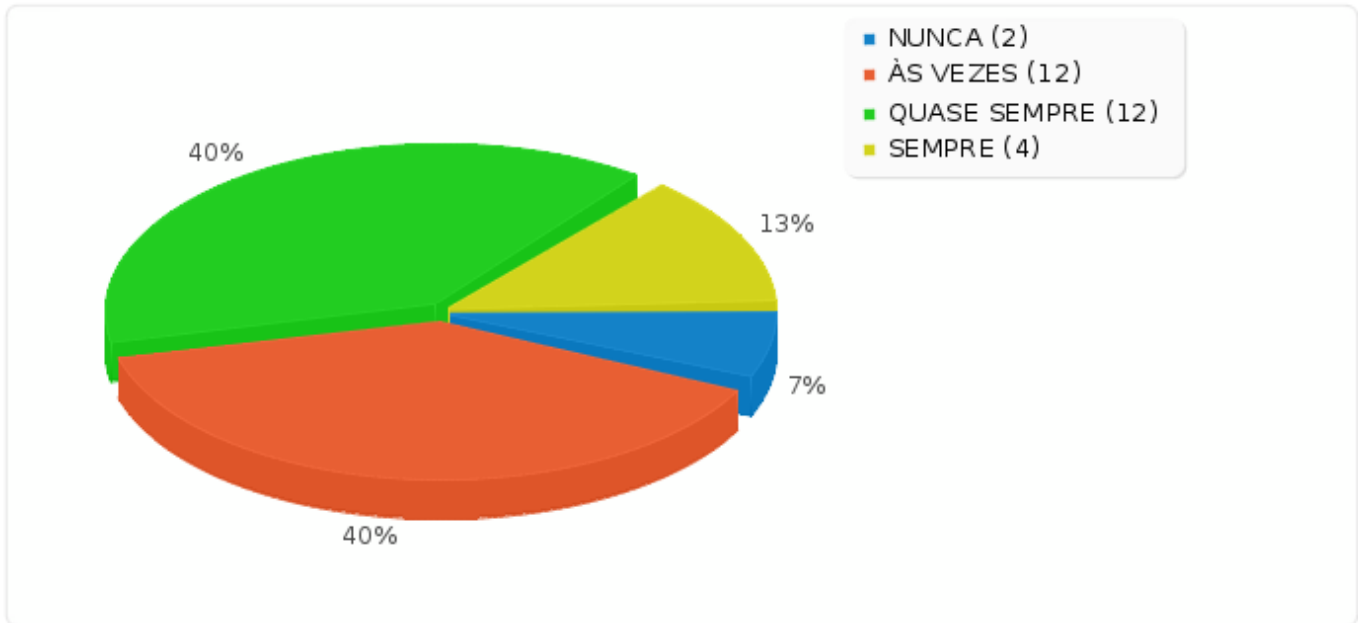
Consulta a bibliografia indicada pelos professores?

<b>Resposta</b>	<b>Contagem</b>	<b>Porcentagem</b>
NUNCA (1)	2	6.67%
ÀS VEZES (2)	12	40.00%
QUASE SEMPRE (3)	12	40.00%
SEMPRE (4)	4	13.33%
NÃO SE APLICA (5)	0	0.00%
Sem resposta	0	0.00%
Não completo ou Não à mostra	0	0.00%



Sumário dos campos para 4

Consulta a bibliografia indicada pelos professores?





---

### Sumário dos campos para 5

Recorro a outras leituras além das indicadas (revistas, catálogos, livros, internet)?

---

<b>Resposta</b>	<b>Contagem</b>	<b>Porcentagem</b>
NUNCA (1)	1	3.33%
ÀS VEZES (2)	4	13.33%
QUASE SEMPRE (3)	13	43.33%
SEMPRE (4)	12	40.00%
NÃO SE APLICA (5)	0	0.00%
Sem resposta	0	0.00%
Não completo ou Não à mostra	0	0.00%

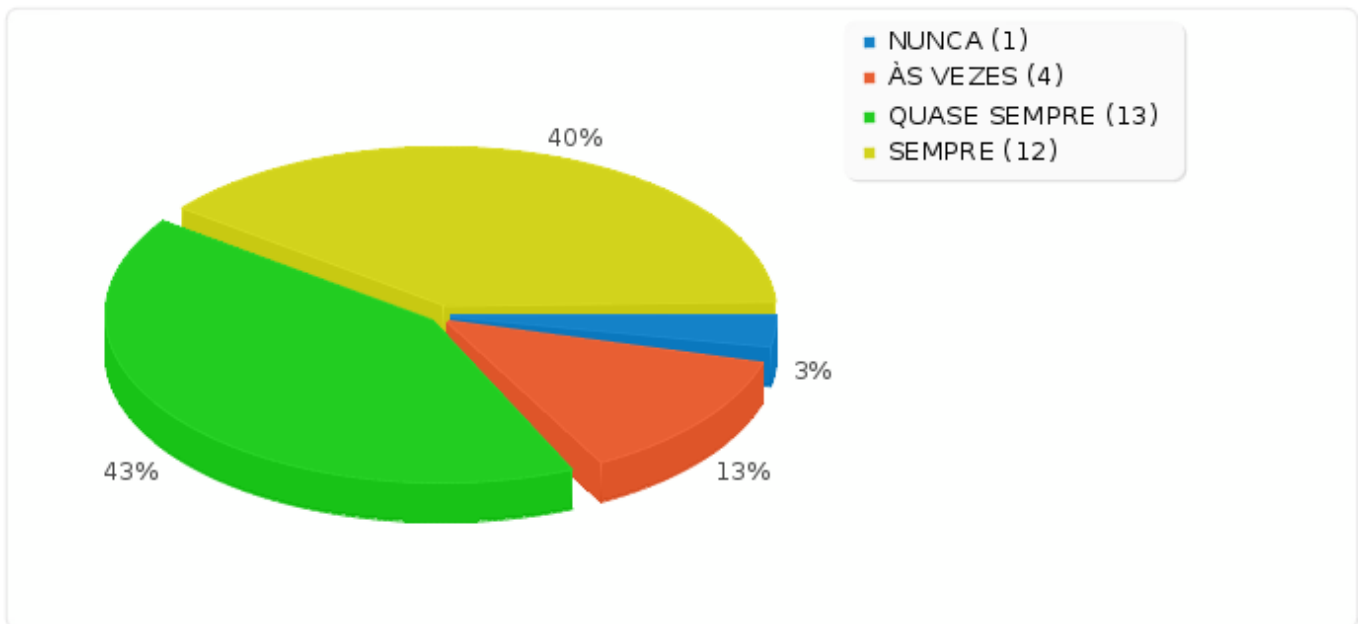


---

### Sumário dos campos para 5

Recorro a outras leituras além das indicadas (revistas, catálogos, livros, internet)?

---





---

## Sumário dos campos para 6

Demonstro habilidade para trabalhar em grupo?

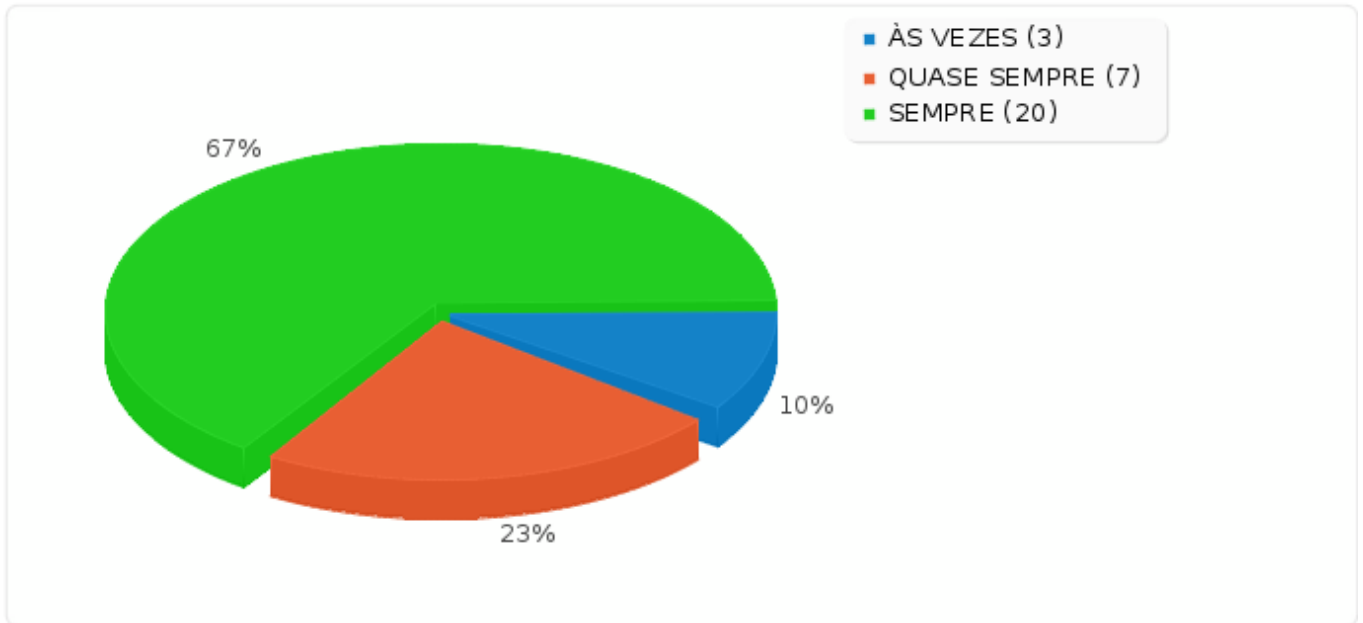
---

<b>Resposta</b>	<b>Contagem</b>	<b>Percentagem</b>
NUNCA (1)	0	0.00%
ÀS VEZES (2)	3	10.00%
QUASE SEMPRE (3)	7	23.33%
SEMPRE (4)	20	66.67%
NÃO SE APLICA (5)	0	0.00%
Sem resposta	0	0.00%
Não completo ou Não à mostra	0	0.00%



Sumário dos campos para 6

Demonstro habilidade para trabalhar em grupo?





---

## Sumário dos campos para 7

Estudo sistematicamente o conteúdo das disciplinas?

---

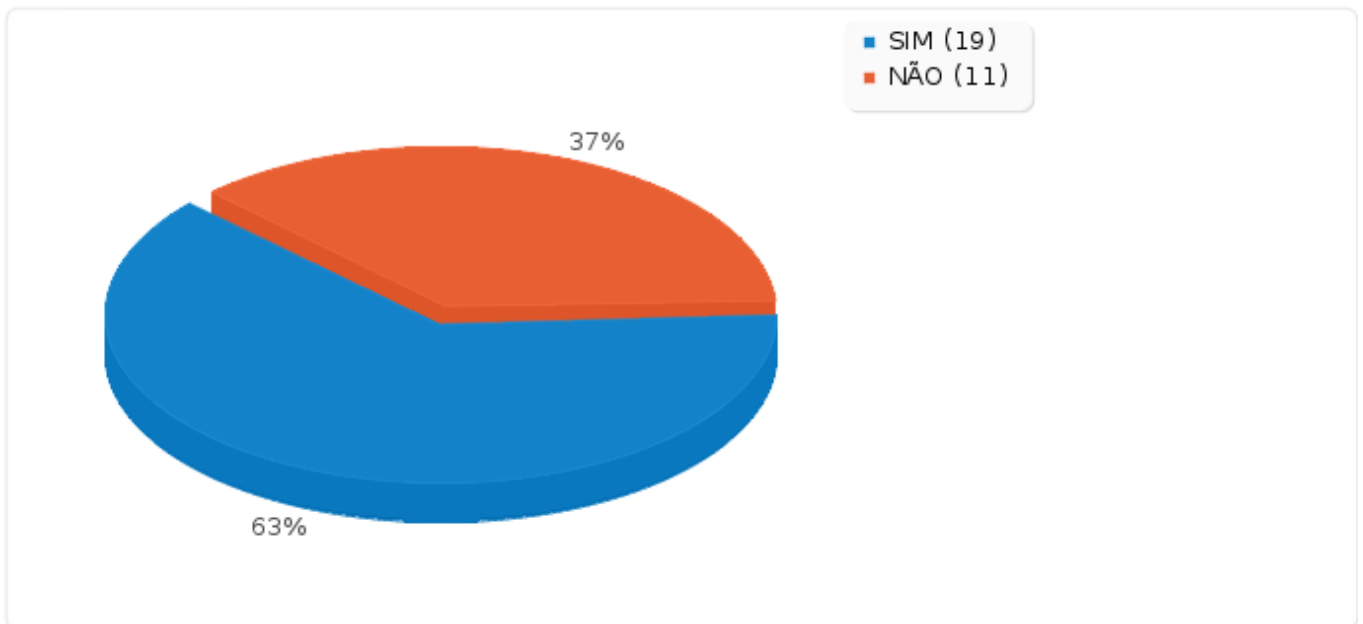
<b>Resposta</b>	<b>Contagem</b>	<b>Porcentagem</b>
SIM (1)	19	63.33%
NÃO (2)	11	36.67%
Sem resposta	0	0.00%
Não completo ou Não à mostra	0	0.00%



Sumário dos campos para 7

Estudo sistematicamente o conteúdo das disciplinas?

---







## Sumário dos campos para 8

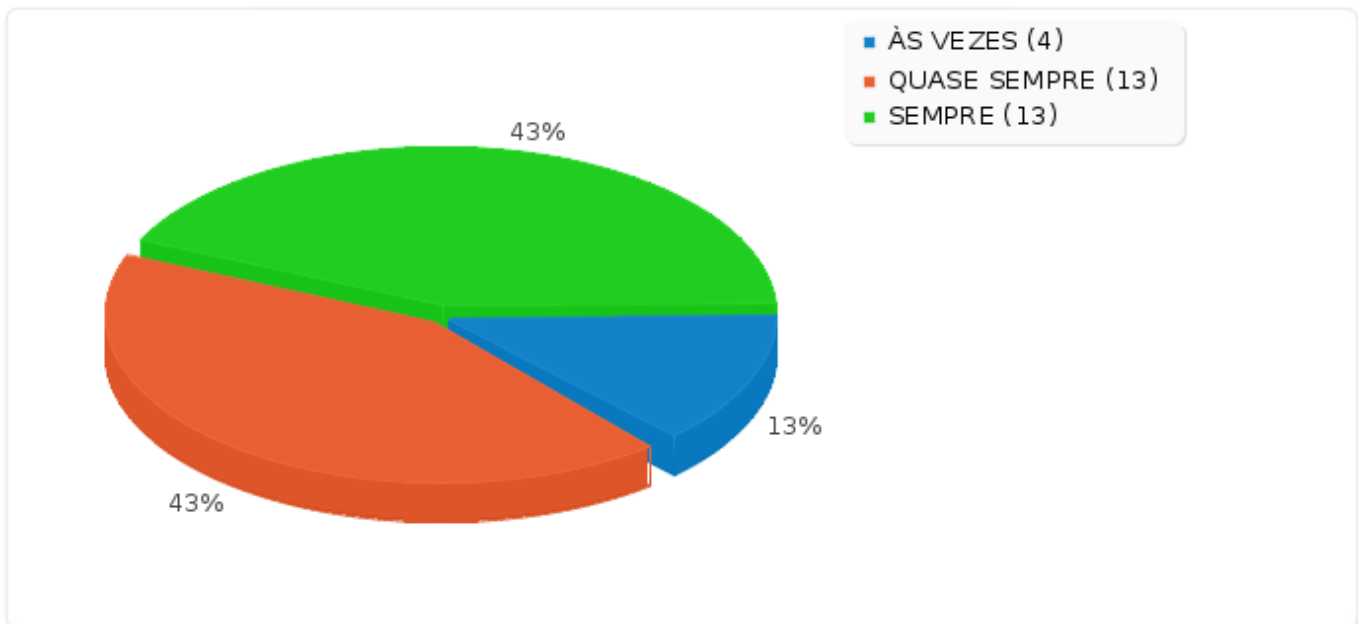
Estou sempre atento e envolvido nas atividades da sala de aula?

<b>Resposta</b>	<b>Contagem</b>	<b>Porcentagem</b>
NUNCA (1)	0	0.00%
ÀS VEZES (2)	4	13.33%
QUASE SEMPRE (3)	13	43.33%
SEMPRE (4)	13	43.33%
NÃO SE APLICA (5)	0	0.00%
Sem resposta	0	0.00%
Não completo ou Não à mostra	0	0.00%



Sumário dos campos para 8

Estou sempre atento e envolvido nas atividades da sala de aula?





---

### Sumário dos campos para 9

Possuo conhecimento anterior suficiente para acompanhar o conteúdo do curso?

---

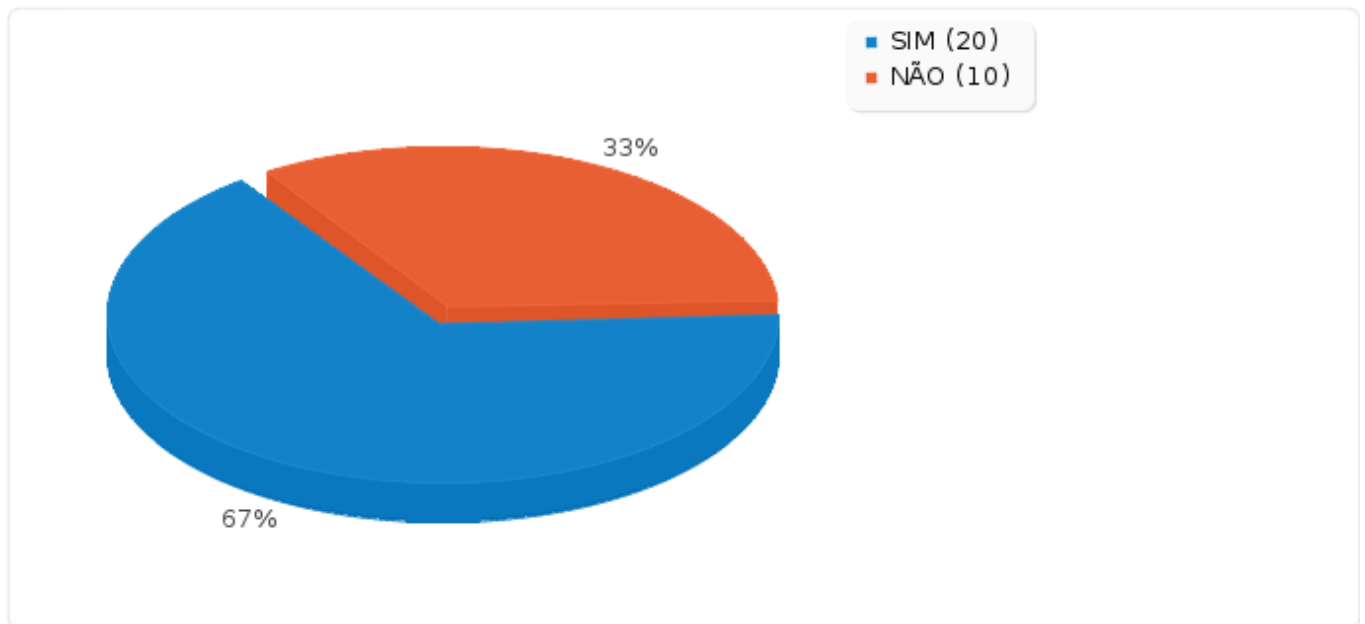
<b>Resposta</b>	<b>Contagem</b>	<b>Percentagem</b>
SIM (1)	20	66.67%
NÃO (2)	10	33.33%
Sem resposta	0	0.00%
Não completo ou Não à mostra	0	0.00%



Sumário dos campos para 9

Possuo conhecimento anterior suficiente para acompanhar o conteúdo do curso?

---





---

### Sumário dos campos para 10

Procuro os professores para orientação e esclarecimento de dúvidas fora da sala de aula?

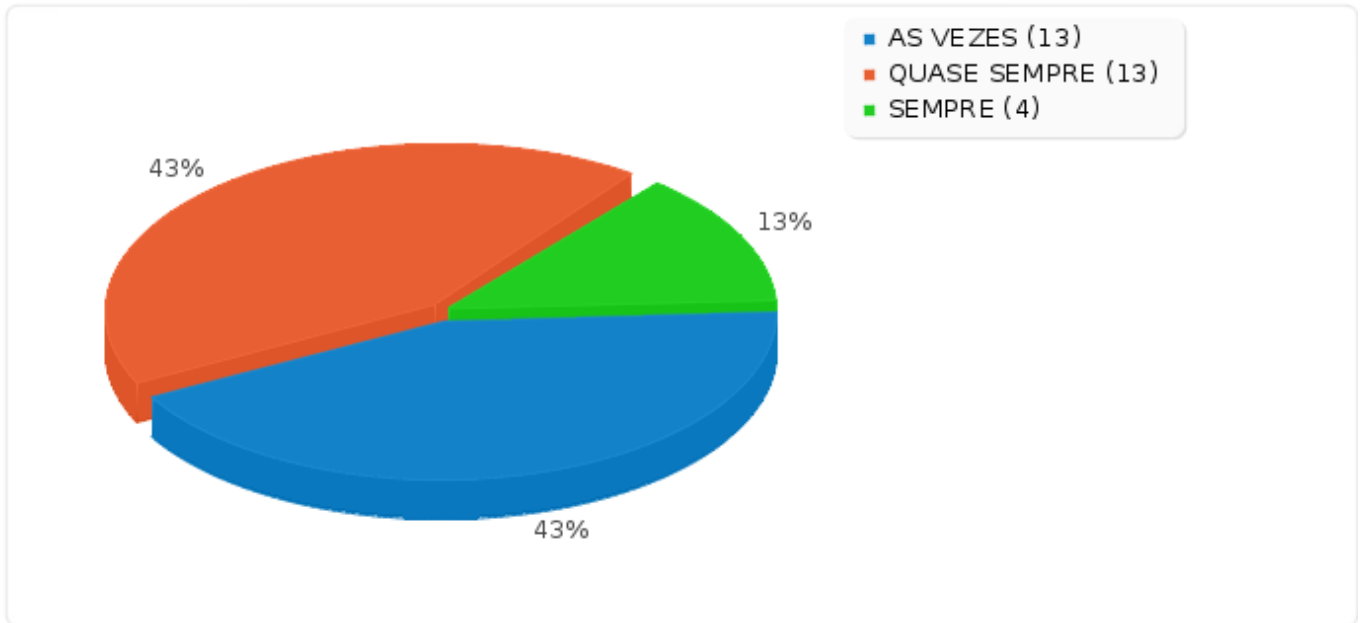
---

<b>Resposta</b>	<b>Contagem</b>	<b>Porcentagem</b>
NUNCA (1)	0	0.00%
AS VEZES (2)	13	43.33%
QUASE SEMPRE (3)	13	43.33%
SEMPRE (4)	4	13.33%
NÃO SE APLICA (5)	0	0.00%
Sem resposta	0	0.00%
Não completo ou Não à mostra	0	0.00%



Sumário dos campos para 10

Procuo os professores para orientação e esclarecimento de dúvidas fora da sala de aula?





## Sumário dos campos para 11

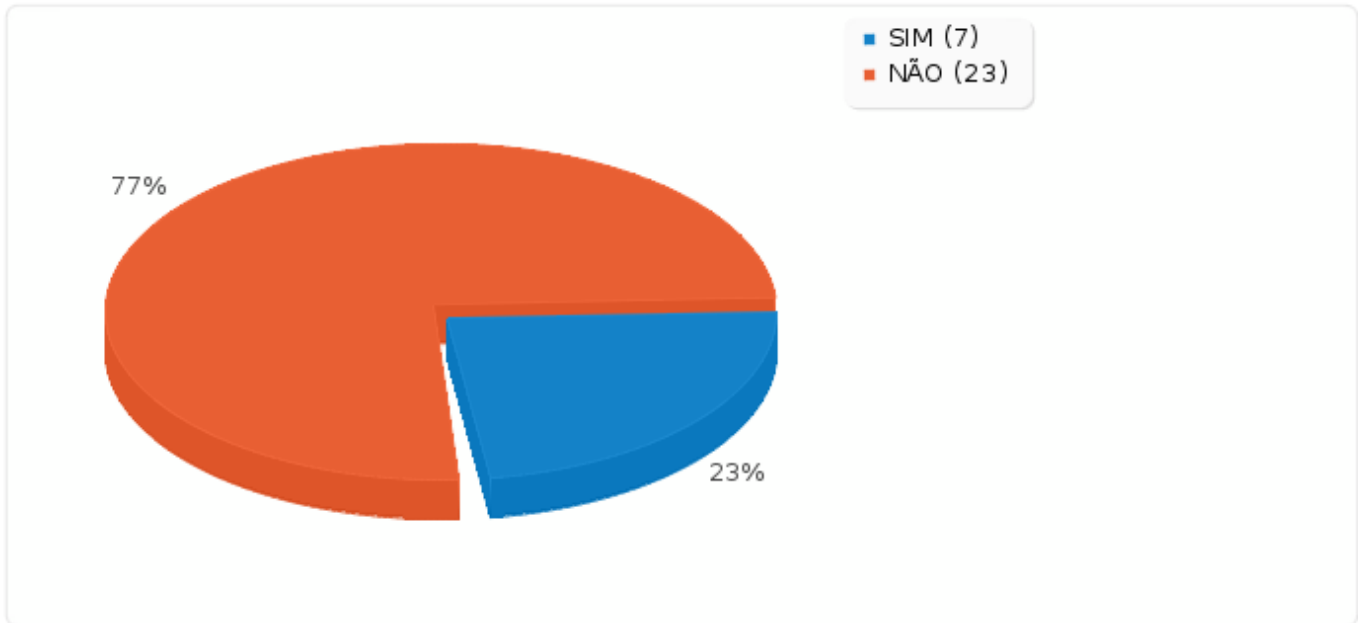
Participo de cursos de idiomas fora da Instituição?

<b>Resposta</b>	<b>Contagem</b>	<b>Porcentagem</b>
SIM (1)	7	23.33%
NÃO (2)	23	76.67%
Sem resposta	0	0.00%
Não completo ou Não à mostra	0	0.00%



Sumário dos campos para 11

Participo de cursos de idiomas fora da Instituição?







## Sumário dos campos para 12

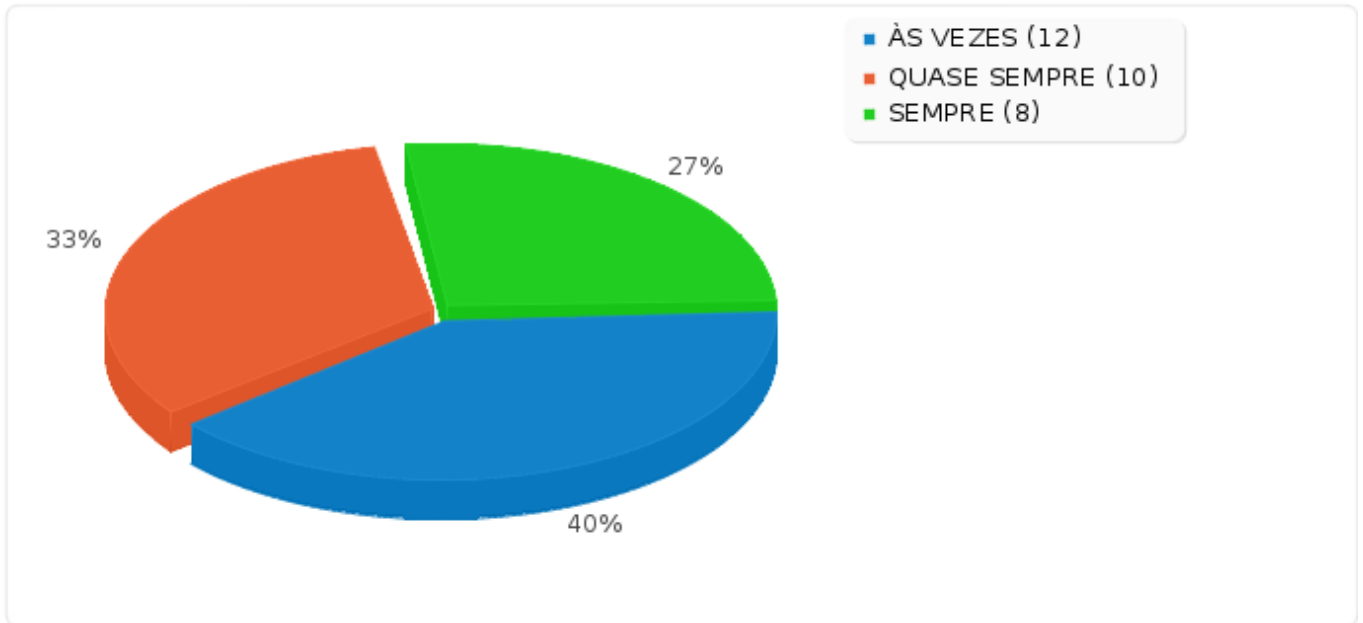
Consulta regularmente o sitio da Instituição na internet?

<b>Resposta</b>	<b>Contagem</b>	<b>Percentagem</b>
NUNCA (1)	0	0.00%
ÀS VEZES (2)	12	40.00%
QUASE SEMPRE (3)	10	33.33%
SEMPRE (4)	8	26.67%
NÃO SE APLICA (5)	0	0.00%
Sem resposta	0	0.00%
Não completo ou Não à mostra	0	0.00%



Sumário dos campos para 12

Consulta regularmente o sitio da Instituição na internet?





## Sumário dos campos para 13

Tenho vocação para este curso?

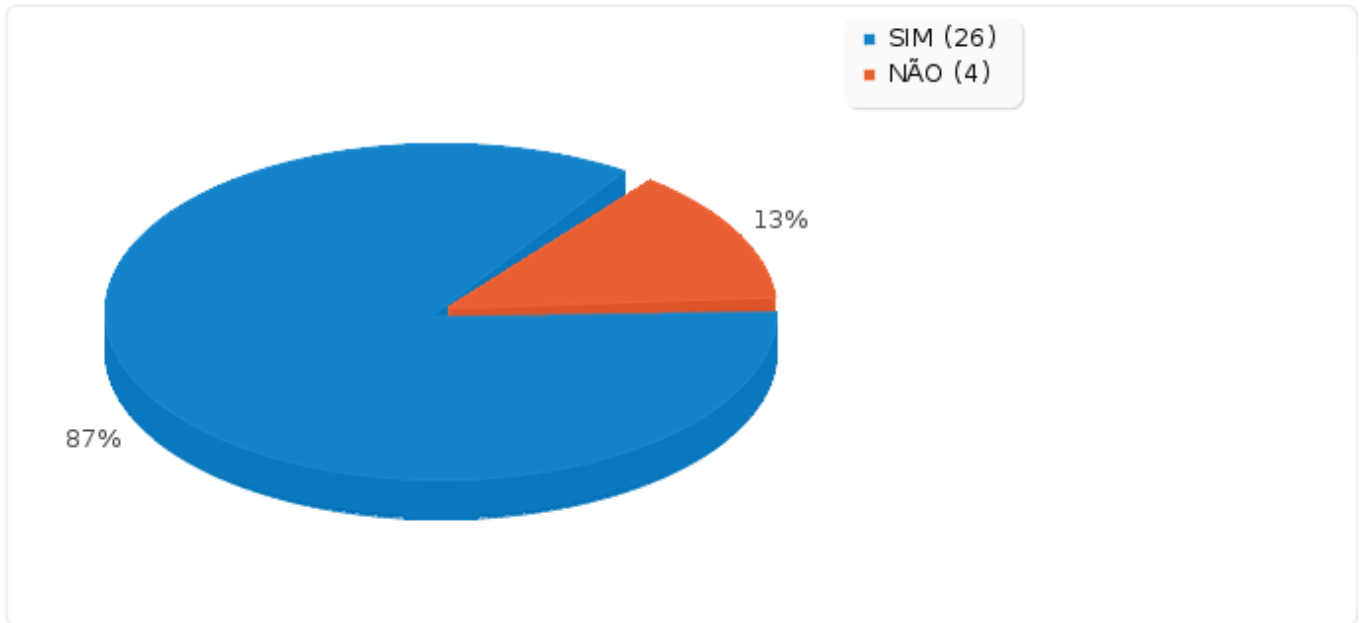
<b>Resposta</b>	<b>Contagem</b>	<b>Porcentagem</b>
SIM (1)	26	86.67%
NÃO (2)	4	13.33%
Sem resposta	0	0.00%
Não completo ou Não à mostra	0	0.00%



Sumário dos campos para 13

Tenho vocação para este curso?

---





## Sumário dos campos para 14

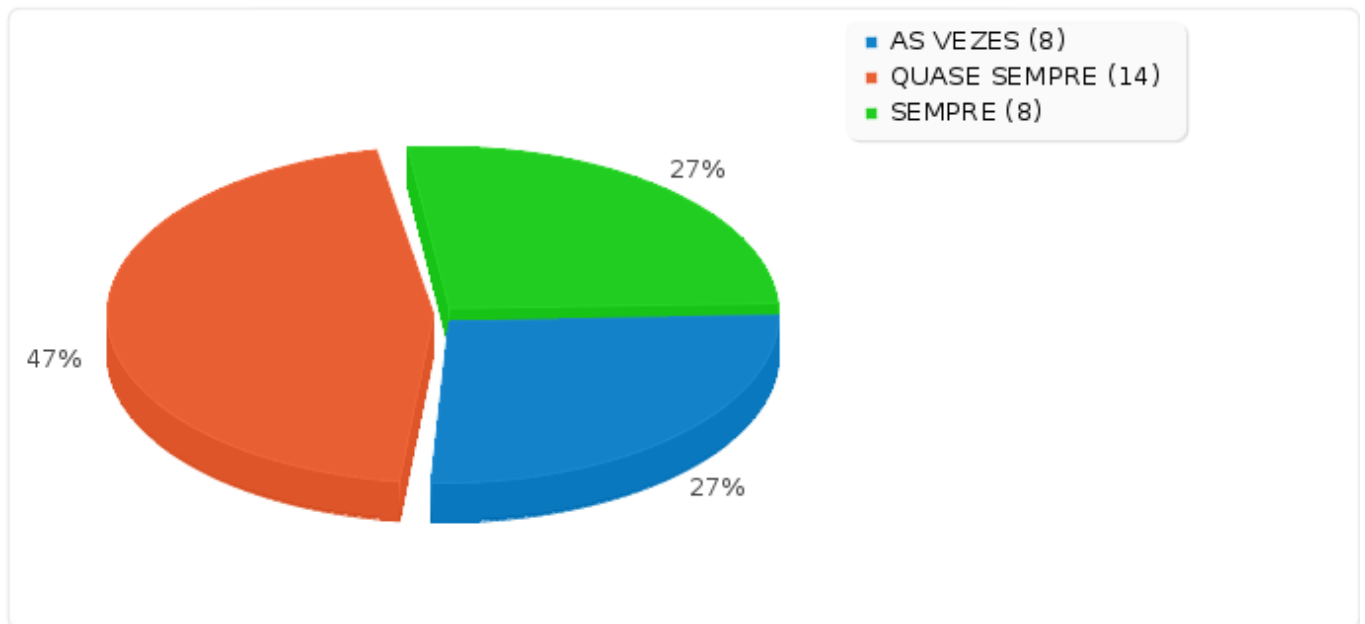
Participo de palestras, congressos, eventos e atividades extracurriculares?

<b>Resposta</b>	<b>Contagem</b>	<b>Porcentagem</b>
NUNCA (1)	0	0.00%
AS VEZES (2)	8	26.67%
QUASE SEMPRE (3)	14	46.67%
SEMPRE (4)	8	26.67%
NÃO SE APLICA (5)	0	0.00%
Sem resposta	0	0.00%
Não completo ou Não à mostra	0	0.00%



Sumário dos campos para 14

Participo de palestras, congressos, eventos e atividades extracurriculares?





## Sumário dos campos para 15

Participo de projetos e pesquisas da Instituição?

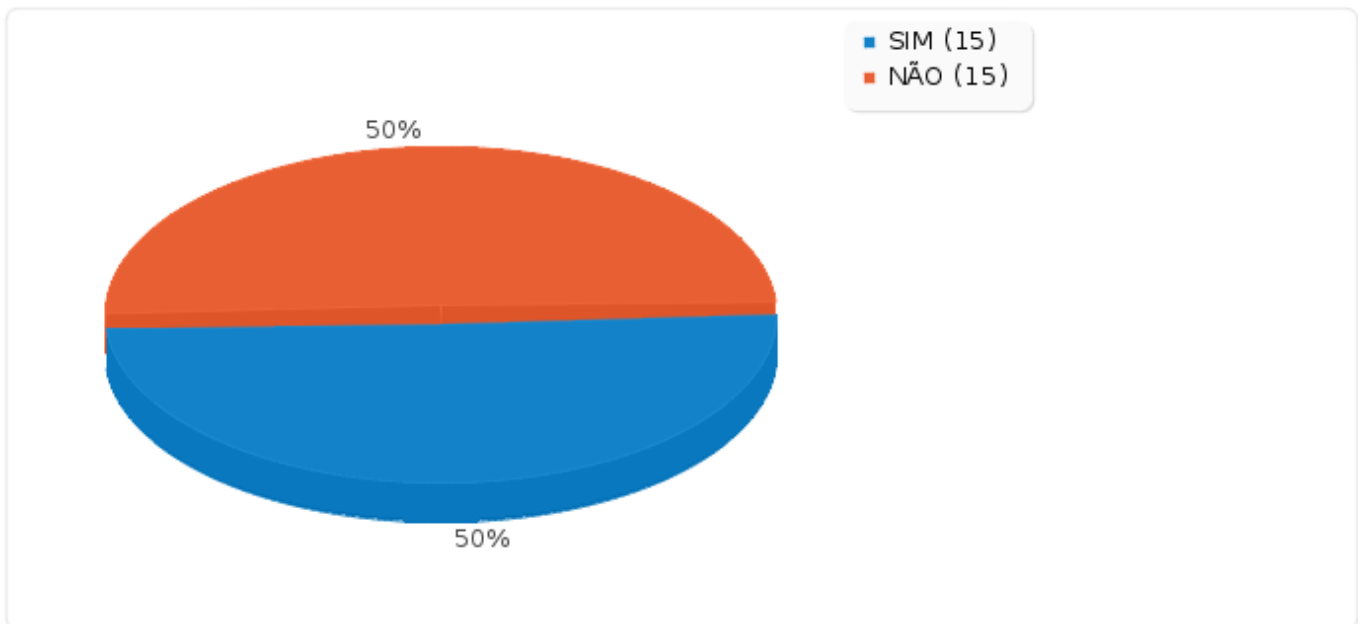
<b>Resposta</b>	<b>Contagem</b>	<b>Porcentagem</b>
SIM (1)	15	50.00%
NÃO (2)	15	50.00%
Sem resposta	0	0.00%
Não completo ou Não à mostra	0	0.00%



Sumário dos campos para 15

Participo de projetos e pesquisas da Instituição?

---







## Sumário dos campos para 16

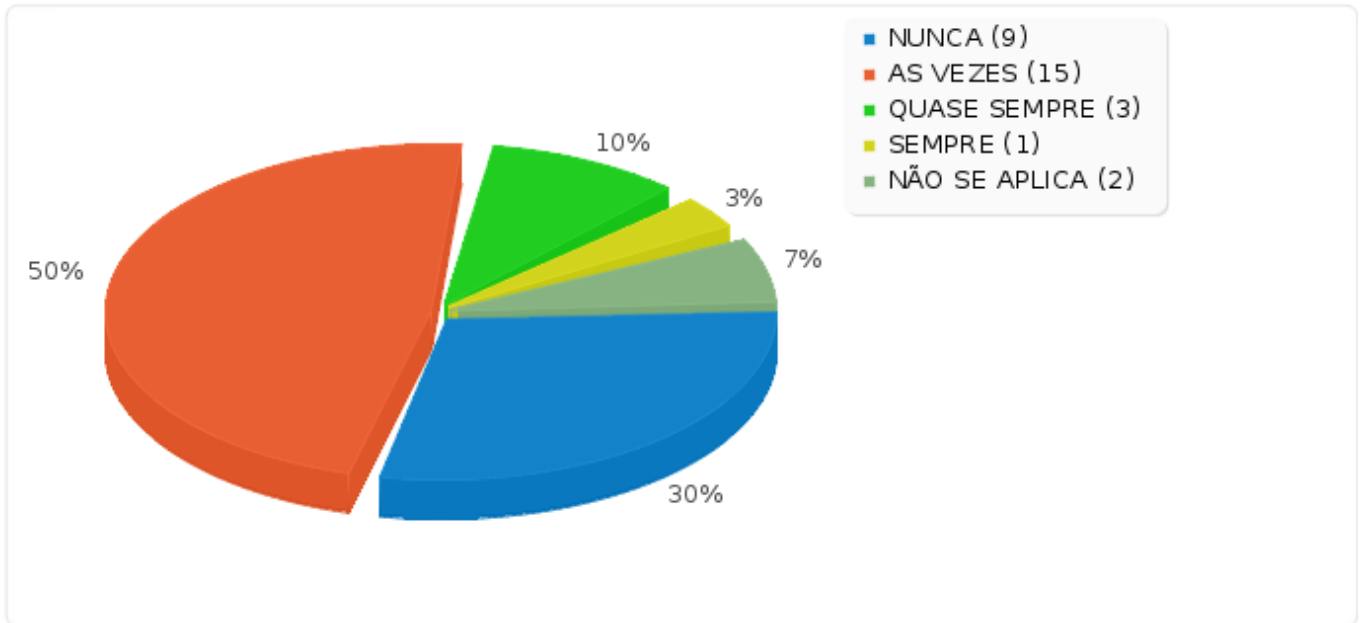
Participo de atividades culturais e esportivas promovidas pela Instituição?

<b>Resposta</b>	<b>Contagem</b>	<b>Porcentagem</b>
NUNCA (1)	9	30.00%
AS VEZES (2)	15	50.00%
QUASE SEMPRE (3)	3	10.00%
SEMPRE (4)	1	3.33%
NÃO SE APLICA (5)	2	6.67%
Sem resposta	0	0.00%
Não completo ou Não à mostra	0	0.00%



Sumário dos campos para 16

Participo de atividades culturais e esportivas promovidas pela Instituição?





## Sumário dos campos para 17

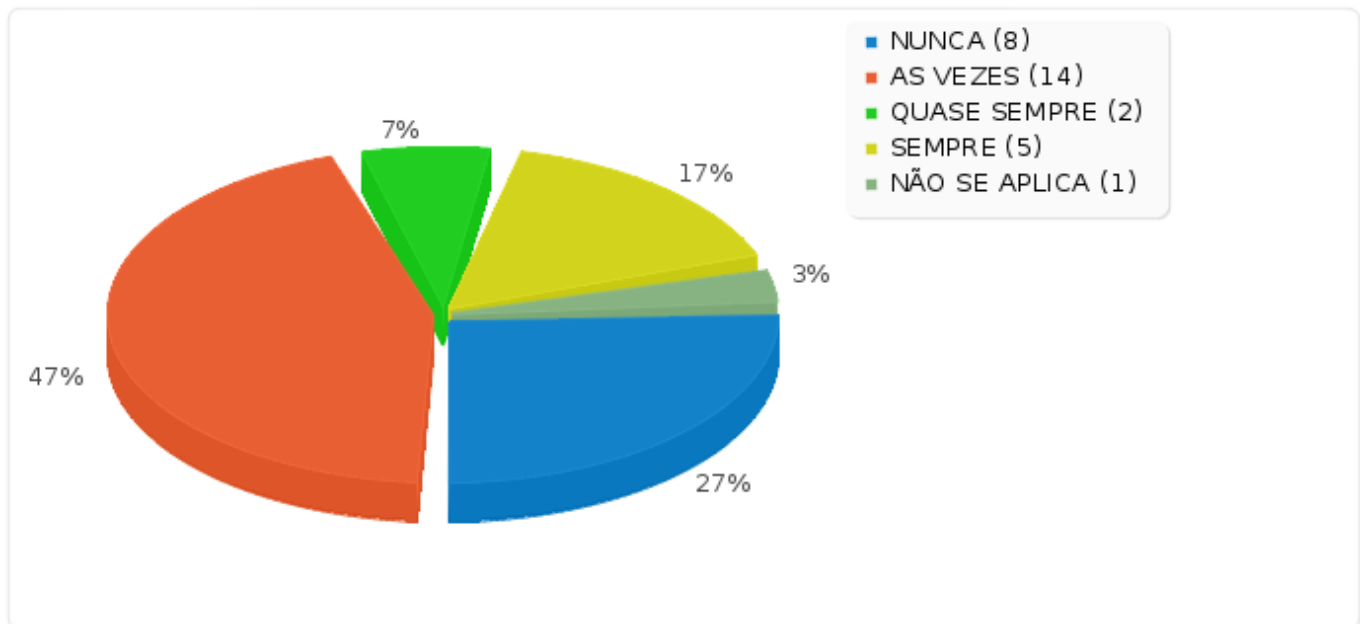
Participo de atividades promovidas pelas entidades de representação  
estudantil?

<b>Resposta</b>	<b>Contagem</b>	<b>Porcentagem</b>
NUNCA (1)	8	26.67%
AS VEZES (2)	14	46.67%
QUASE SEMPRE (3)	2	6.67%
SEMPRE (4)	5	16.67%
NÃO SE APLICA (5)	1	3.33%
Sem resposta	0	0.00%
Não completo ou Não à mostra	0	0.00%



Sumário dos campos para 17

Participo de atividades promovidas pelas entidades de representação estudantil?





## Sumário dos campos para 18

Ajudo a zelar pelo patrimônio da Instituição (equipamentos, livros, carteiras)?

<b>Resposta</b>	<b>Contagem</b>	<b>Porcentagem</b>
SIM (1)	30	100.00%
NÃO (2)	0	0.00%
Sem resposta	0	0.00%
Não completo ou Não à mostra	0	0.00%

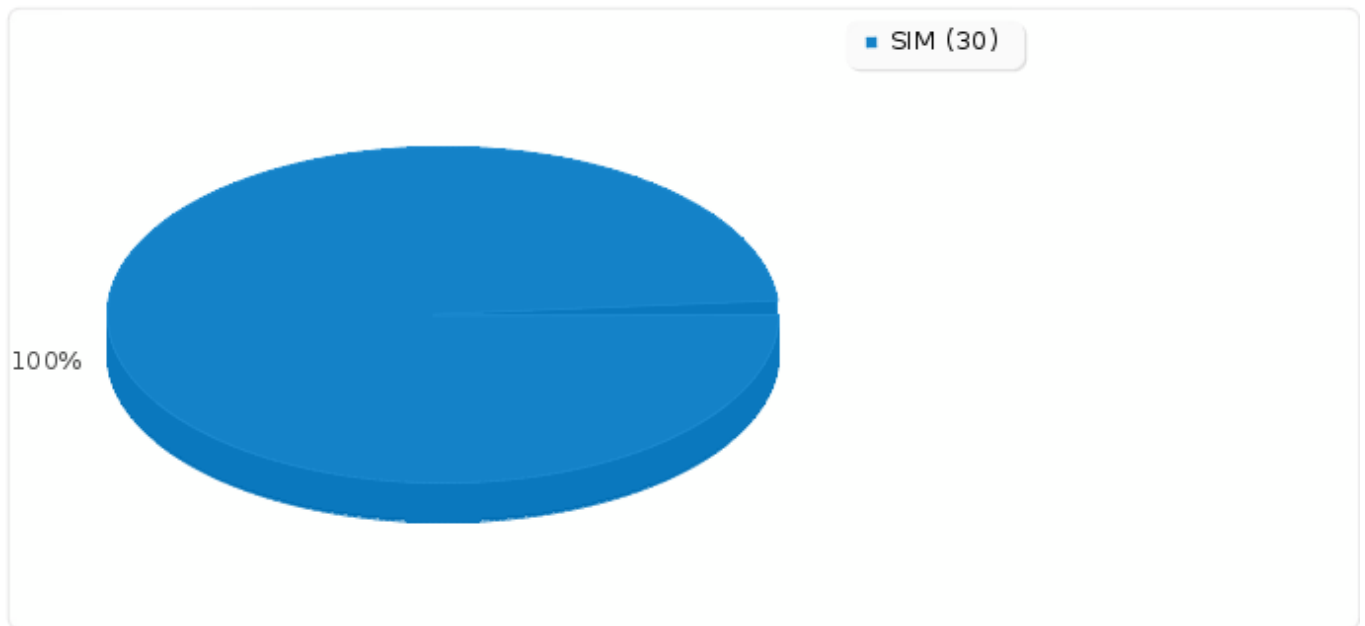


---

Sumário dos campos para 18

Ajudo a zelar pelo patrimônio da Instituição (equipamentos, livros, carteiras)?

---





---

### Sumário dos campos para 19

Tenho Informações sobre minha categoria profissional (Conselhos, Sociedades, Sindicatos, etc.)?

---

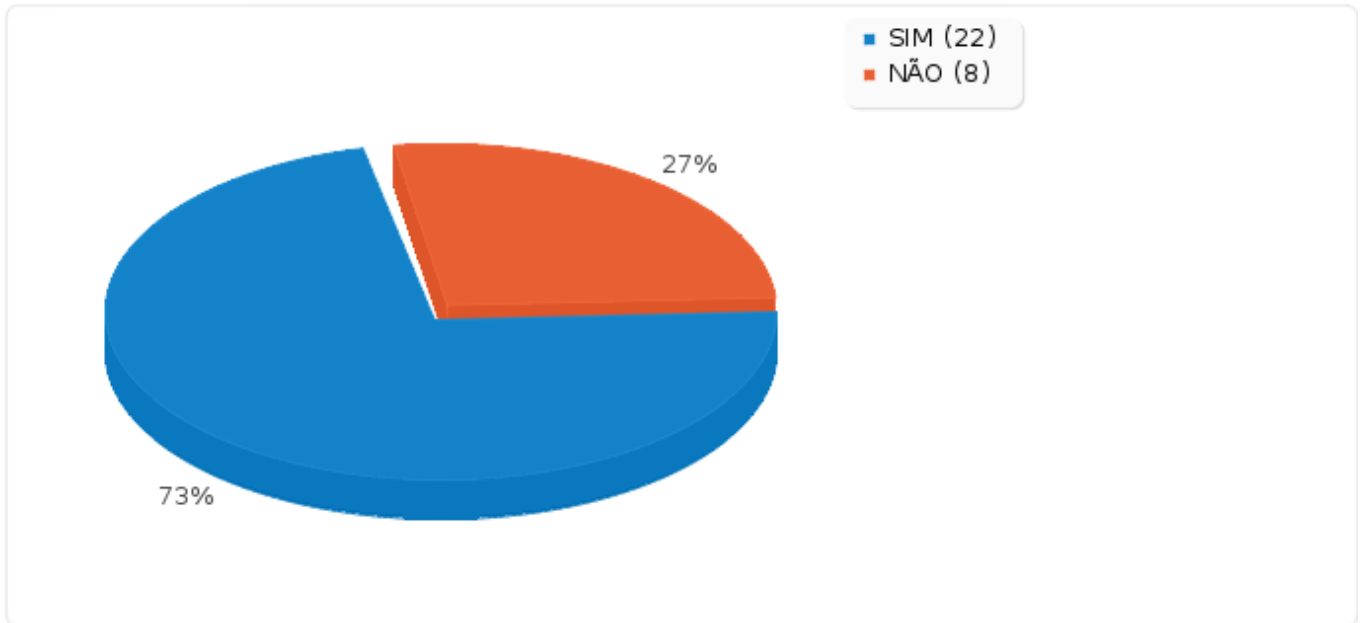
<b>Resposta</b>	<b>Contagem</b>	<b>Porcentagem</b>
SIM (1)	22	73.33%
NÃO (2)	8	26.67%
Sem resposta	0	0.00%
Não completo ou Não à mostra	0	0.00%



Sumário dos campos para 19

Tenho Informações sobre minha categoria profissional (Conselhos, Sociedades, Sindicatos, etc.)?

---







## Sumário dos campos para 1

Recursos de informática (equipamentos e programas) disponíveis.

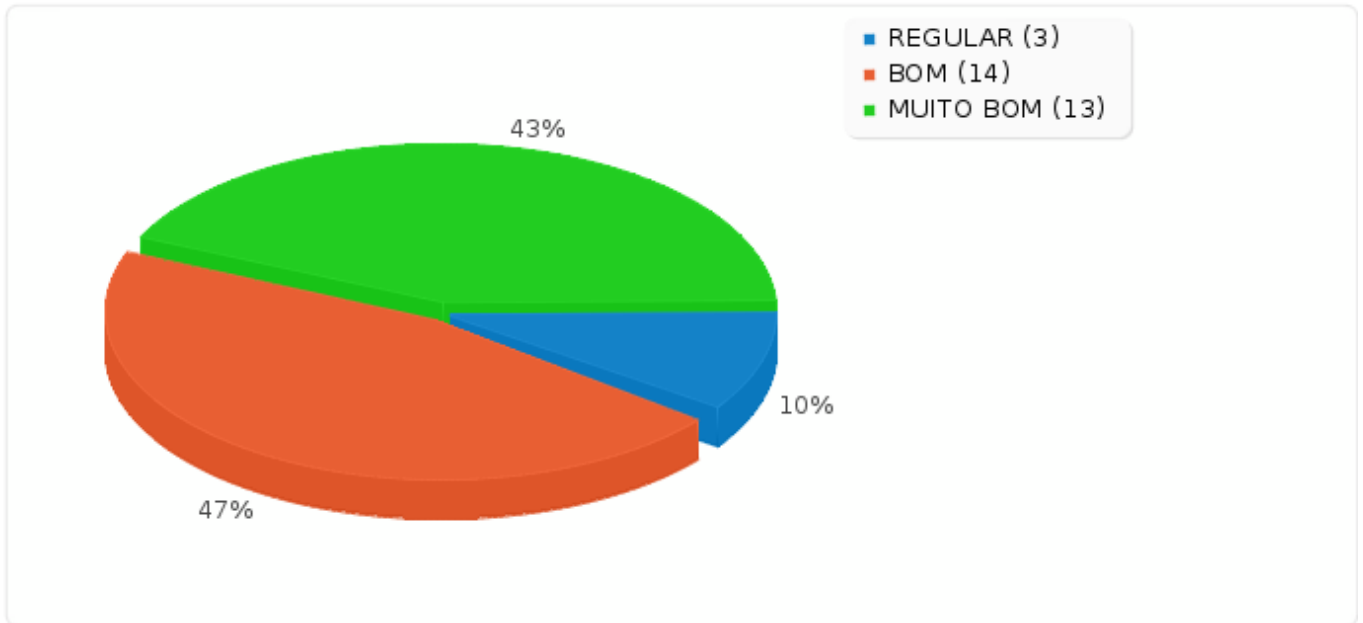
<b>Resposta</b>	<b>Contagem</b>	<b>Percentagem</b>
PÉSSIMO (1)	0	0.00%
FRACO (2)	0	0.00%
REGULAR (3)	3	10.00%
BOM (4)	14	46.67%
MUITO BOM (5)	13	43.33%
NÃO SE APLICA (6)	0	0.00%
Sem resposta	0	0.00%
Não completo ou Não à mostra	0	0.00%



Sumário dos campos para 1

Recursos de informática (equipamentos e programas) disponíveis.

---





---

## Sumário dos campos para 2

### Serviços de internet disponíveis.

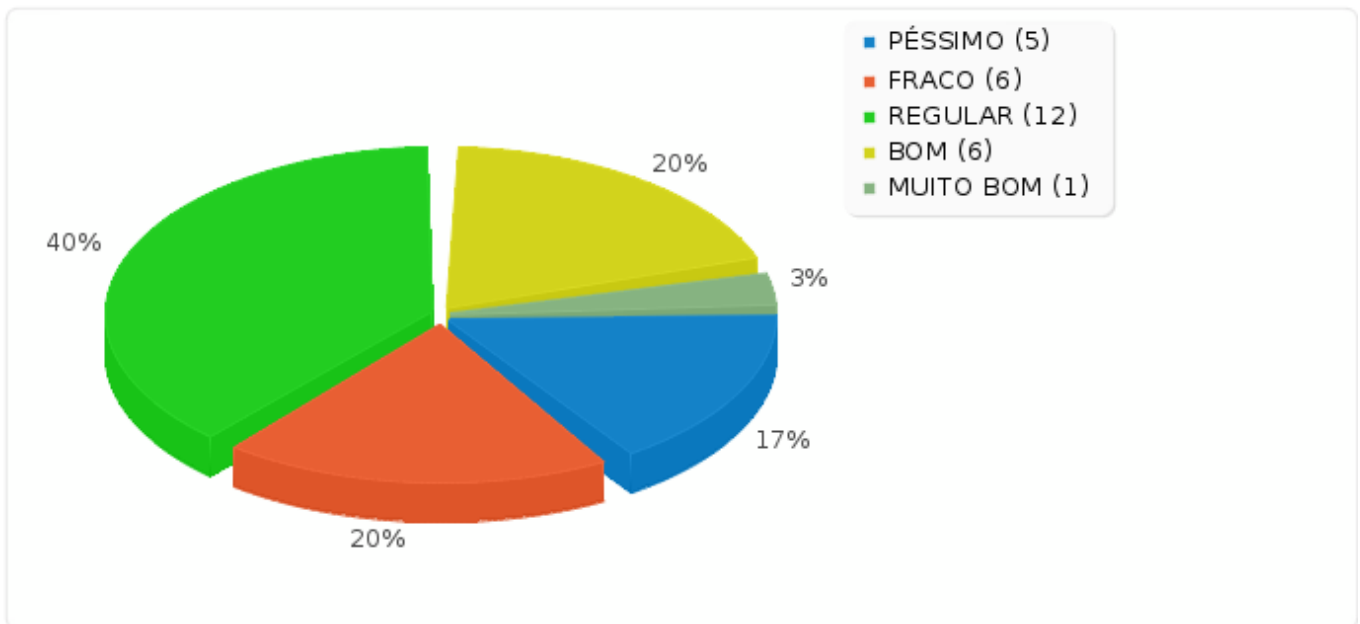
---

<b>Resposta</b>	<b>Contagem</b>	<b>Percentagem</b>
PÉSSIMO (1)	5	16.67%
FRACO (2)	6	20.00%
REGULAR (3)	12	40.00%
BOM (4)	6	20.00%
MUITO BOM (5)	1	3.33%
NÃO SE APLICA (6)	0	0.00%
Sem resposta	0	0.00%
Não completo ou Não à mostra	0	0.00%



Sumário dos campos para 2

Serviços de internet disponíveis.





---

### Sumário dos campos para 3

Recursos audiovisuais disponíveis.

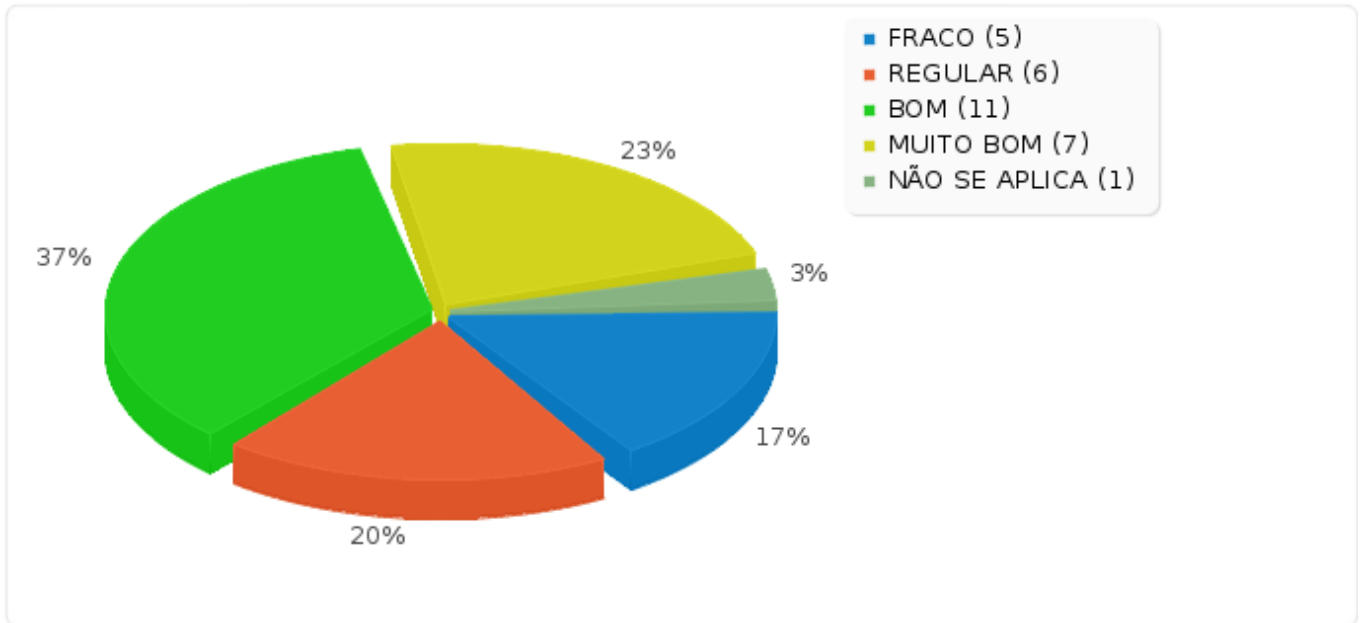
---

<b>Resposta</b>	<b>Contagem</b>	<b>Porcentagem</b>
PÉSSIMO (1)	0	0.00%
FRACO (2)	5	16.67%
REGULAR (3)	6	20.00%
BOM (4)	11	36.67%
MUITO BOM (5)	7	23.33%
NÃO SE APLICA (6)	1	3.33%
Sem resposta	0	0.00%
Não completo ou Não à mostra	0	0.00%



Sumário dos campos para 3

Recursos audiovisuais disponíveis.





## Sumário dos campos para 4

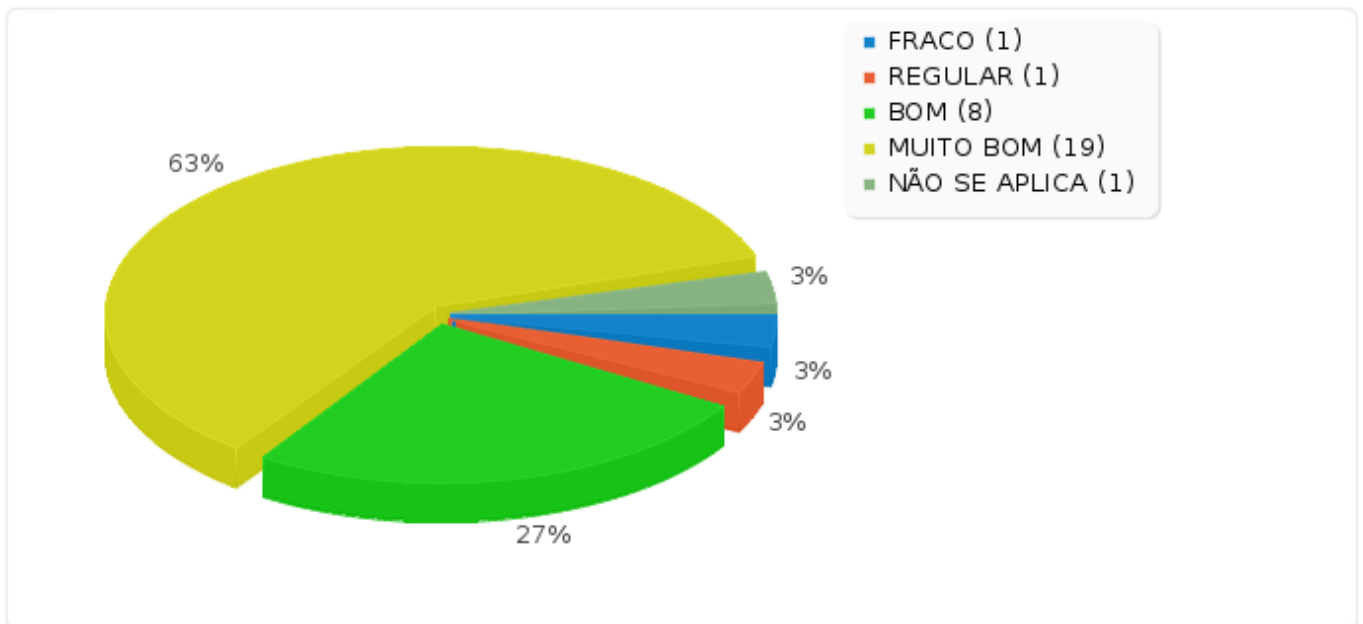
Horário de funcionamento da biblioteca.

<b>Resposta</b>	<b>Contagem</b>	<b>Porcentagem</b>
PÉSSIMO (1)	0	0.00%
FRACO (2)	1	3.33%
REGULAR (3)	1	3.33%
BOM (4)	8	26.67%
MUITO BOM (5)	19	63.33%
NÃO SE APLICA (6)	1	3.33%
Sem resposta	0	0.00%
Não completo ou Não à mostra	0	0.00%



Sumário dos campos para 4

Horário de funcionamento da biblioteca.







## Sumário dos campos para 5

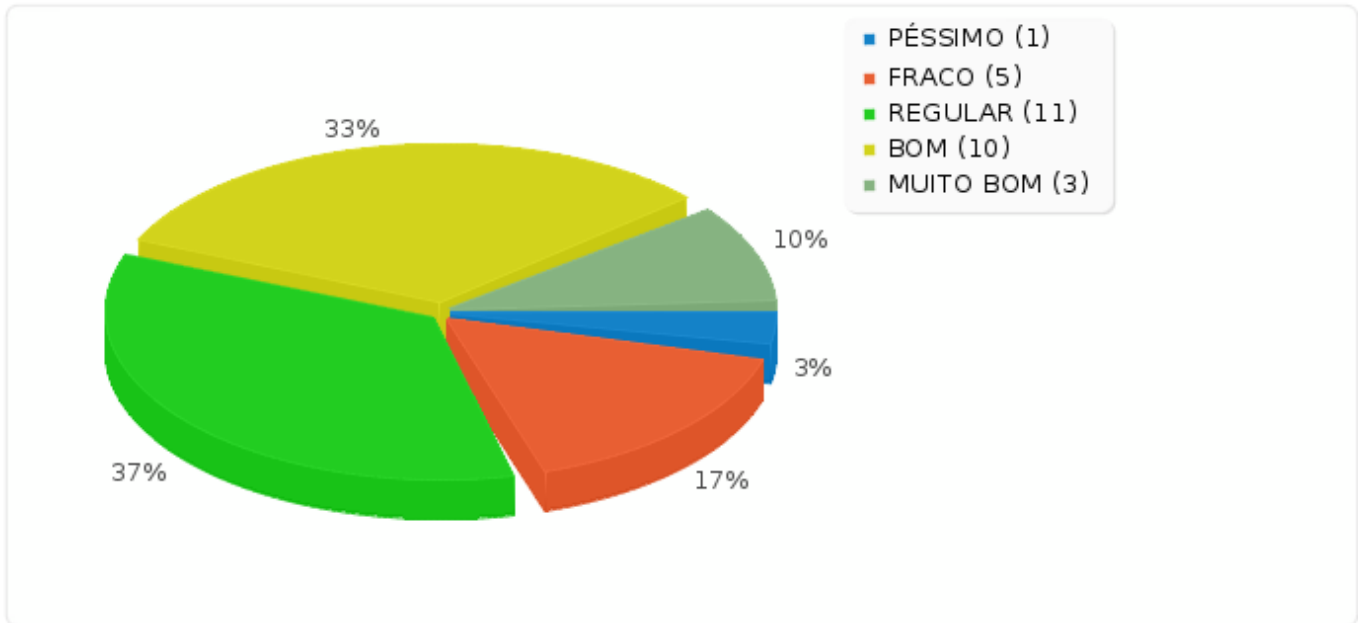
## Qualidade do acervo da biblioteca.

<b>Resposta</b>	<b>Contagem</b>	<b>Percentagem</b>
PÉSSIMO (1)	1	3.33%
FRACO (2)	5	16.67%
REGULAR (3)	11	36.67%
BOM (4)	10	33.33%
MUITO BOM (5)	3	10.00%
NÃO SE APLICA (6)	0	0.00%
Sem resposta	0	0.00%
Não completo ou Não à mostra	0	0.00%



Sumário dos campos para 5

Qualidade do acervo da biblioteca.





## Sumário dos campos para 6

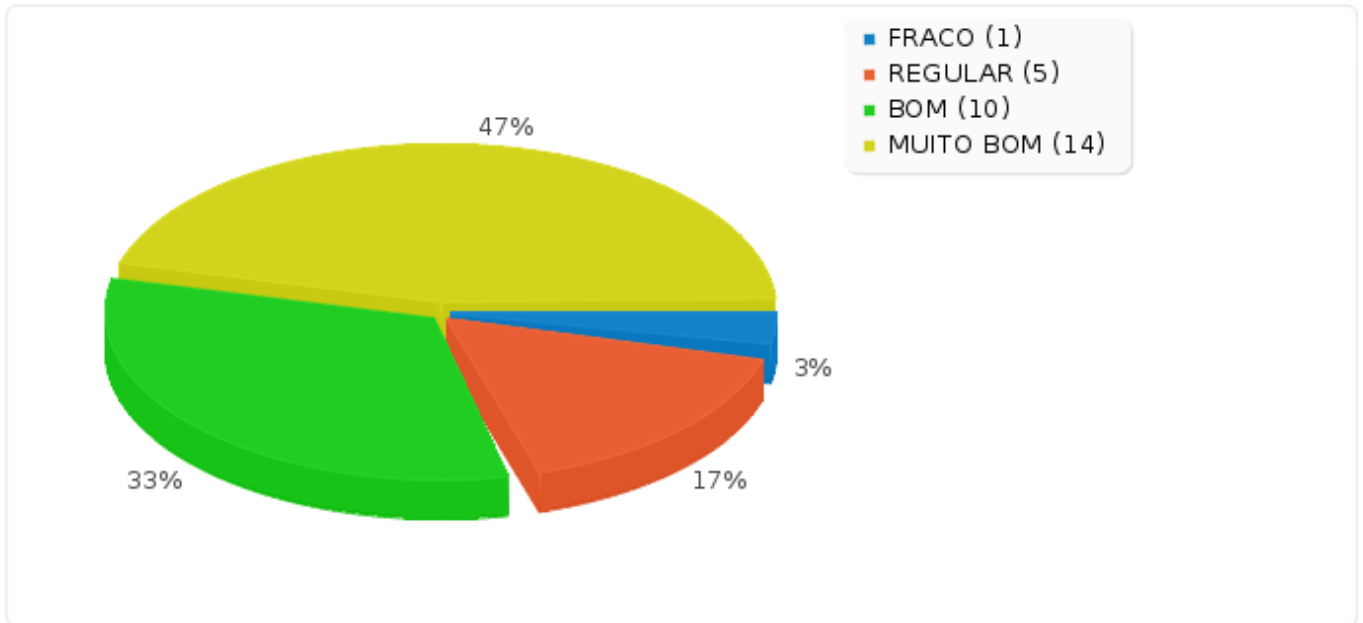
Atendimento e orientação dos setores de apoio ao ensino: Biblioteca

<b>Resposta</b>	<b>Contagem</b>	<b>Porcentagem</b>
PÉSSIMO (1)	0	0.00%
FRACO (2)	1	3.33%
REGULAR (3)	5	16.67%
BOM (4)	10	33.33%
MUITO BOM (5)	14	46.67%
NÃO SE APLICA (6)	0	0.00%
Sem resposta	0	0.00%
Não completo ou Não à mostra	0	0.00%



Sumário dos campos para 6

Atendimento e orientação dos setores de apoio ao ensino: Biblioteca





---

### Sumário dos campos para 7

Atendimento e orientação dos setores de apoio ao ensino: Direção de Ensino  
(DE)

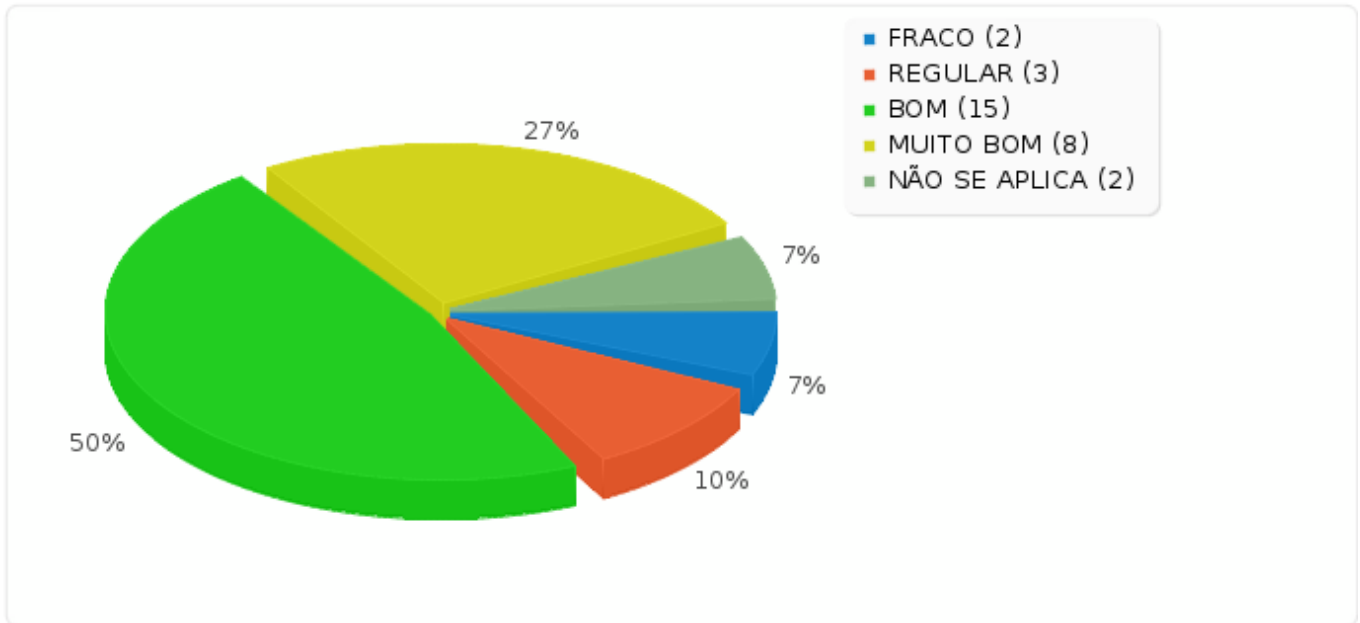
---

<b>Resposta</b>	<b>Contagem</b>	<b>Porcentagem</b>
PÉSSIMO (1)	0	0.00%
FRACO (2)	2	6.67%
REGULAR (3)	3	10.00%
BOM (4)	15	50.00%
MUITO BOM (5)	8	26.67%
NÃO SE APLICA (6)	2	6.67%
Sem resposta	0	0.00%
Não completo ou Não à mostra	0	0.00%



Sumário dos campos para 7

Atendimento e orientação dos setores de apoio ao ensino: Direção de Ensino (DE)





---

### Sumário dos campos para 8

Atendimento e orientação dos setores de apoio ao ensino: Direção de Pesquisa e Inovação e Pós-graduação

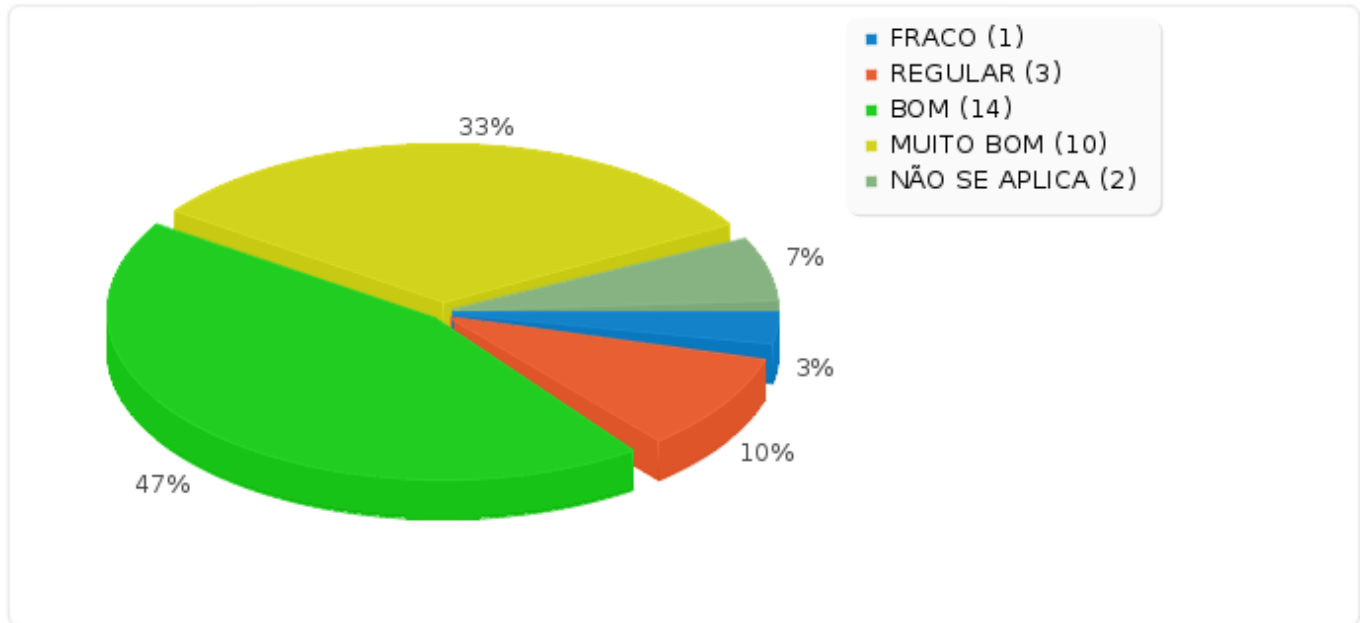
---

<b>Resposta</b>	<b>Contagem</b>	<b>Porcentagem</b>
PÉSSIMO (1)	0	0.00%
FRACO (2)	1	3.33%
REGULAR (3)	3	10.00%
BOM (4)	14	46.67%
MUITO BOM (5)	10	33.33%
NÃO SE APLICA (6)	2	6.67%
Sem resposta	0	0.00%
Não completo ou Não à mostra	0	0.00%



Sumário dos campos para 8

Atendimento e orientação dos setores de apoio ao ensino: Direção de Pesquisa e Inovação e Pós-graduação







---

### Sumário dos campos para 9

Atendimento e orientação dos setores de apoio ao ensino: Coordenação de Ensino de Graduação

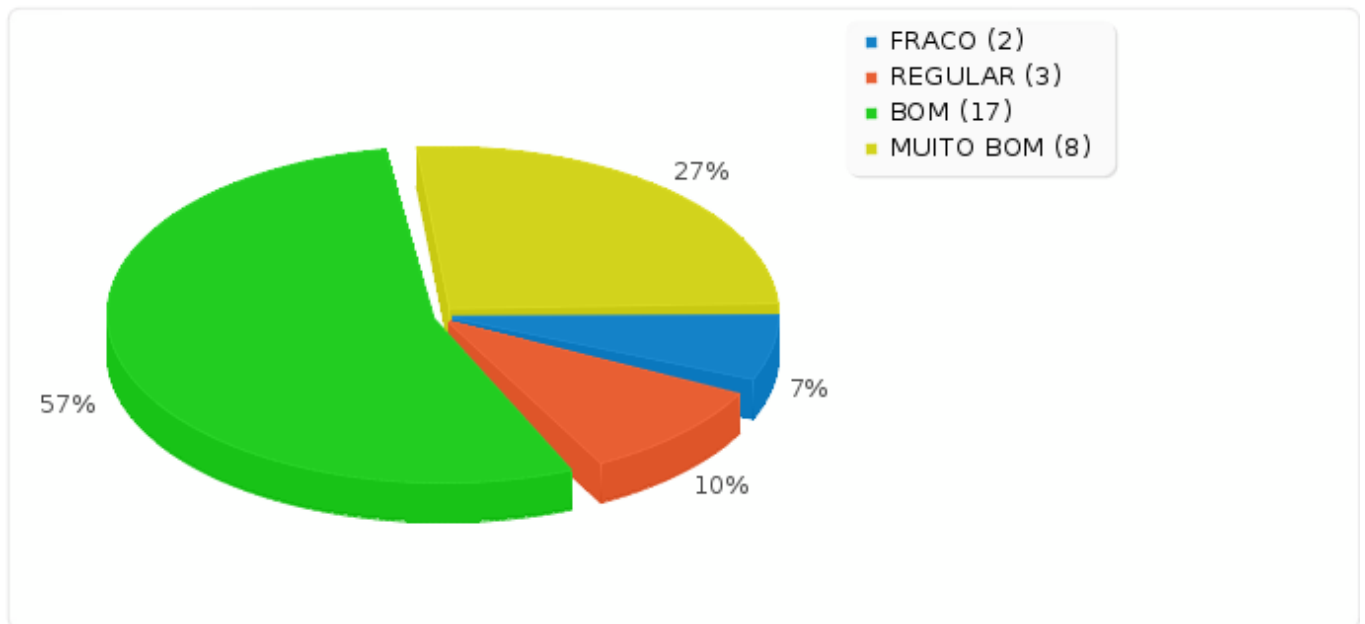
---

<b>Resposta</b>	<b>Contagem</b>	<b>Porcentagem</b>
PÉSSIMO (1)	0	0.00%
FRACO (2)	2	6.67%
REGULAR (3)	3	10.00%
BOM (4)	17	56.67%
MUITO BOM (5)	8	26.67%
NÃO SE APLICA (6)	0	0.00%
Sem resposta	0	0.00%
Não completo ou Não à mostra	0	0.00%



Sumário dos campos para 9

Atendimento e orientação dos setores de apoio ao ensino: Coordenação de Ensino de Graduação





---

### Sumário dos campos para 10

Atendimento e orientação dos setores de apoio ao ensino: Departamento de Educação e Tecnologia

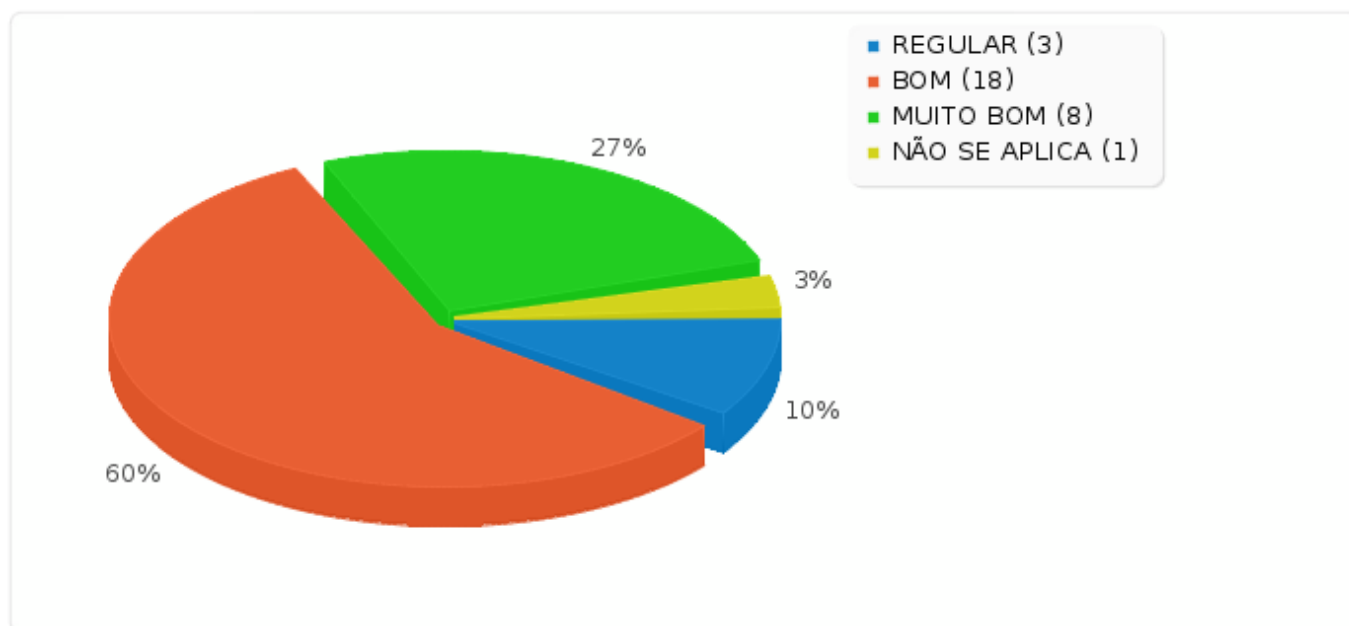
---

<b>Resposta</b>	<b>Contagem</b>	<b>Porcentagem</b>
PÉSSIMO (1)	0	0.00%
FRACO (2)	0	0.00%
REGULAR (3)	3	10.00%
BOM (4)	18	60.00%
MUITO BOM (5)	8	26.67%
NÃO SE APLICA (6)	1	3.33%
Sem resposta	0	0.00%
Não completo ou Não à mostra	0	0.00%



Sumário dos campos para 10

Atendimento e orientação dos setores de apoio ao ensino: Departamento de Educação e Tecnologia





## Sumário dos campos para 11

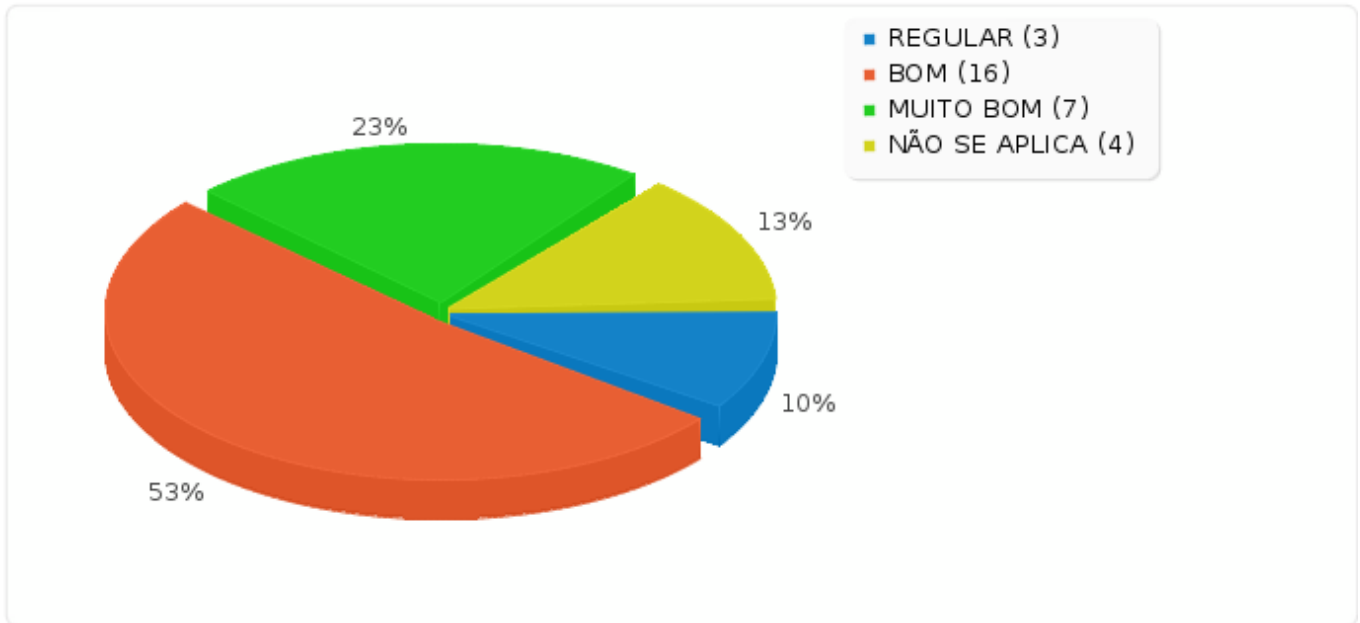
Atendimento e orientação dos setores de apoio ao ensino: Departamento de  
Educação e Ciências

<b>Resposta</b>	<b>Contagem</b>	<b>Porcentagem</b>
PÉSSIMO (1)	0	0.00%
FRACO (2)	0	0.00%
REGULAR (3)	3	10.00%
BOM (4)	16	53.33%
MUITO BOM (5)	7	23.33%
NÃO SE APLICA (6)	4	13.33%
Sem resposta	0	0.00%
Não completo ou Não à mostra	0	0.00%



Sumário dos campos para 11

Atendimento e orientação dos setores de apoio ao ensino: Departamento de Educação e Ciências





## Sumário dos campos para 12

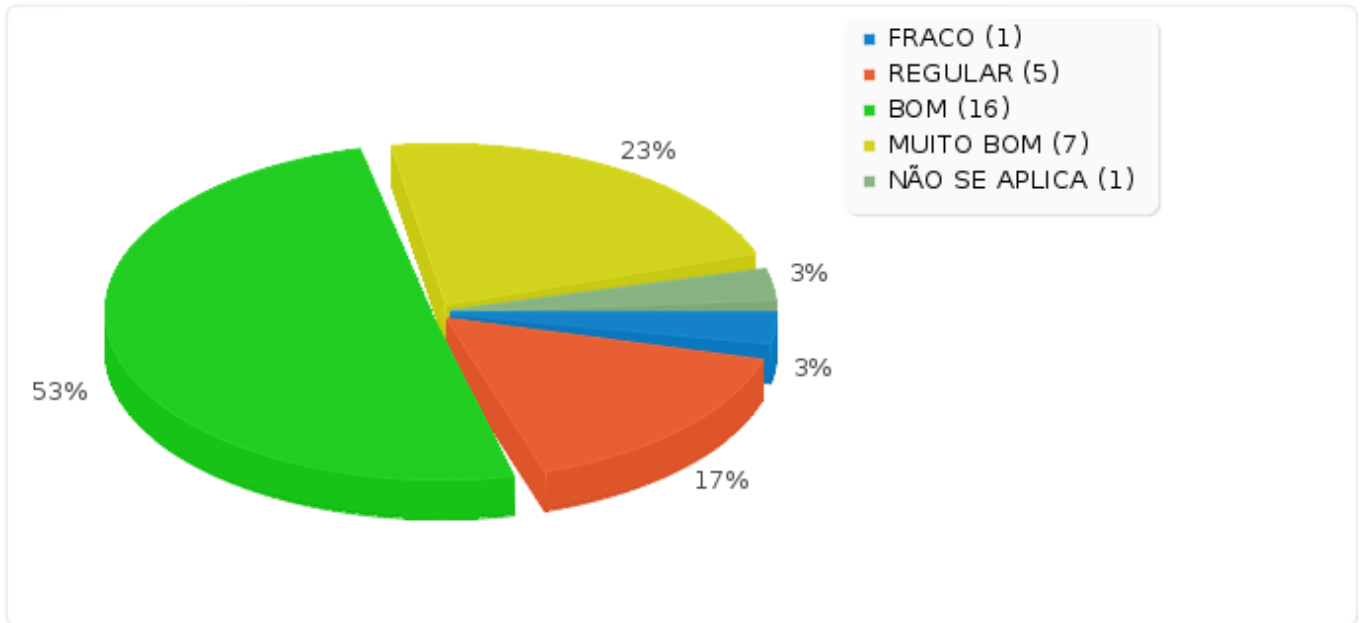
Atendimento e orientação dos setores de apoio ao ensino: Secretaria  
(Coordenação Geral de Assuntos e Registros Acadêmicos - CGARA)

<b>Resposta</b>	<b>Contagem</b>	<b>Porcentagem</b>
PÉSSIMO (1)	0	0.00%
FRACO (2)	1	3.33%
REGULAR (3)	5	16.67%
BOM (4)	16	53.33%
MUITO BOM (5)	7	23.33%
NÃO SE APLICA (6)	1	3.33%
Sem resposta	0	0.00%
Não completo ou Não à mostra	0	0.00%



Sumário dos campos para 12

Atendimento e orientação dos setores de apoio ao ensino: Secretaria  
(Coordenação Geral de Assuntos e Registros Acadêmicos - CGARA)







## Sumário dos campos para 13

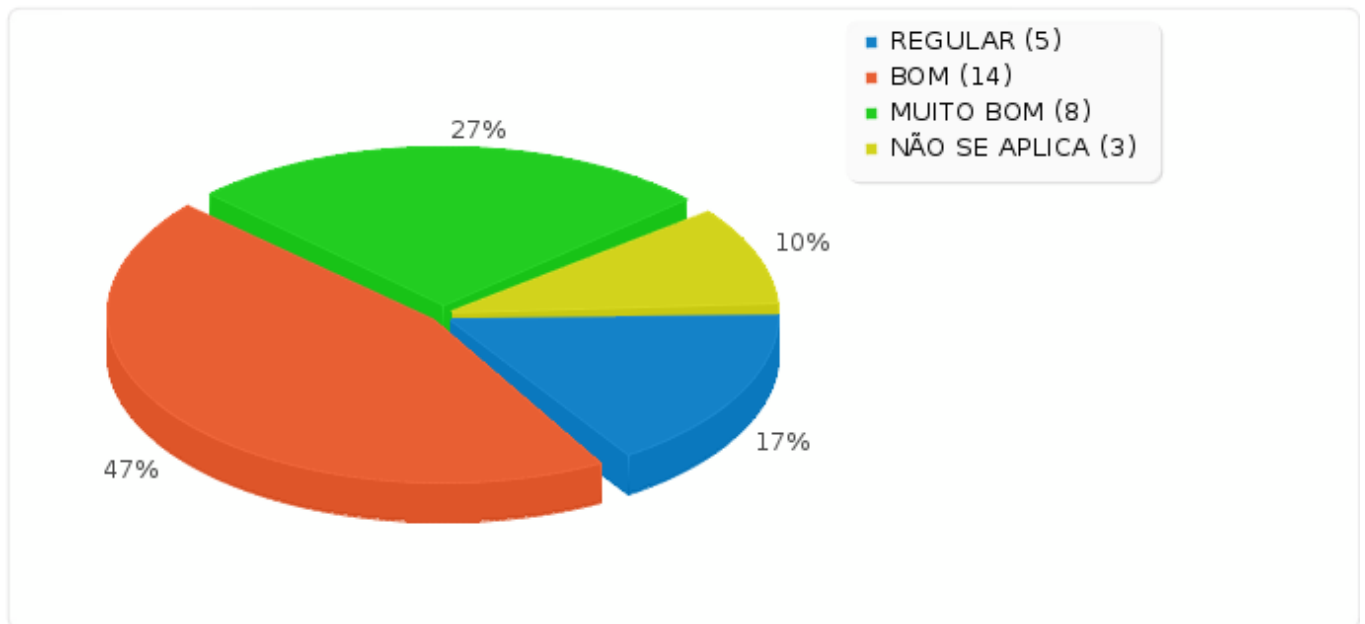
Atendimento e orientação dos setores de apoio ao ensino: Direção de Extensão e Relações Comunitária - DERC (Relações Empresariais)

<b>Resposta</b>	<b>Contagem</b>	<b>Percentagem</b>
PÉSSIMO (1)	0	0.00%
FRACO (2)	0	0.00%
REGULAR (3)	5	16.67%
BOM (4)	14	46.67%
MUITO BOM (5)	8	26.67%
NÃO SE APLICA (6)	3	10.00%
Sem resposta	0	0.00%
Não completo ou Não à mostra	0	0.00%



Sumário dos campos para 13

Atendimento e orientação dos setores de apoio ao ensino: Direção de Extensão e Relações Comunitária - DERC (Relações Empresariais)





## Sumário dos campos para 14

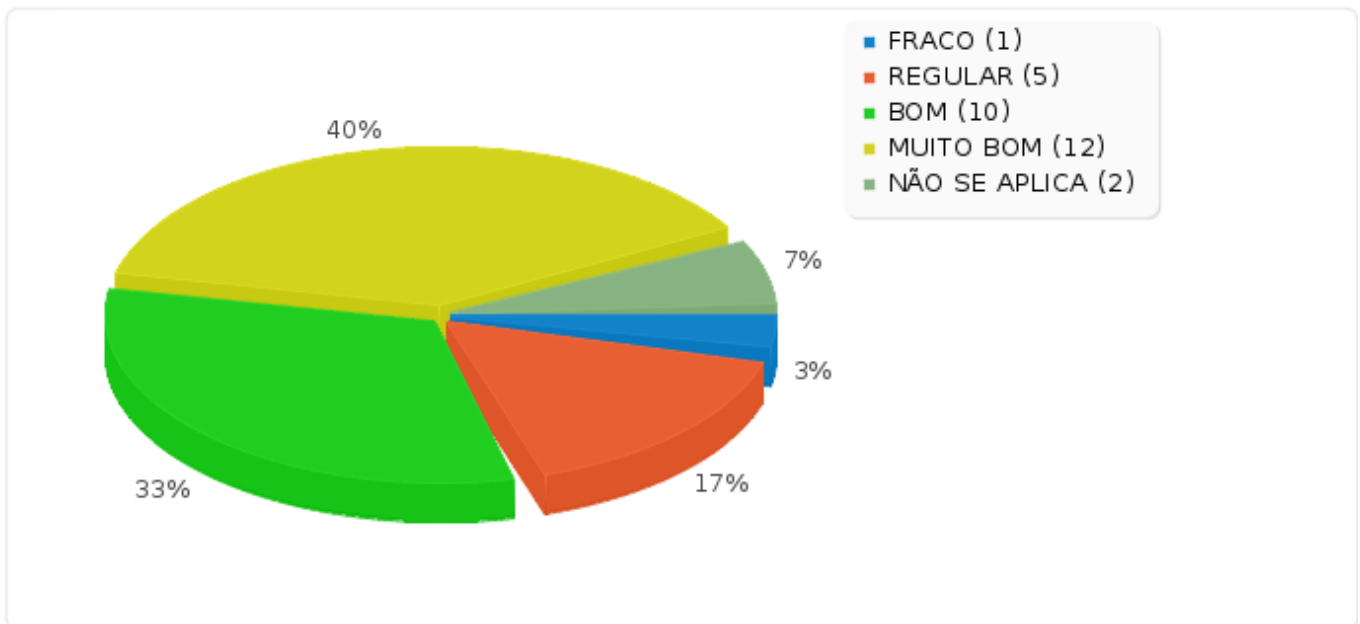
Atendimento e orientação dos setores de apoio ao ensino: Coordenação de  
Assistência Estudantil (Psicóloga, Assistente Social)

<b>Resposta</b>	<b>Contagem</b>	<b>Porcentagem</b>
PÉSSIMO (1)	0	0.00%
FRACO (2)	1	3.33%
REGULAR (3)	5	16.67%
BOM (4)	10	33.33%
MUITO BOM (5)	12	40.00%
NÃO SE APLICA (6)	2	6.67%
Sem resposta	0	0.00%
Não completo ou Não à mostra	0	0.00%



Sumário dos campos para 14

Atendimento e orientação dos setores de apoio ao ensino: Coordenação de Assistência Estudantil (Psicóloga, Assistente Social)





## Sumário dos campos para 15

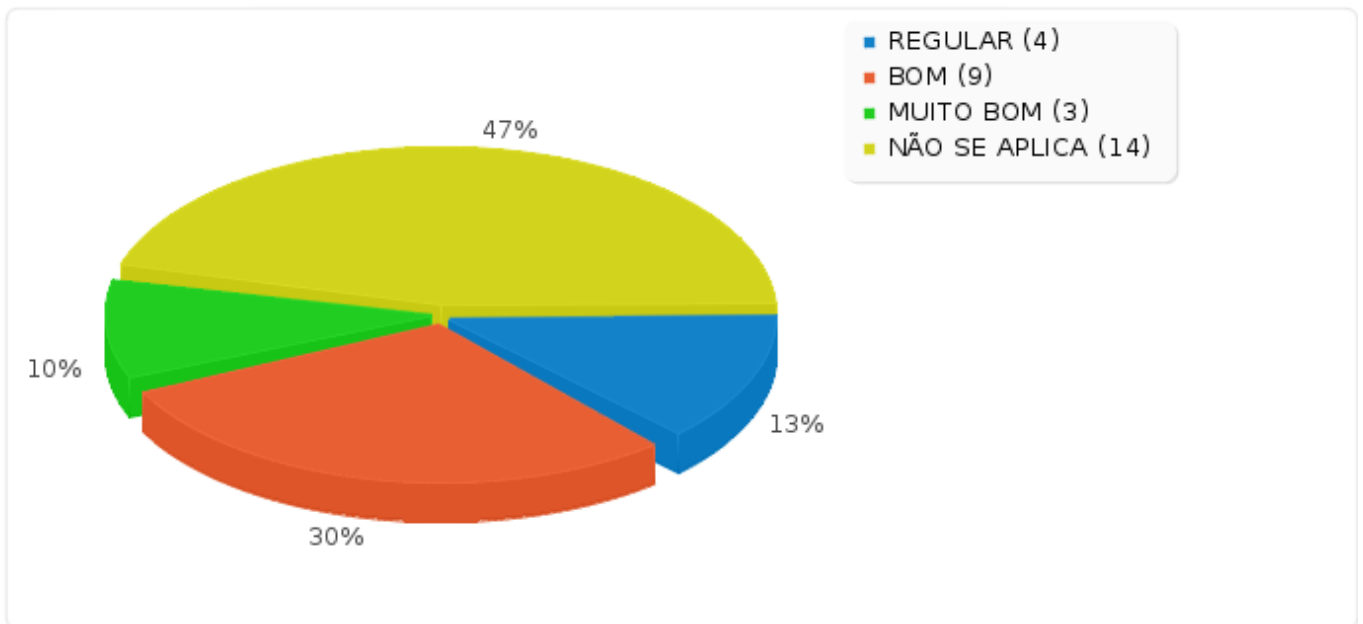
## Atendimento e orientação dos setores de apoio ao ensino: Mecanografia

<b>Resposta</b>	<b>Contagem</b>	<b>Percentagem</b>
PÉSSIMO (1)	0	0.00%
FRACO (2)	0	0.00%
REGULAR (3)	4	13.33%
BOM (4)	9	30.00%
MUITO BOM (5)	3	10.00%
NÃO SE APLICA (6)	14	46.67%
Sem resposta	0	0.00%
Não completo ou Não à mostra	0	0.00%



Sumário dos campos para 15

Atendimento e orientação dos setores de apoio ao ensino: Mecanografia





## Sumário dos campos para 16

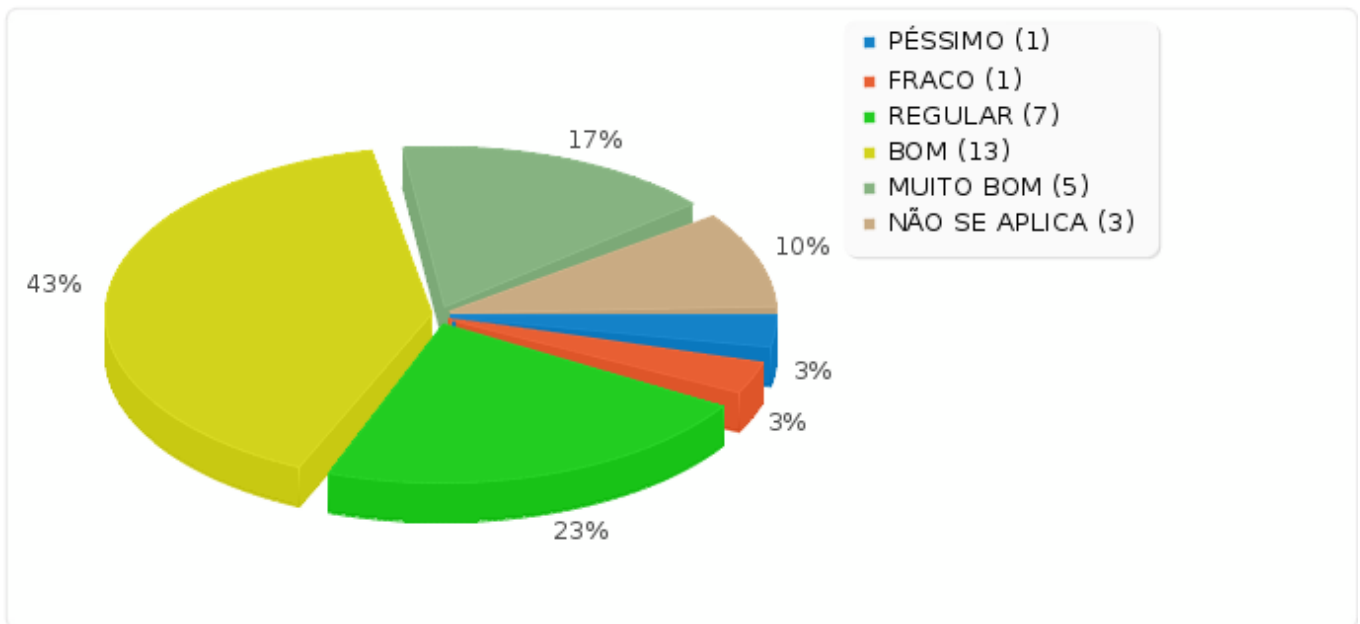
Atendimento e orientação dos setores de apoio ao ensino: (Serviço de Fotocópia)

<b>Resposta</b>	<b>Contagem</b>	<b>Porcentagem</b>
PÉSSIMO (1)	1	3.33%
FRACO (2)	1	3.33%
REGULAR (3)	7	23.33%
BOM (4)	13	43.33%
MUITO BOM (5)	5	16.67%
NÃO SE APLICA (6)	3	10.00%
Sem resposta	0	0.00%
Não completo ou Não à mostra	0	0.00%



Sumário dos campos para 16

Atendimento e orientação dos setores de apoio ao ensino: (Serviço de Fotocópia)







## Sumário dos campos para 17

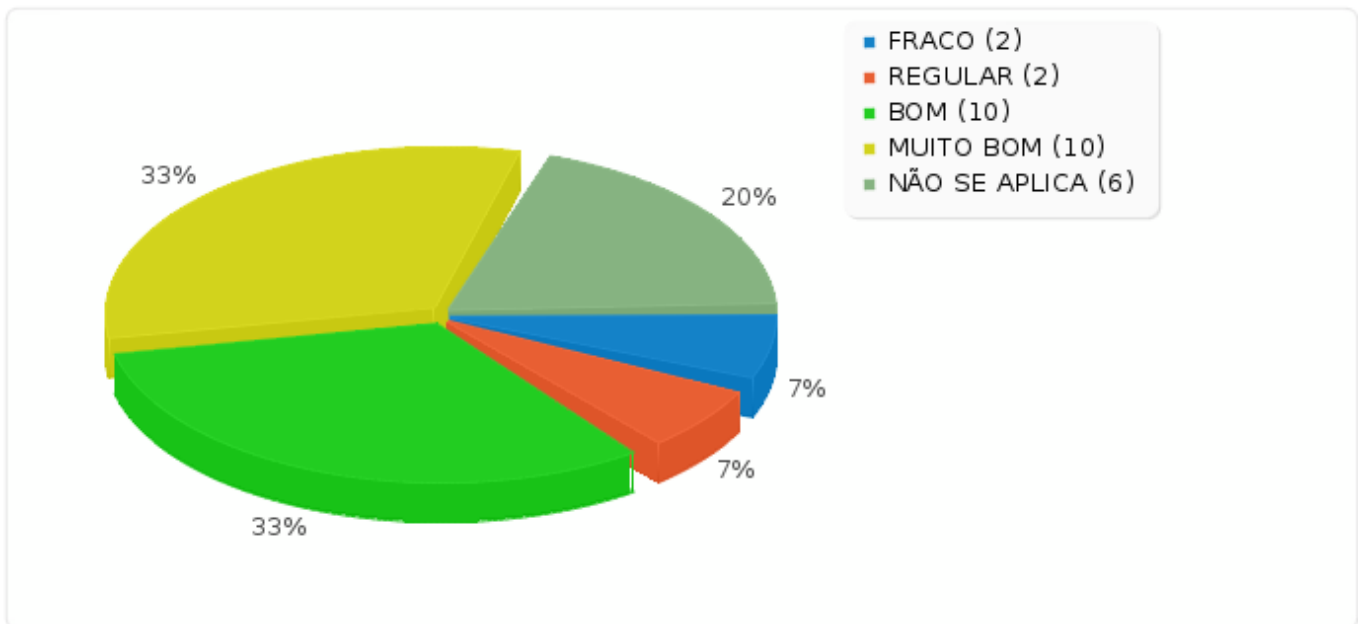
## Condições de infra-estrutura da escola: estacionamento

<b>Resposta</b>	<b>Contagem</b>	<b>Percentagem</b>
PÉSSIMO (1)	0	0.00%
FRACO (2)	2	6.67%
REGULAR (3)	2	6.67%
BOM (4)	10	33.33%
MUITO BOM (5)	10	33.33%
NÃO SE APLICA (6)	6	20.00%
Sem resposta	0	0.00%
Não completo ou Não à mostra	0	0.00%



Sumário dos campos para 17

Condições de infra-estrutura da escola: estacionamento





## Sumário dos campos para 18

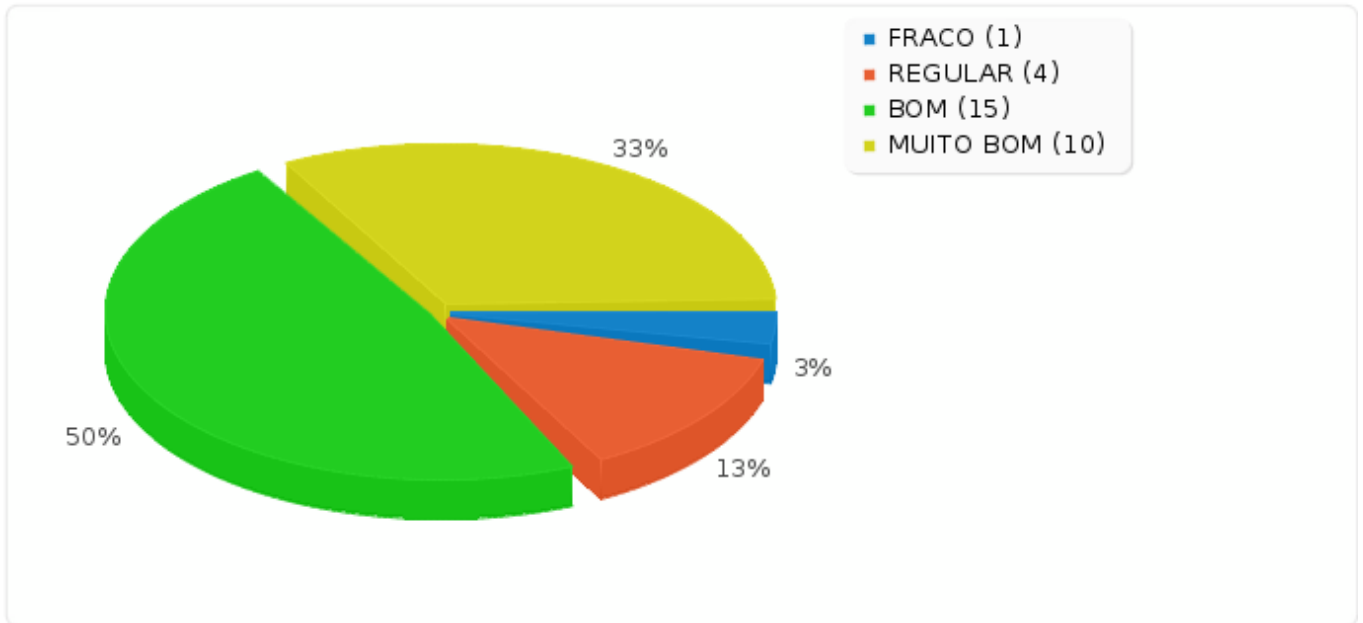
## Condições de infra-estrutura da escola: segurança

<b>Resposta</b>	<b>Contagem</b>	<b>Porcentagem</b>
PÉSSIMO (1)	0	0.00%
FRACO (2)	1	3.33%
REGULAR (3)	4	13.33%
BOM (4)	15	50.00%
MUITO BOM (5)	10	33.33%
NÃO SE APLICA (6)	0	0.00%
Sem resposta	0	0.00%
Não completo ou Não à mostra	0	0.00%



Sumário dos campos para 18

Condições de infra-estrutura da escola: segurança





## Sumário dos campos para 19

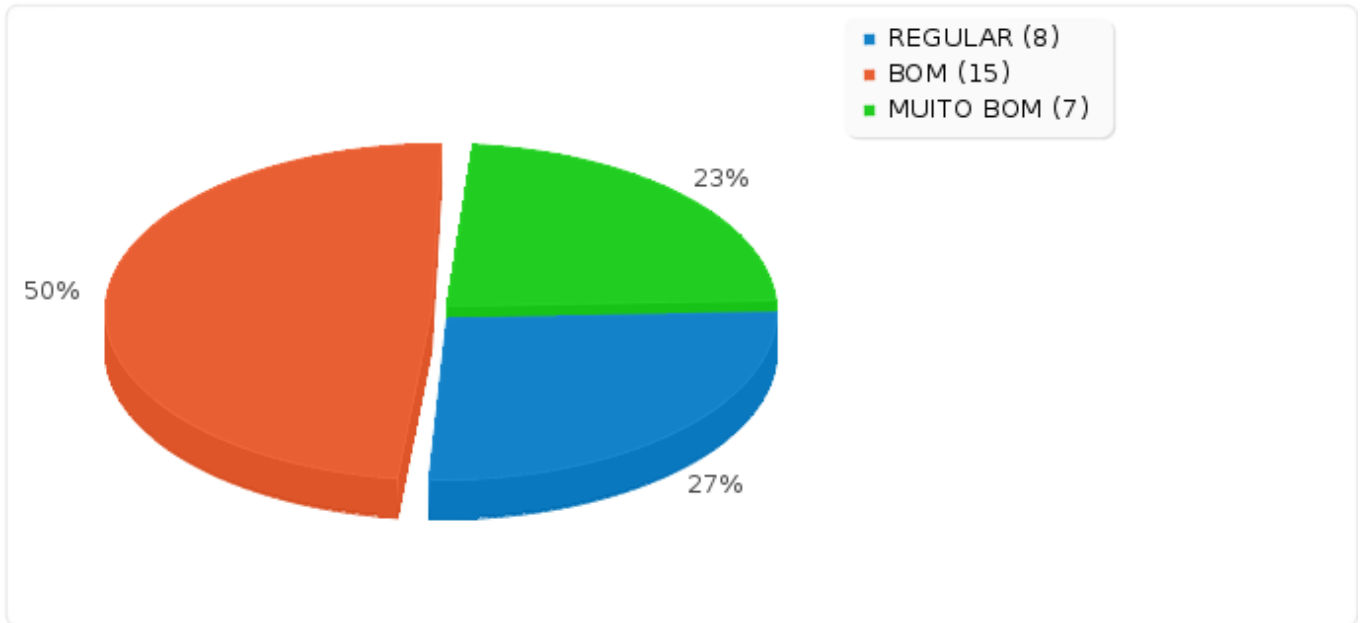
## Condições de infra-estrutura da escola: limpeza

<b>Resposta</b>	<b>Contagem</b>	<b>Percentagem</b>
PÉSSIMO (1)	0	0.00%
FRACO (2)	0	0.00%
REGULAR (3)	8	26.67%
BOM (4)	15	50.00%
MUITO BOM (5)	7	23.33%
NÃO SE APLICA (6)	0	0.00%
Sem resposta	0	0.00%
Não completo ou Não à mostra	0	0.00%



Sumário dos campos para 19

Condições de infra-estrutura da escola: limpeza





## Sumário dos campos para 20

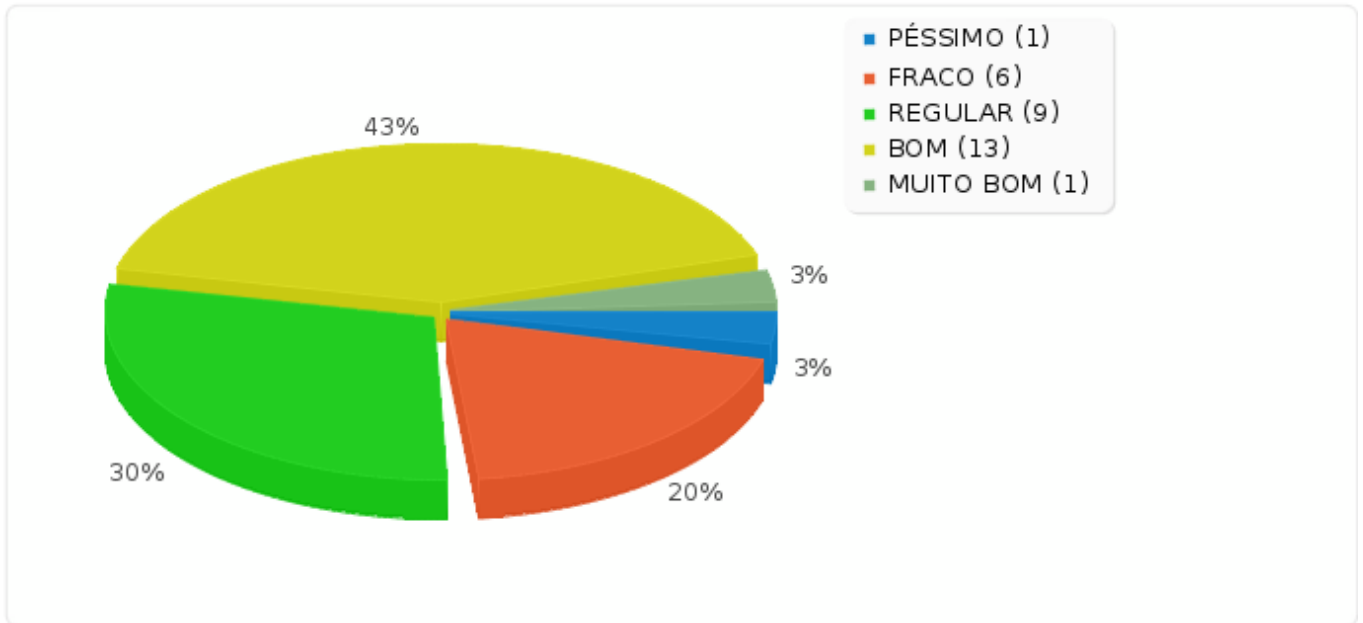
## Condições de infra-estrutura da escola: banheiros

<b>Resposta</b>	<b>Contagem</b>	<b>Porcentagem</b>
PÉSSIMO (1)	1	3.33%
FRACO (2)	6	20.00%
REGULAR (3)	9	30.00%
BOM (4)	13	43.33%
MUITO BOM (5)	1	3.33%
NÃO SE APLICA (6)	0	0.00%
Sem resposta	0	0.00%
Não completo ou Não à mostra	0	0.00%



Sumário dos campos para 20

Condições de infra-estrutura da escola: banheiros







## Sumário dos campos para 21

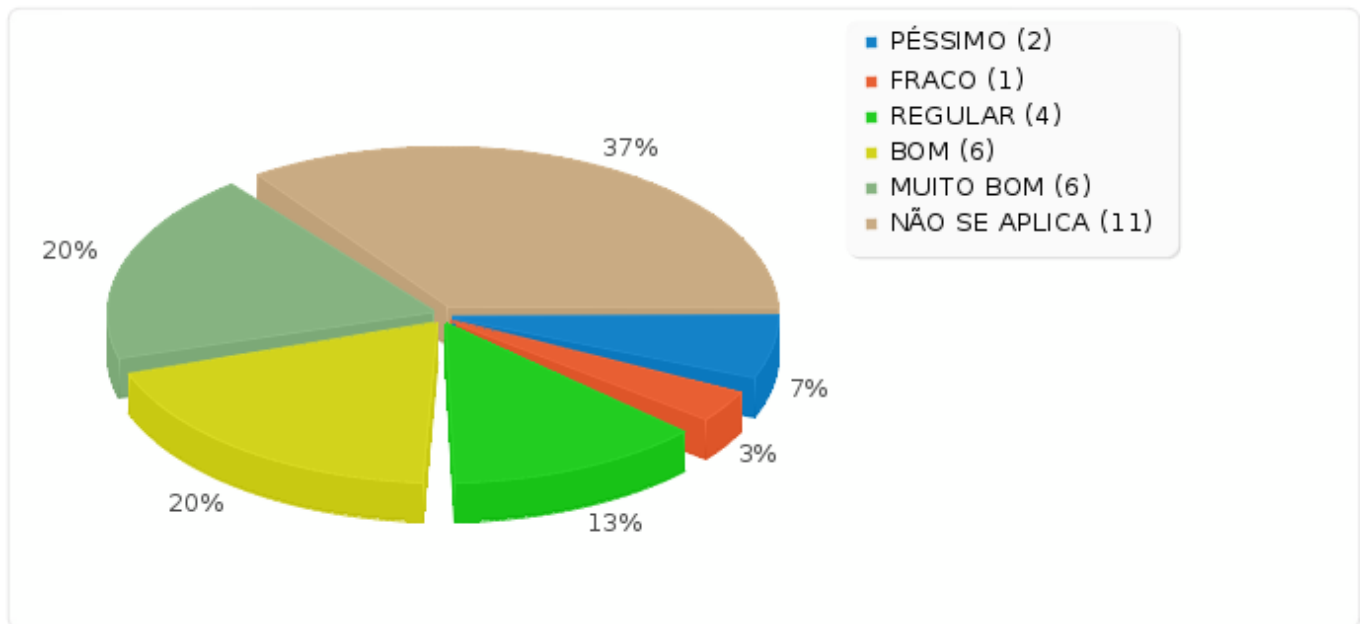
Condições de infra-estrutura da escola: serviço médico de emergência

<b>Resposta</b>	<b>Contagem</b>	<b>Porcentagem</b>
PÉSSIMO (1)	2	6.67%
FRACO (2)	1	3.33%
REGULAR (3)	4	13.33%
BOM (4)	6	20.00%
MUITO BOM (5)	6	20.00%
NÃO SE APLICA (6)	11	36.67%
Sem resposta	0	0.00%
Não completo ou Não à mostra	0	0.00%



Sumário dos campos para 21

Condições de infra-estrutura da escola: serviço médico de emergência





## Sumário dos campos para 22

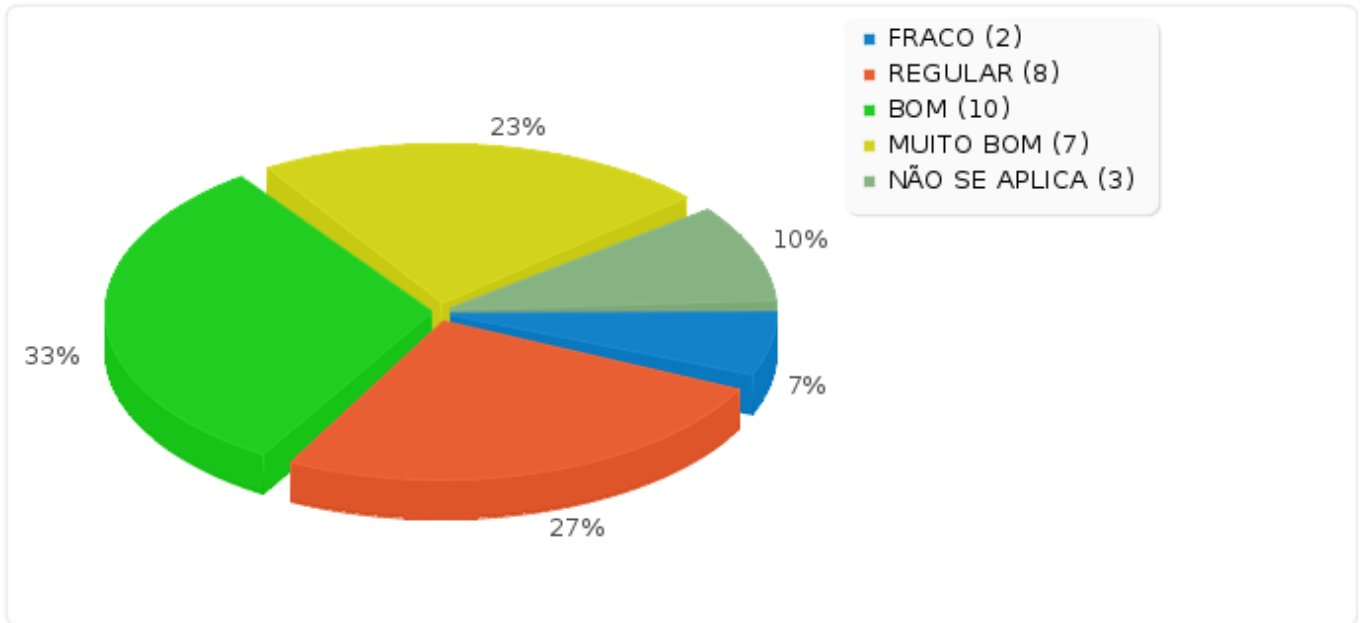
## Condições de infra-estrutura da escola: esporte e lazer

<b>Resposta</b>	<b>Contagem</b>	<b>Porcentagem</b>
PÉSSIMO (1)	0	0.00%
FRACO (2)	2	6.67%
REGULAR (3)	8	26.67%
BOM (4)	10	33.33%
MUITO BOM (5)	7	23.33%
NÃO SE APLICA (6)	3	10.00%
Sem resposta	0	0.00%
Não completo ou Não à mostra	0	0.00%



Sumário dos campos para 22

Condições de infra-estrutura da escola: esporte e lazer





## Sumário dos campos para 23

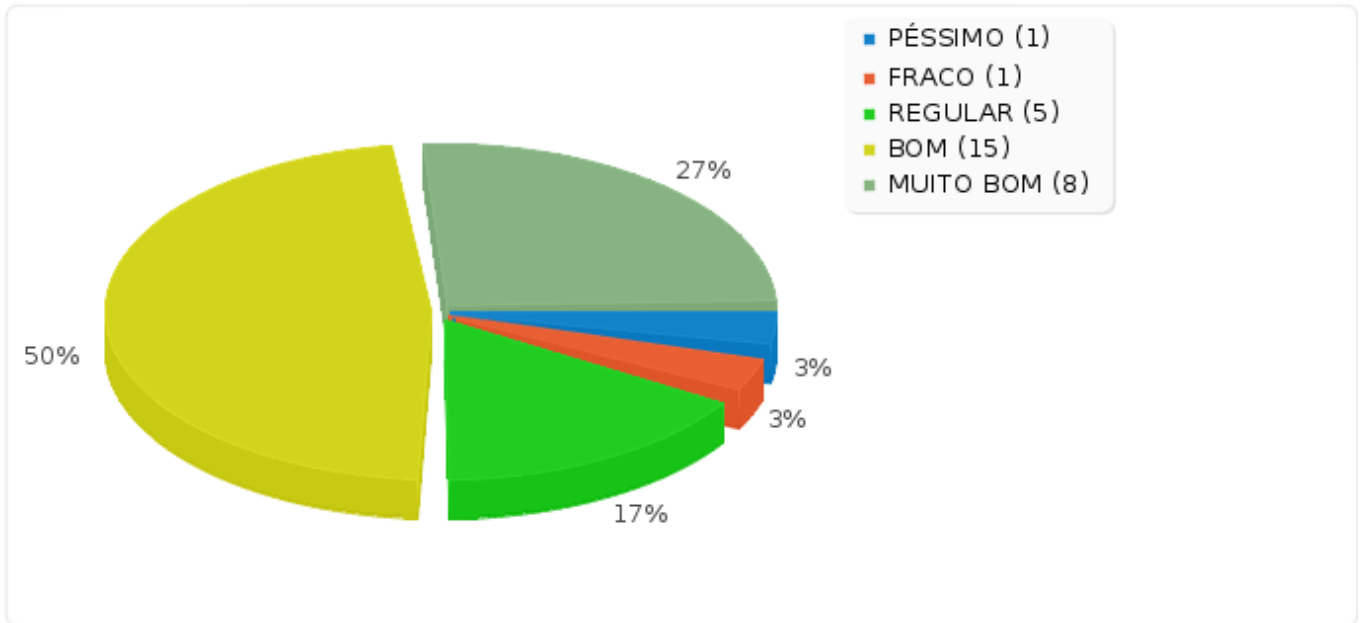
## Condições de infra-estrutura da escola: cantina

<b>Resposta</b>	<b>Contagem</b>	<b>Percentagem</b>
PÉSSIMO (1)	1	3.33%
FRACO (2)	1	3.33%
REGULAR (3)	5	16.67%
BOM (4)	15	50.00%
MUITO BOM (5)	8	26.67%
NÃO SE APLICA (6)	0	0.00%
Sem resposta	0	0.00%
Não completo ou Não à mostra	0	0.00%



Sumário dos campos para 23

Condições de infra-estrutura da escola: cantina





## Sumário dos campos para 24

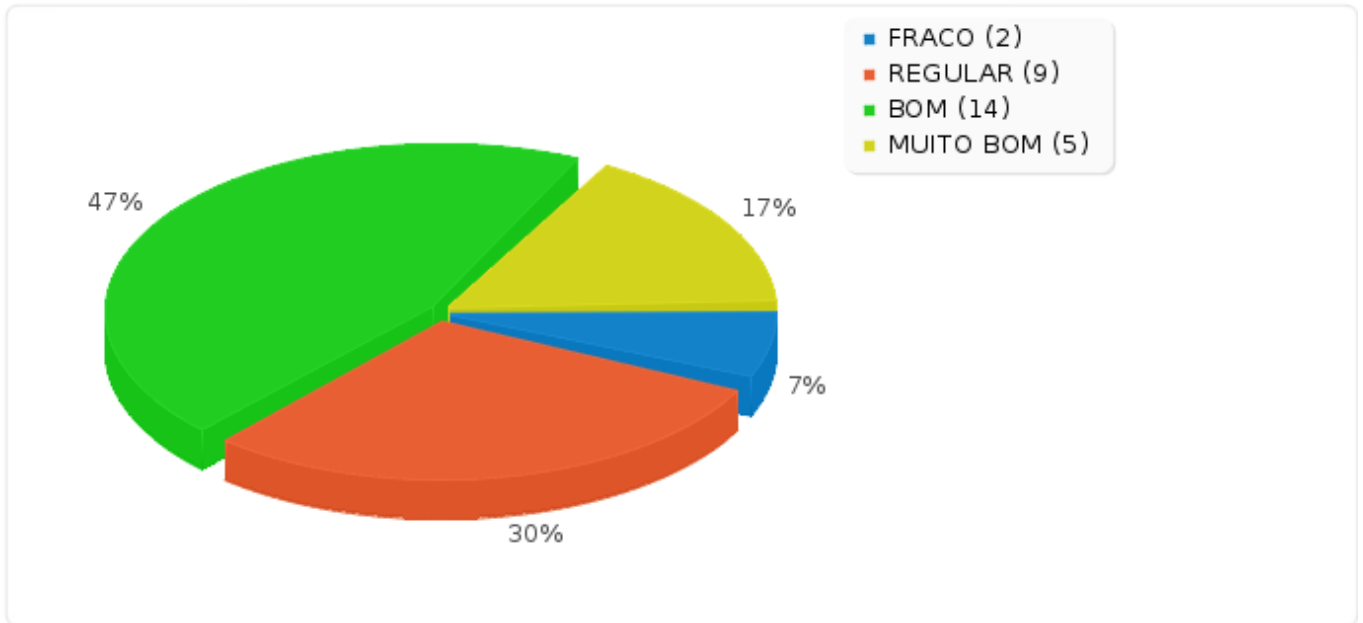
## Condições de infra-estrutura da escola: refeitório

<b>Resposta</b>	<b>Contagem</b>	<b>Percentagem</b>
PÉSSIMO (1)	0	0.00%
FRACO (2)	2	6.67%
REGULAR (3)	9	30.00%
BOM (4)	14	46.67%
MUITO BOM (5)	5	16.67%
NÃO SE APLICA (6)	0	0.00%
Sem resposta	0	0.00%
Não completo ou Não à mostra	0	0.00%



Sumário dos campos para 24

Condições de infra-estrutura da escola: refeitório







## Sumário dos campos para 25

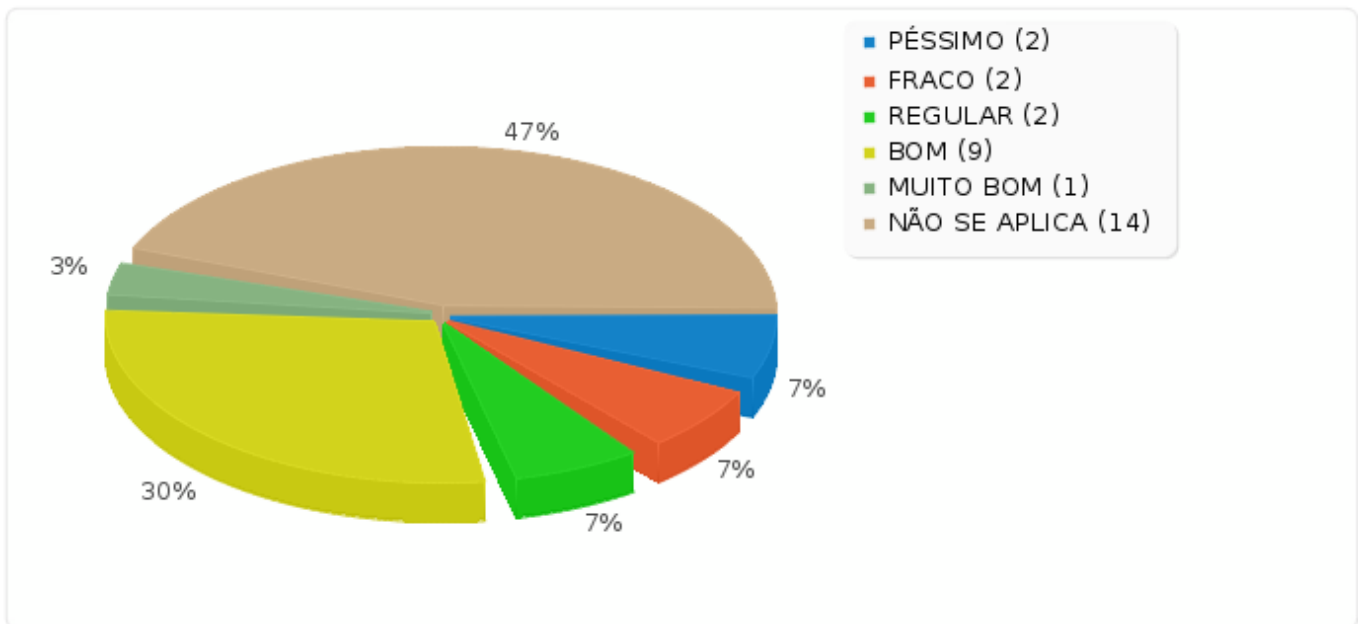
## Condições de infra-estrutura da escola: mecanografia

<b>Resposta</b>	<b>Contagem</b>	<b>Percentagem</b>
PÉSSIMO (1)	2	6.67%
FRACO (2)	2	6.67%
REGULAR (3)	2	6.67%
BOM (4)	9	30.00%
MUITO BOM (5)	1	3.33%
NÃO SE APLICA (6)	14	46.67%
Sem resposta	0	0.00%
Não completo ou Não à mostra	0	0.00%



Sumário dos campos para 25

Condições de infra-estrutura da escola: mecanografia





## Sumário dos campos para 26

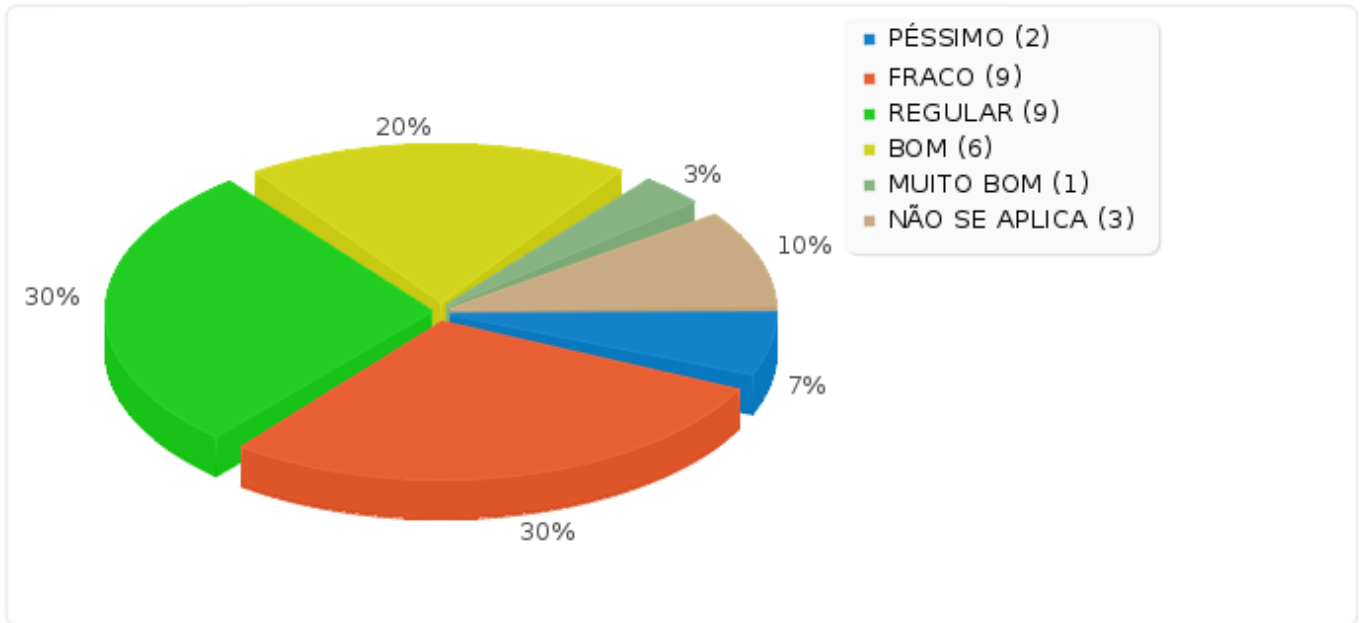
Condições de acessibilidade para portadores de necessidades especiais.

<b>Resposta</b>	<b>Contagem</b>	<b>Percentagem</b>
PÉSSIMO (1)	2	6.67%
FRACO (2)	9	30.00%
REGULAR (3)	9	30.00%
BOM (4)	6	20.00%
MUITO BOM (5)	1	3.33%
NÃO SE APLICA (6)	3	10.00%
Sem resposta	0	0.00%
Não completo ou Não à mostra	0	0.00%



Sumário dos campos para 26

Condições de acessibilidade para portadores de necessidades especiais.





## Sumário dos campos para 27

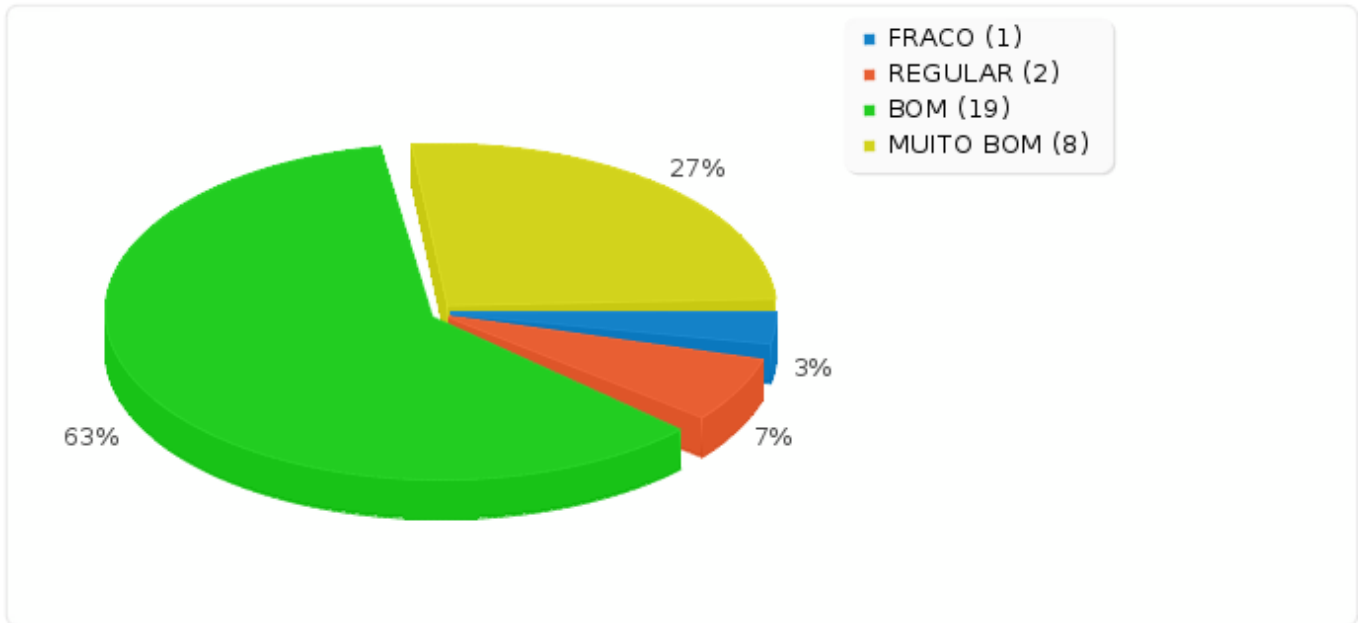
## Ambiente físico: iluminação

<b>Resposta</b>	<b>Contagem</b>	<b>Porcentagem</b>
PÉSSIMO (1)	0	0.00%
FRACO (2)	1	3.33%
REGULAR (3)	2	6.67%
BOM (4)	19	63.33%
MUITO BOM (5)	8	26.67%
NÃO SE APLICA (6)	0	0.00%
Sem resposta	0	0.00%
Não completo ou Não à mostra	0	0.00%



Sumário dos campos para 27

Ambiente físico: iluminação





## Sumário dos campos para 28

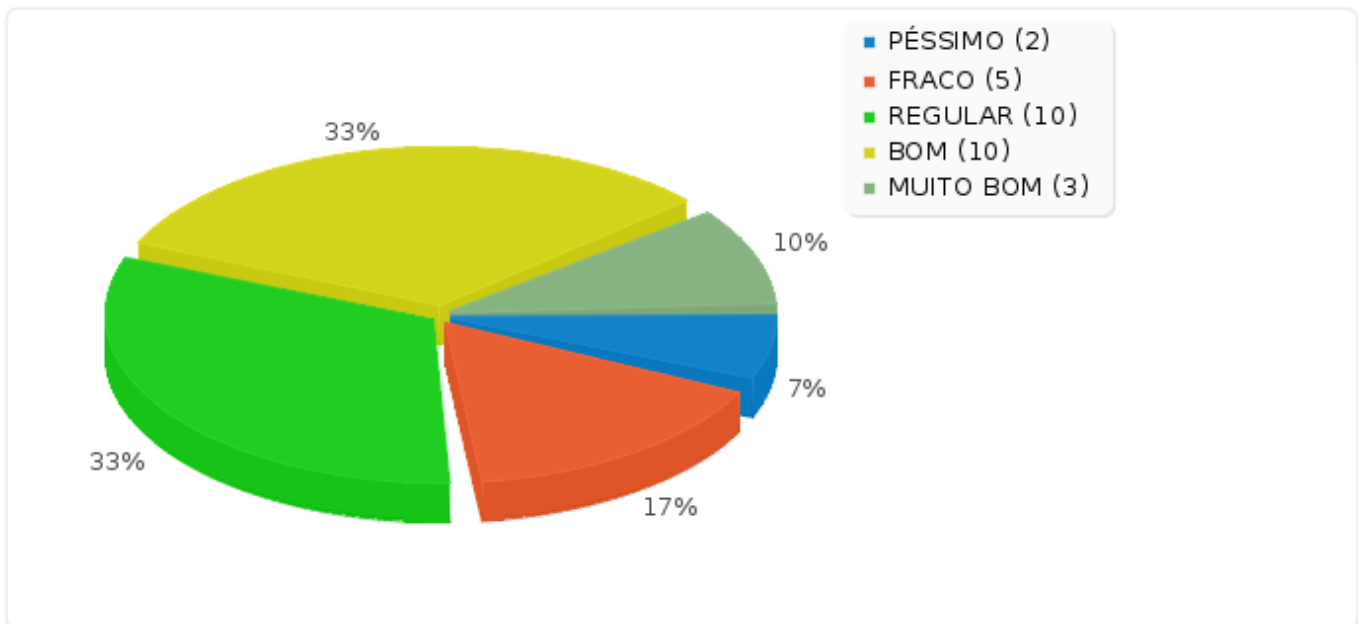
## Ambiente físico: ventilação

<b>Resposta</b>	<b>Contagem</b>	<b>Porcentagem</b>
PÉSSIMO (1)	2	6.67%
FRACO (2)	5	16.67%
REGULAR (3)	10	33.33%
BOM (4)	10	33.33%
MUITO BOM (5)	3	10.00%
NÃO SE APLICA (6)	0	0.00%
Sem resposta	0	0.00%
Não completo ou Não à mostra	0	0.00%



Sumário dos campos para 28

Ambiente físico: ventilação







## Sumário dos campos para 29

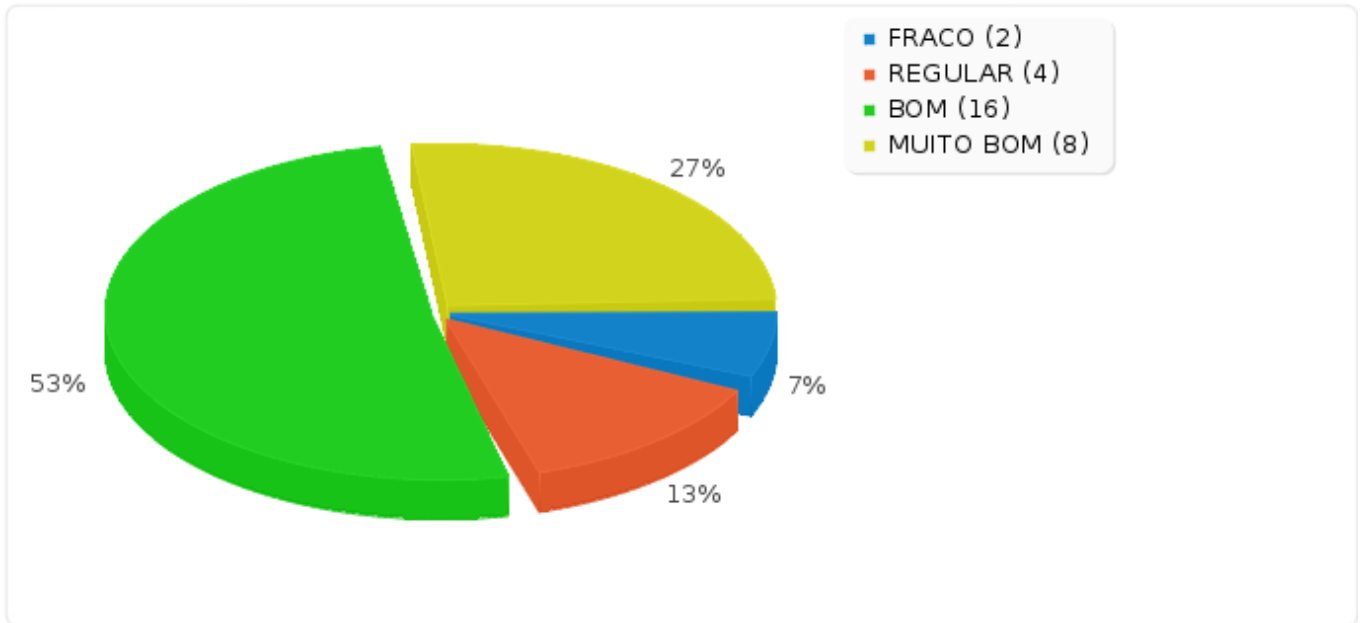
## Ambiente físico: espaço

<b>Resposta</b>	<b>Contagem</b>	<b>Porcentagem</b>
PÉSSIMO (1)	0	0.00%
FRACO (2)	2	6.67%
REGULAR (3)	4	13.33%
BOM (4)	16	53.33%
MUITO BOM (5)	8	26.67%
NÃO SE APLICA (6)	0	0.00%
Sem resposta	0	0.00%
Não completo ou Não à mostra	0	0.00%



Sumário dos campos para 29

Ambiente físico: espaço





## Sumário dos campos para 30

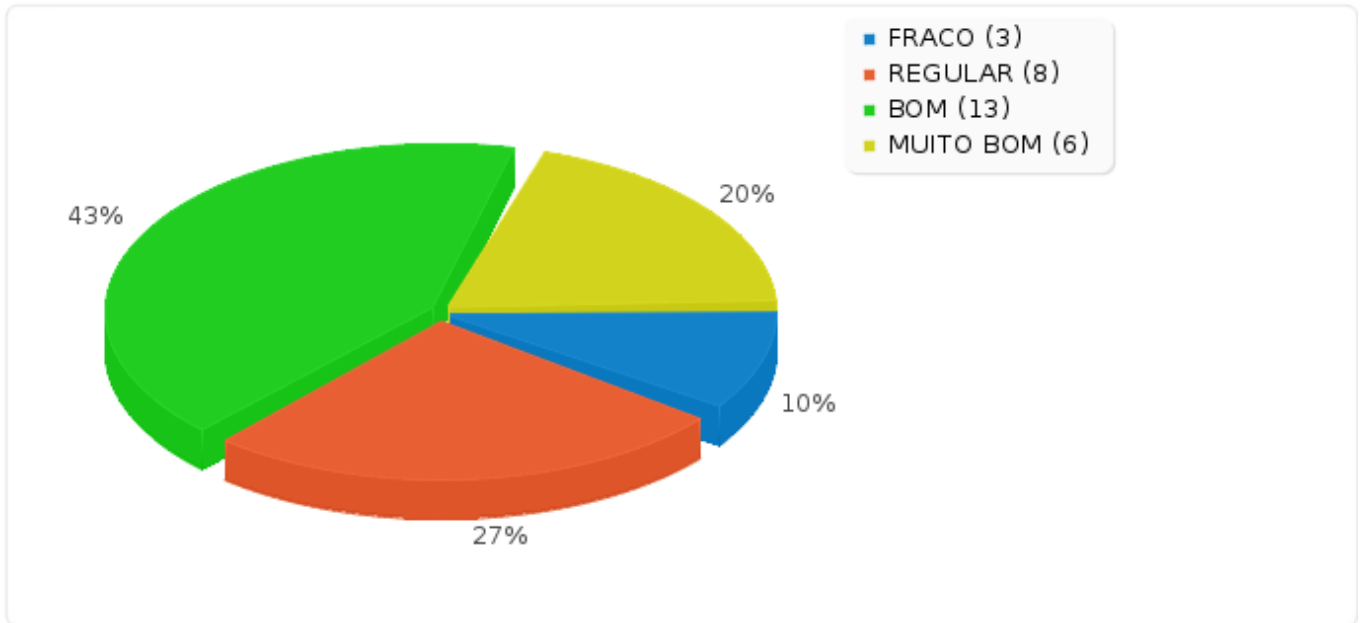
## Ambiente físico: mobiliário

<b>Resposta</b>	<b>Contagem</b>	<b>Percentagem</b>
PÉSSIMO (1)	0	0.00%
FRACO (2)	3	10.00%
REGULAR (3)	8	26.67%
BOM (4)	13	43.33%
MUITO BOM (5)	6	20.00%
NÃO SE APLICA (6)	0	0.00%
Sem resposta	0	0.00%
Não completo ou Não à mostra	0	0.00%



Sumário dos campos para 30

Ambiente físico: mobiliário





## Sumário dos campos para 31

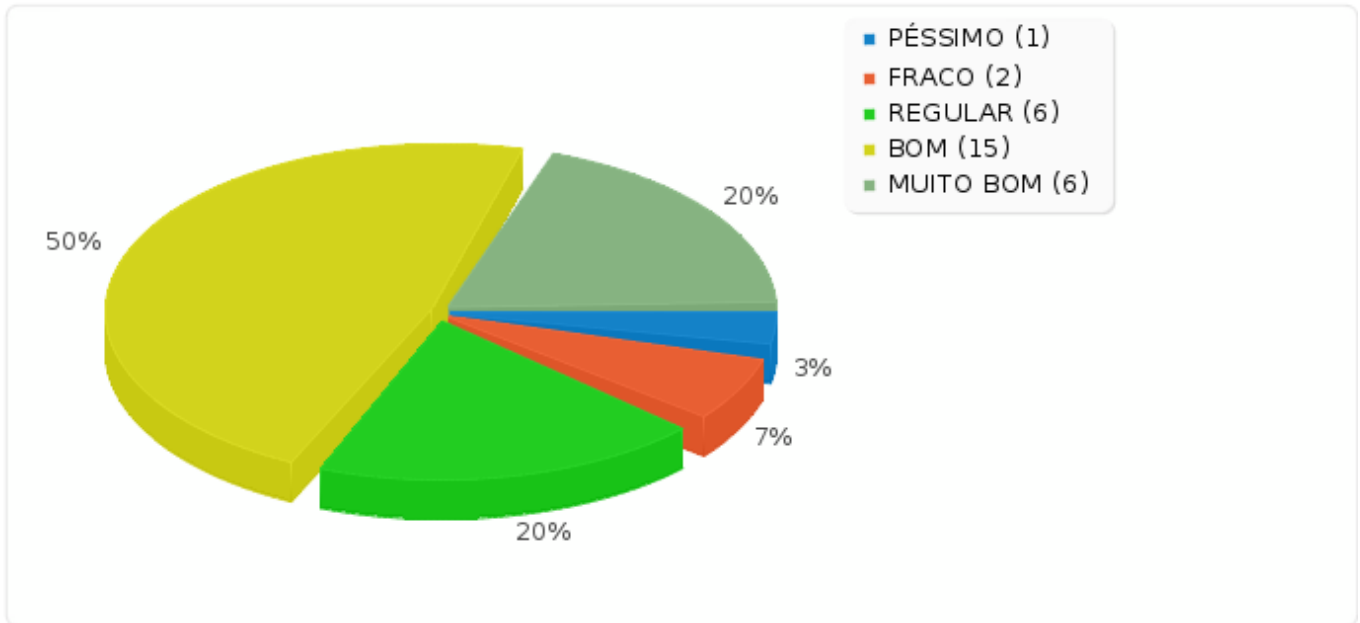
Veiculação das informações nos setores da Instituição (é atualizada, suficiente e afixada em local adequado?)

<b>Resposta</b>	<b>Contagem</b>	<b>Porcentagem</b>
PÉSSIMO (1)	1	3.33%
FRACO (2)	2	6.67%
REGULAR (3)	6	20.00%
BOM (4)	15	50.00%
MUITO BOM (5)	6	20.00%
NÃO SE APLICA (6)	0	0.00%
Sem resposta	0	0.00%
Não completo ou Não à mostra	0	0.00%



Sumário dos campos para 31

Veiculação das informações nos setores da Instituição (é atualizada, suficiente e afixada em local adequado?)





## Sumário dos campos para 32

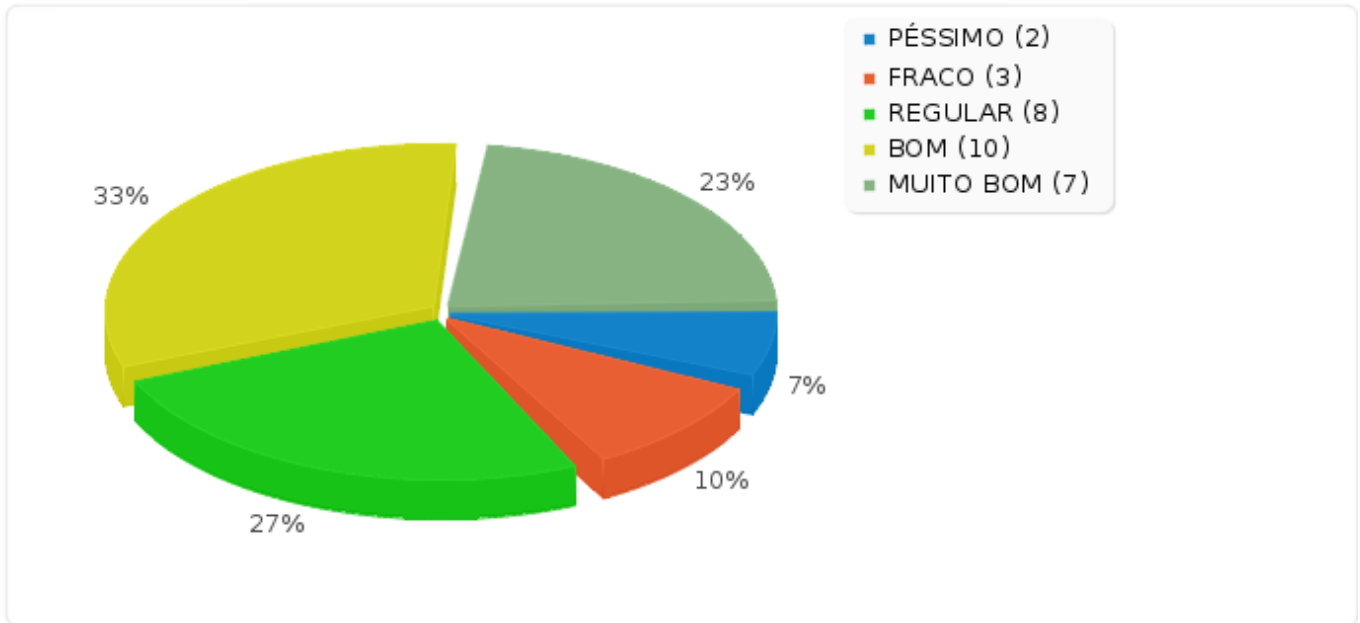
## Qualidade do sítio eletrônico (web site) do Campus?

<b>Resposta</b>	<b>Contagem</b>	<b>Percentagem</b>
PÉSSIMO (1)	2	6.67%
FRACO (2)	3	10.00%
REGULAR (3)	8	26.67%
BOM (4)	10	33.33%
MUITO BOM (5)	7	23.33%
NÃO SE APLICA (6)	0	0.00%
Sem resposta	0	0.00%
Não completo ou Não à mostra	0	0.00%



Sumário dos campos para 32

Qualidade do sítio eletrônico (web site) do Campus?







## Sumário dos campos para 1

Acompanha as atividades de ensino do curso?

<b>Resposta</b>	<b>Contagem</b>	<b>Porcentagem</b>
NUNCA (1)	0	0.00%
AS VEZES (2)	1	3.33%
QUASE SEMPRE (3)	12	40.00%
SEMPRE (4)	17	56.67%
NÃO SE APLICA (5)	0	0.00%
Sem resposta	0	0.00%
Não completo ou Não à mostra	0	0.00%

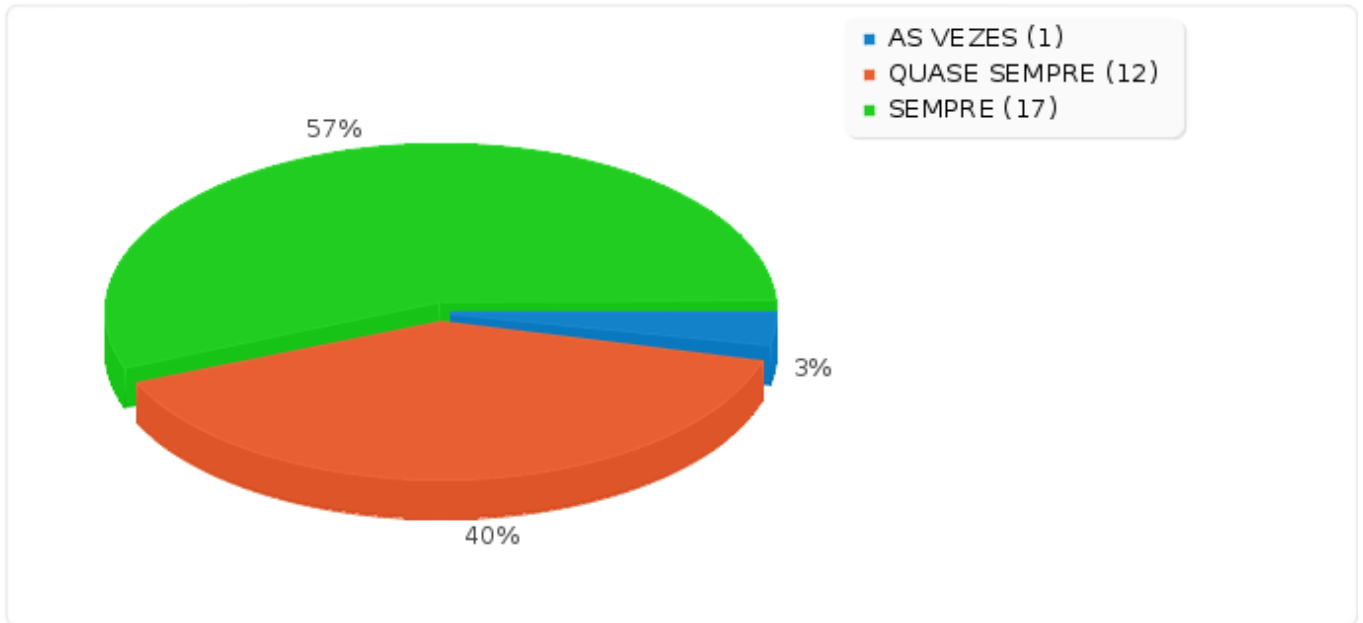


---

Sumário dos campos para 1

Acompanha as atividades de ensino do curso?

---





---

## Sumário dos campos para 2

Há horário de atendimento para orientação e esclarecimento de dúvidas?

---

<b>Resposta</b>	<b>Contagem</b>	<b>Percentagem</b>
NUNCA (1)	1	3.33%
AS VEZES (2)	9	30.00%
QUASE SEMPRE (3)	10	33.33%
SEMPRE (4)	10	33.33%
NÃO SE APLICA (5)	0	0.00%
Sem resposta	0	0.00%
Não completo ou Não à mostra	0	0.00%

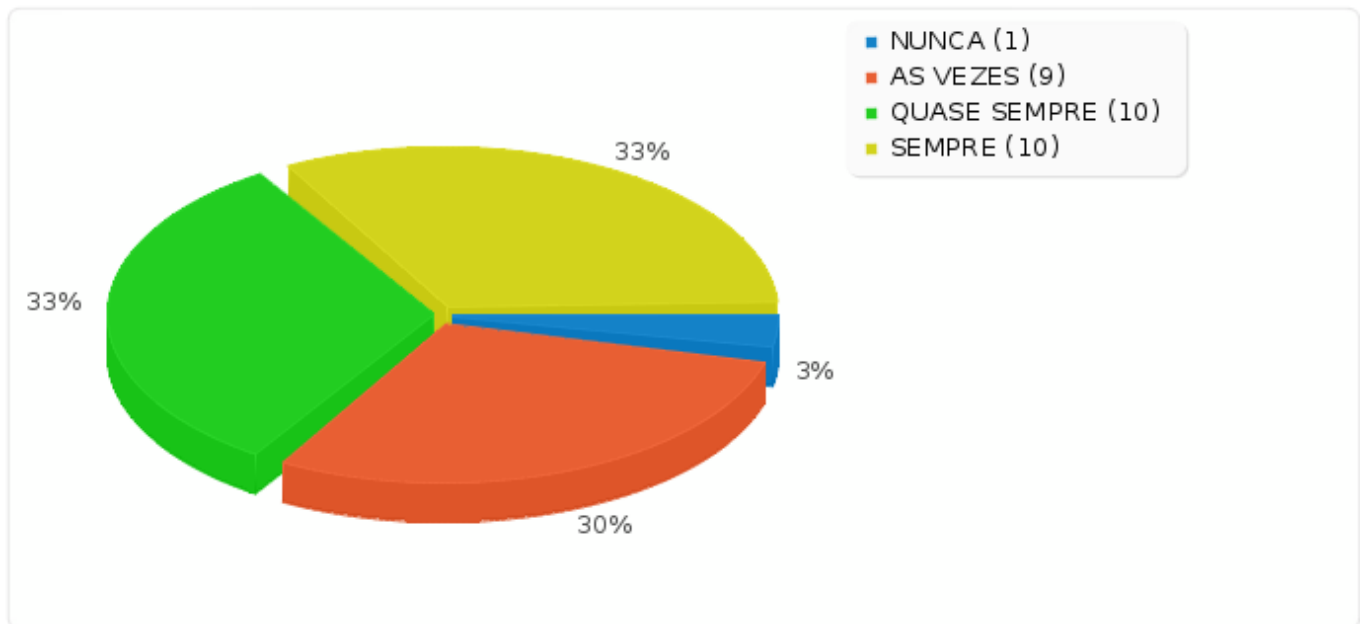


---

## Sumário dos campos para 2

Há horário de atendimento para orientação e esclarecimento de dúvidas?

---





---

### Sumário dos campos para 3

Quando precisa do coordenador, recebe uma resposta para o seu problema?

---

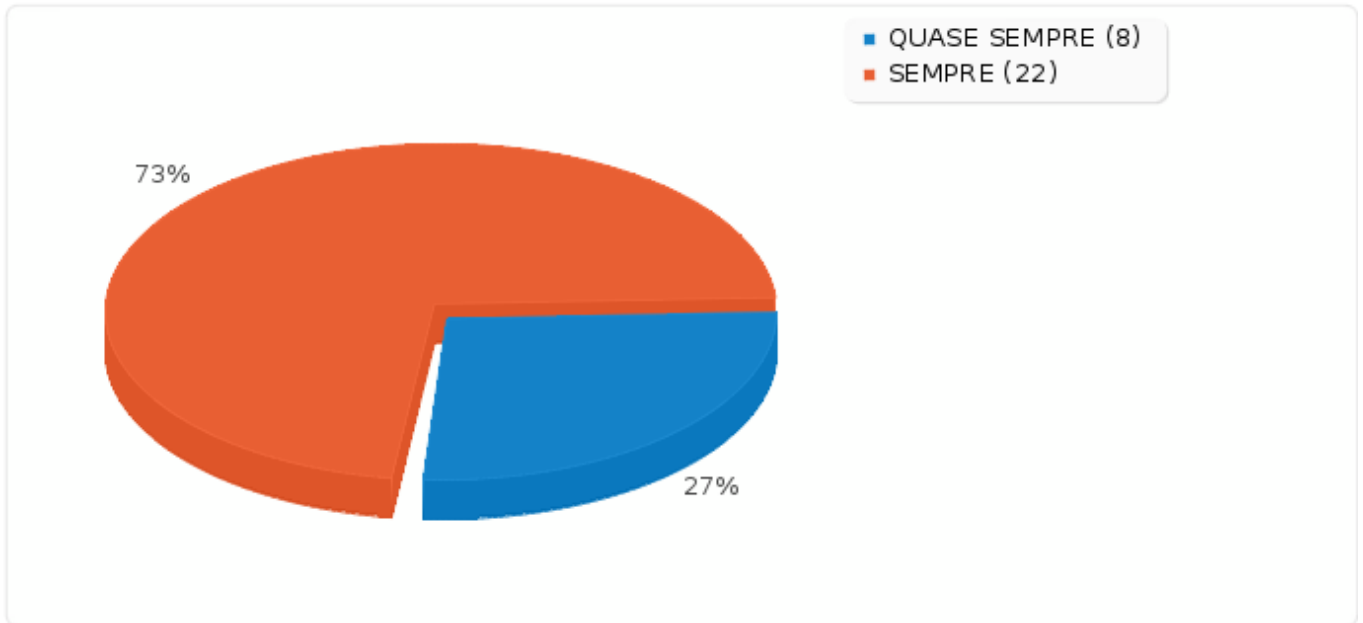
<b>Resposta</b>	<b>Contagem</b>	<b>Porcentagem</b>
NUNCA (1)	0	0.00%
AS VEZES (2)	0	0.00%
QUASE SEMPRE (3)	8	26.67%
SEMPRE (4)	22	73.33%
NÃO SE APLICA (5)	0	0.00%
Sem resposta	0	0.00%
Não completo ou Não à mostra	0	0.00%



### Sumário dos campos para 3

Quando precisa do coordenador, recebe uma resposta para o seu problema?

---





---

### Sumário dos campos para 4

O coordenador incentiva a participação em atividades de pesquisa, extensão e/ou culturais?

---

<b>Resposta</b>	<b>Contagem</b>	<b>Porcentagem</b>
SIM (1)	28	93.33%
NÃO (2)	2	6.67%
Sem resposta	0	0.00%
Não completo ou Não à mostra	0	0.00%

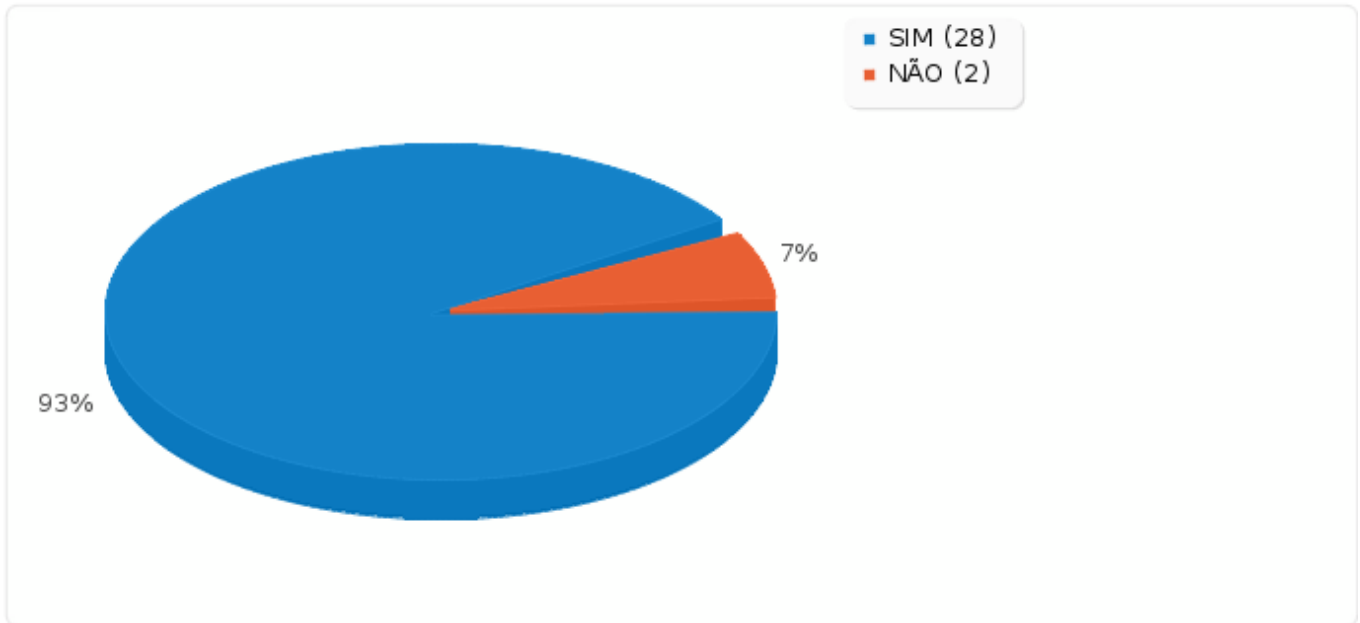


---

### Sumário dos campos para 4

O coordenador incentiva a participação em atividades de pesquisa, extensão e/ou culturais?

---







---

### Sumário dos campos para 5

Atua como mediador em situações de conflito e/ou dificuldades entre professor e aluno?

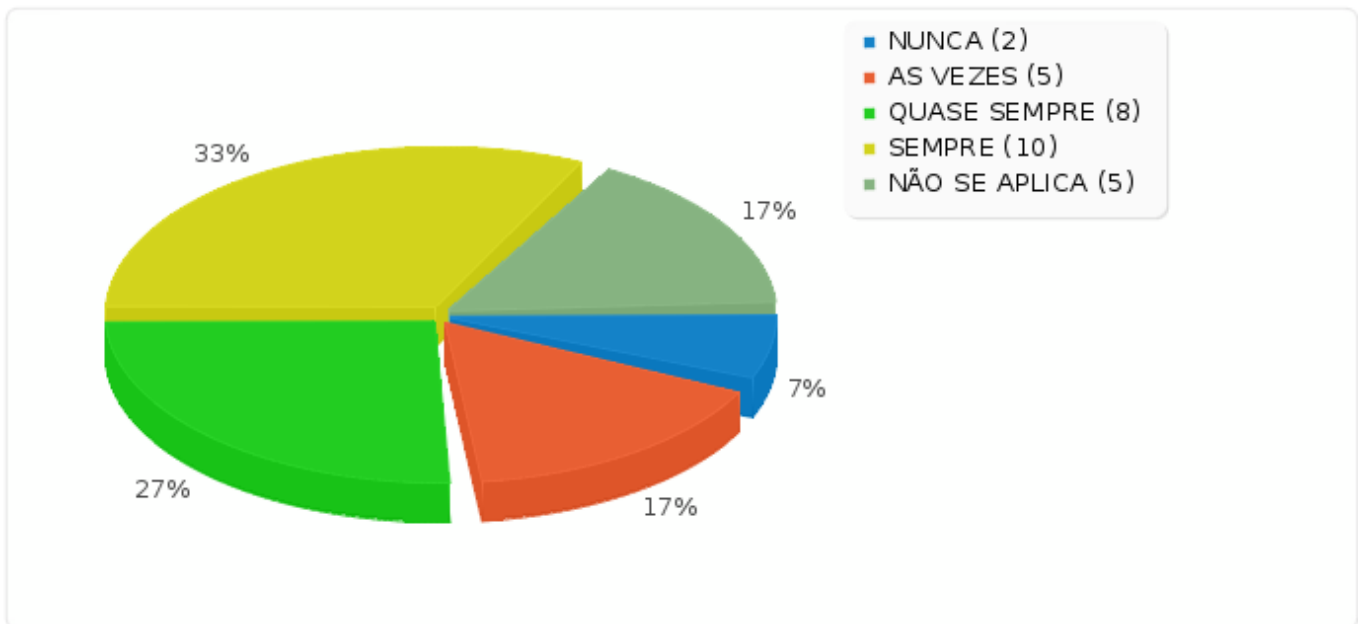
---

<b>Resposta</b>	<b>Contagem</b>	<b>Porcentagem</b>
NUNCA (1)	2	6.67%
AS VEZES (2)	5	16.67%
QUASE SEMPRE (3)	8	26.67%
SEMPRE (4)	10	33.33%
NÃO SE APLICA (5)	5	16.67%
Sem resposta	0	0.00%
Não completo ou Não à mostra	0	0.00%



Sumário dos campos para 5

Atua como mediador em situações de conflito e/ou dificuldades entre professor e aluno?





---

### Sumário dos campos para 1

Você considera que os alunos têm oportunidade de participar de projetos de pesquisa/extensão?

---

<b>Resposta</b>	<b>Contagem</b>	<b>Porcentagem</b>
NUNCA (1)	1	3.33%
AS VEZES (2)	4	13.33%
QUASE SEMPRE (3)	10	33.33%
SEMPRE (4)	15	50.00%
NÃO SE APLICA (5)	0	0.00%
Sem resposta	0	0.00%
Não completo ou Não à mostra	0	0.00%

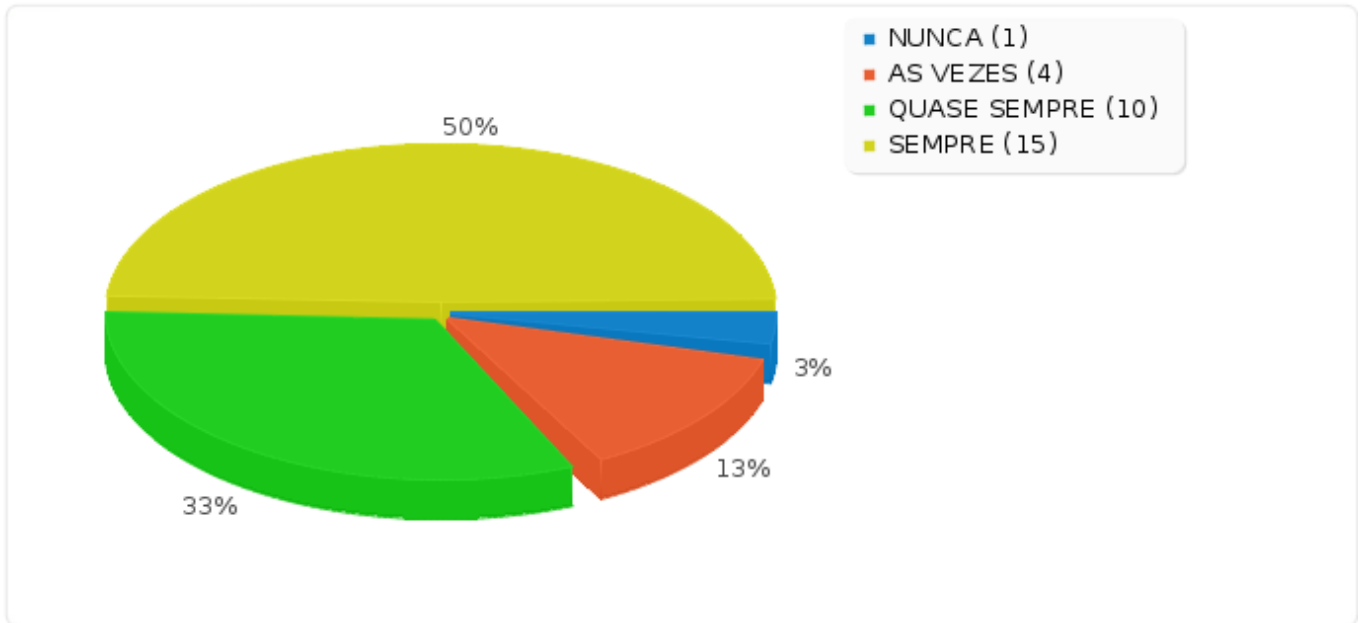


---

### Sumário dos campos para 1

Você considera que os alunos têm oportunidade de participar de projetos de pesquisa/extensão?

---





---

## Sumário dos campos para 2

Você considera que os alunos são estimulados a se integrar em projetos de pesquisa/extensão?

---

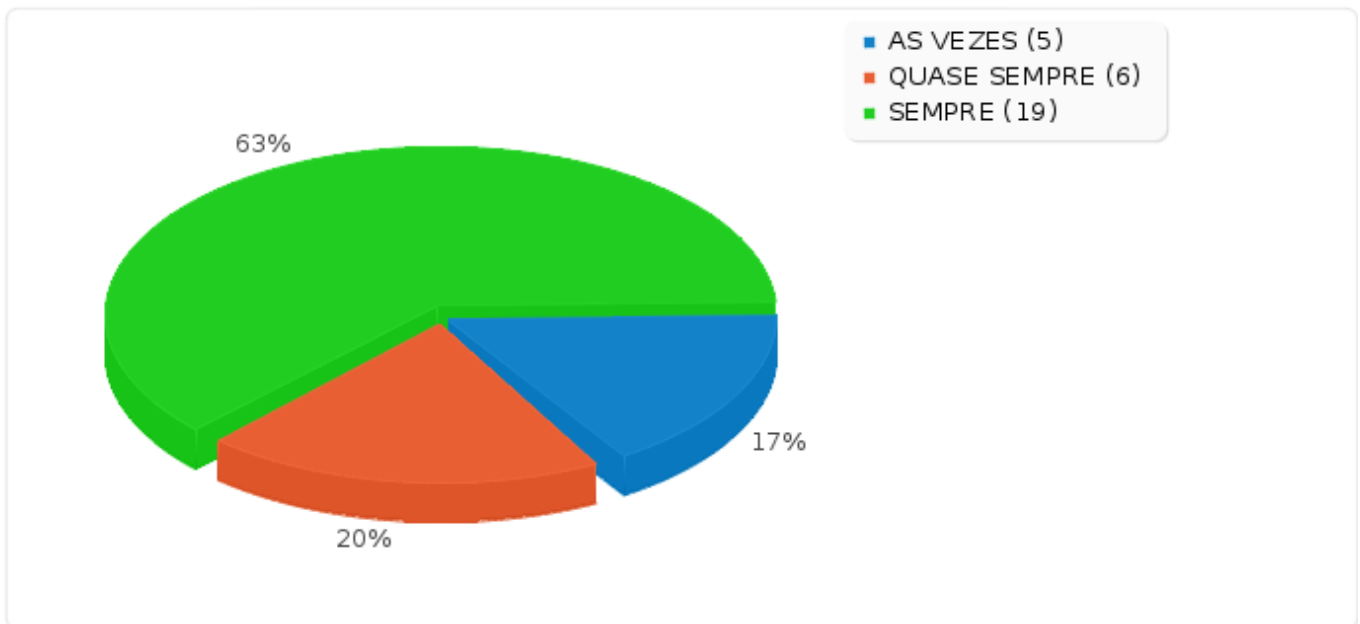
<b>Resposta</b>	<b>Contagem</b>	<b>Porcentagem</b>
NUNCA (1)	0	0.00%
AS VEZES (2)	5	16.67%
QUASE SEMPRE (3)	6	20.00%
SEMPRE (4)	19	63.33%
NÃO SE APLICA (5)	0	0.00%
Sem resposta	0	0.00%
Não completo ou Não à mostra	0	0.00%



### Sumário dos campos para 2

Você considera que os alunos são estimulados a se integrar em projetos de pesquisa/extensão?

---





---

### Sumário dos campos para 3

Você considera que as atividades desenvolvidas utilizam número adequado de alunos?

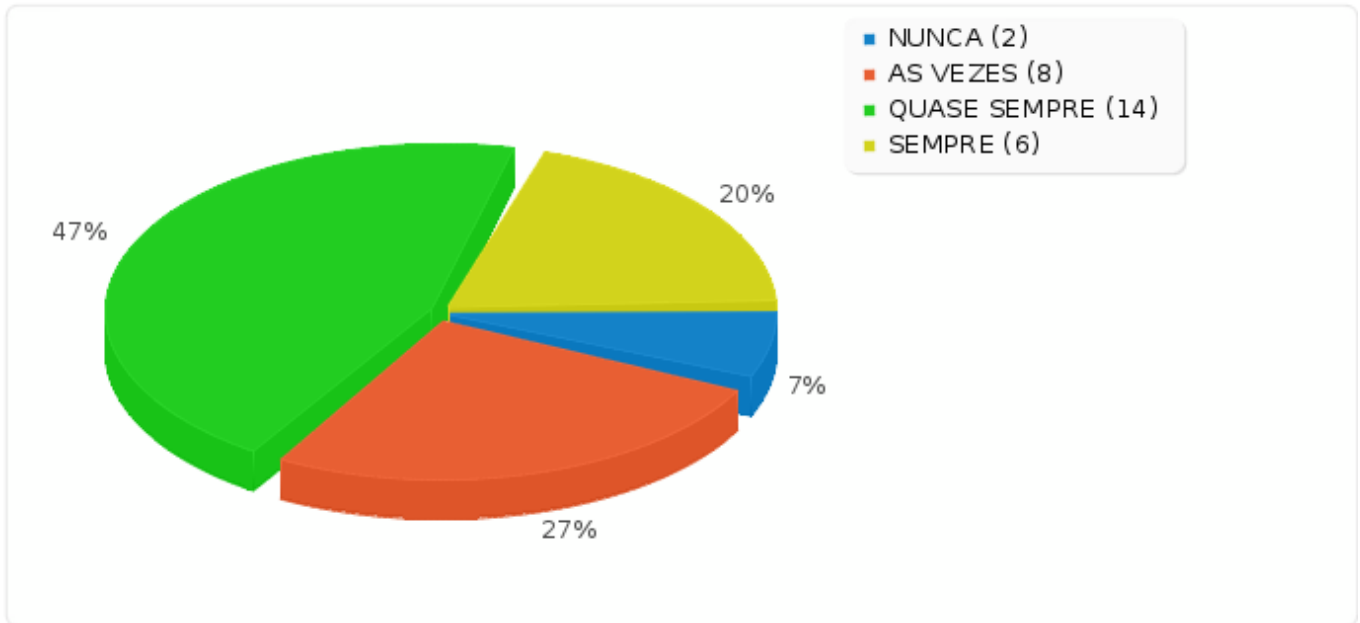
---

<b>Resposta</b>	<b>Contagem</b>	<b>Porcentagem</b>
NUNCA (1)	2	6.67%
AS VEZES (2)	8	26.67%
QUASE SEMPRE (3)	14	46.67%
SEMPRE (4)	6	20.00%
NÃO SE APLICA (5)	0	0.00%
Sem resposta	0	0.00%
Não completo ou Não à mostra	0	0.00%



### Sumário dos campos para 3

Você considera que as atividades desenvolvidas utilizam número adequado de alunos?







---

### Sumário dos campos para 4

Você considera que, até o presente momento, o Curso atende a sua expectativa?

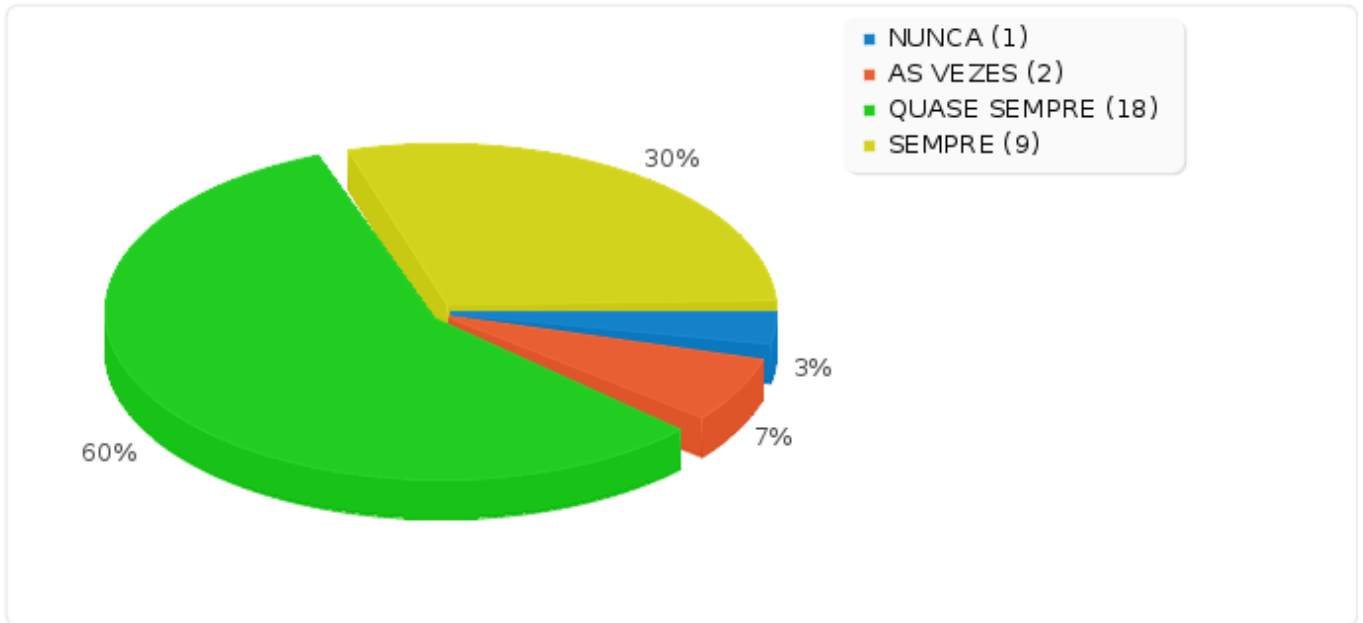
---

<b>Resposta</b>	<b>Contagem</b>	<b>Porcentagem</b>
NUNCA (1)	1	3.33%
AS VEZES (2)	2	6.67%
QUASE SEMPRE (3)	18	60.00%
SEMPRE (4)	9	30.00%
NÃO SE APLICA (5)	0	0.00%
Sem resposta	0	0.00%
Não completo ou Não à mostra	0	0.00%



Sumário dos campos para 4

Você considera que, até o presente momento, o Curso atende a sua expectativa?





## Sumário dos campos para 5

Você considera que a quantidade de equipamentos disponíveis é suficiente?

<b>Resposta</b>	<b>Contagem</b>	<b>Porcentagem</b>
NUNCA (1)	0	0.00%
AS VEZES (2)	7	23.33%
QUASE SEMPRE (3)	15	50.00%
SEMPRE (4)	8	26.67%
NÃO SE APLICA (5)	0	0.00%
Sem resposta	0	0.00%
Não completo ou Não à mostra	0	0.00%

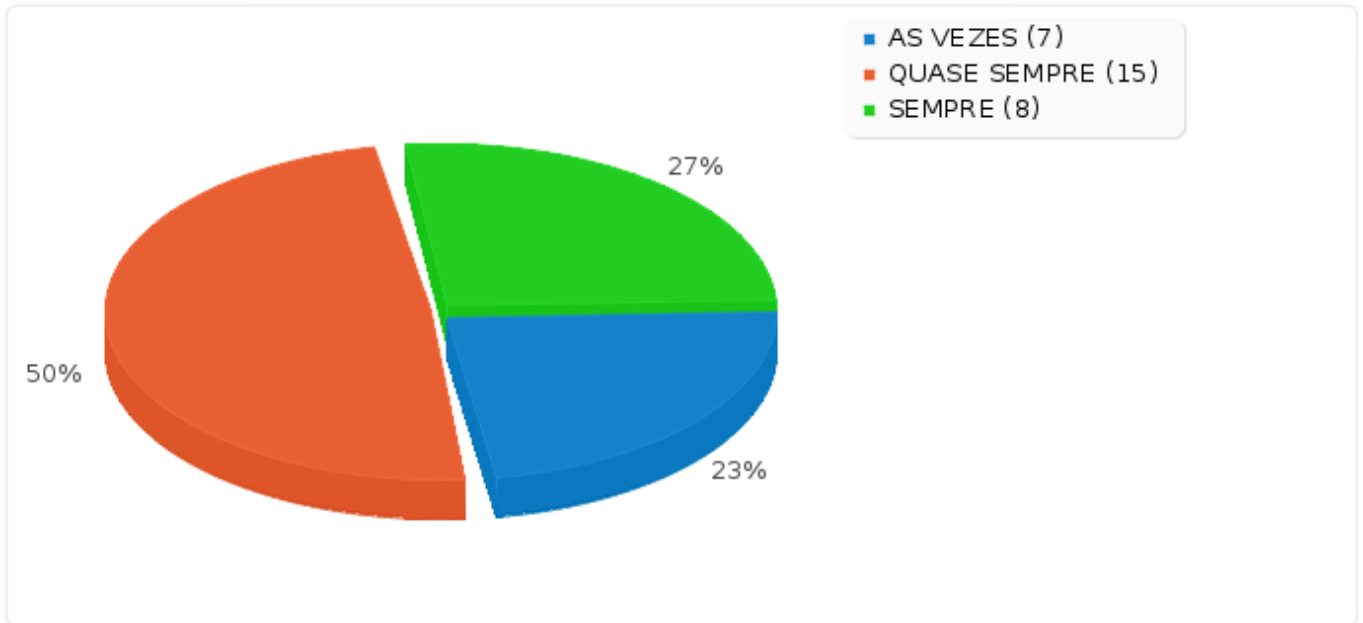


---

### Sumário dos campos para 5

Você considera que a quantidade de equipamentos disponíveis é suficiente?

---





## Sumário dos campos para 6

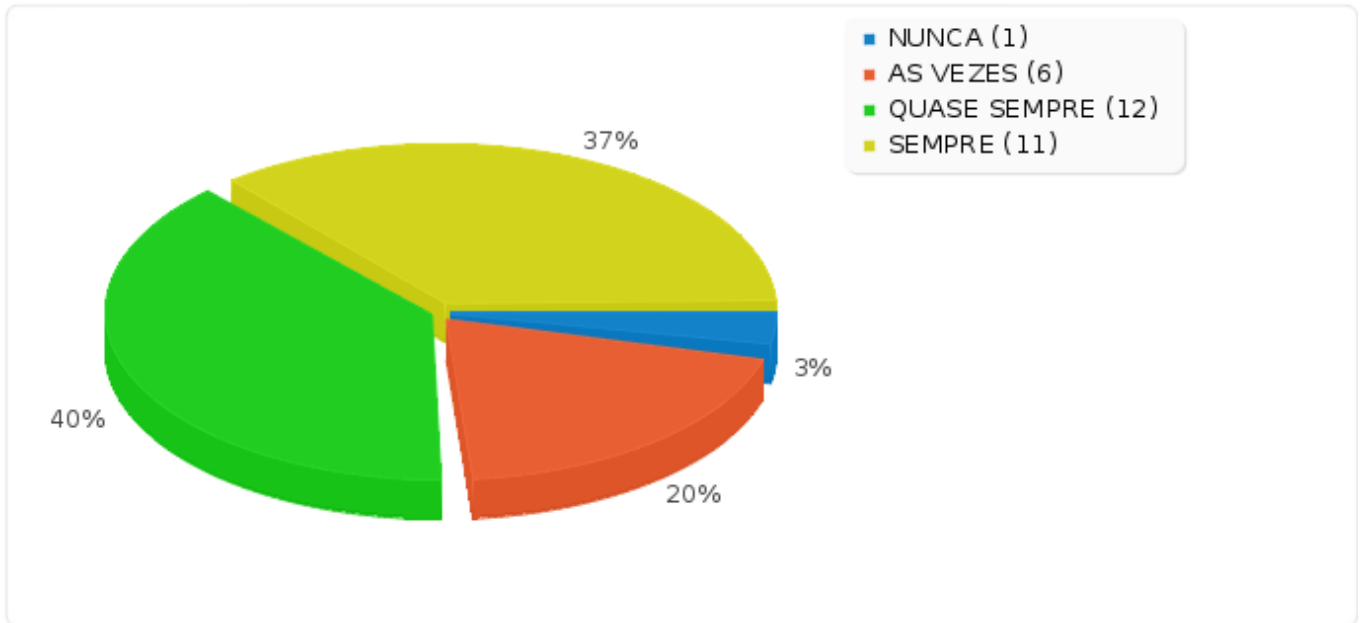
Você considera que a quantidade de Laboratórios disponíveis é suficiente?

<b>Resposta</b>	<b>Contagem</b>	<b>Porcentagem</b>
NUNCA (1)	1	3.33%
AS VEZES (2)	6	20.00%
QUASE SEMPRE (3)	12	40.00%
SEMPRE (4)	11	36.67%
NÃO SE APLICA (5)	0	0.00%
Sem resposta	0	0.00%
Não completo ou Não à mostra	0	0.00%



Sumário dos campos para 6

Você considera que a quantidade de Laboratórios disponíveis é suficiente?





## Sumário dos campos para 7

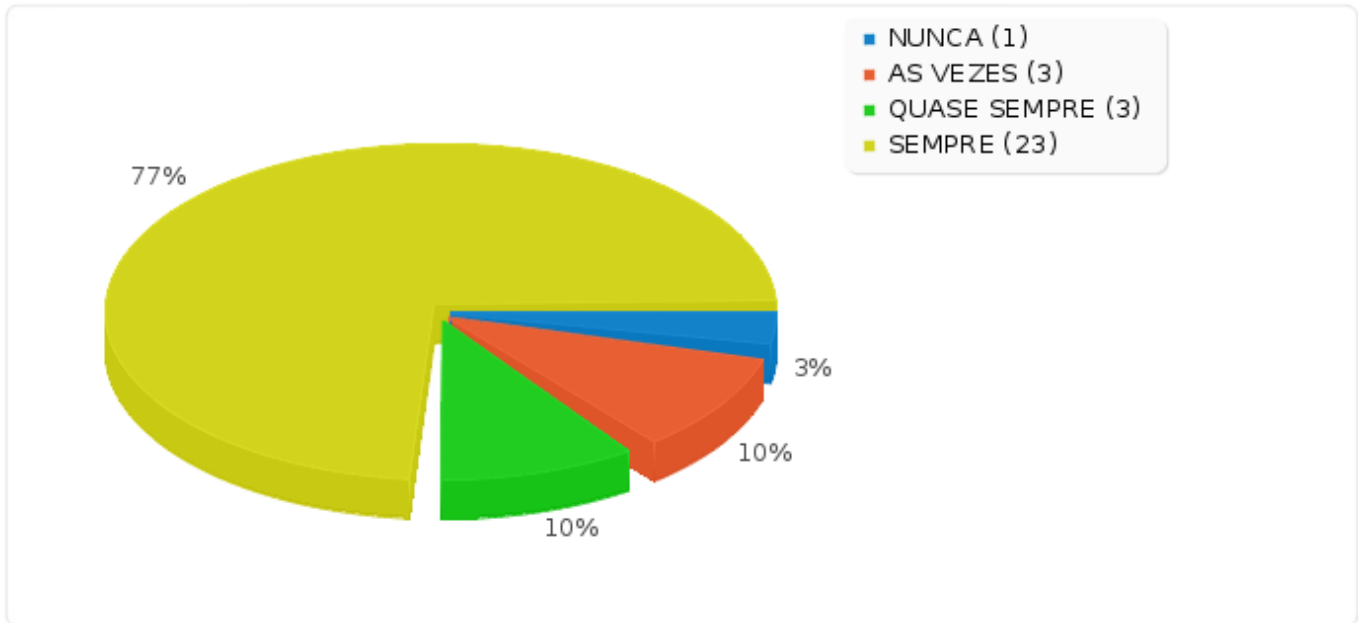
Você percebe perspectiva de trabalho após a conclusão do curso?

<b>Resposta</b>	<b>Contagem</b>	<b>Porcentagem</b>
NUNCA (1)	1	3.33%
AS VEZES (2)	3	10.00%
QUASE SEMPRE (3)	3	10.00%
SEMPRE (4)	23	76.67%
NÃO SE APLICA (5)	0	0.00%
Sem resposta	0	0.00%
Não completo ou Não à mostra	0	0.00%



Sumário dos campos para 7

Você percebe perspectiva de trabalho após a conclusão do curso?







---

### Sumário dos campos para 1

Em sua opinião a forma de acesso aos Cursos Superiores do Campus (Vestibular - SISU/ENEM) é adequada?

---

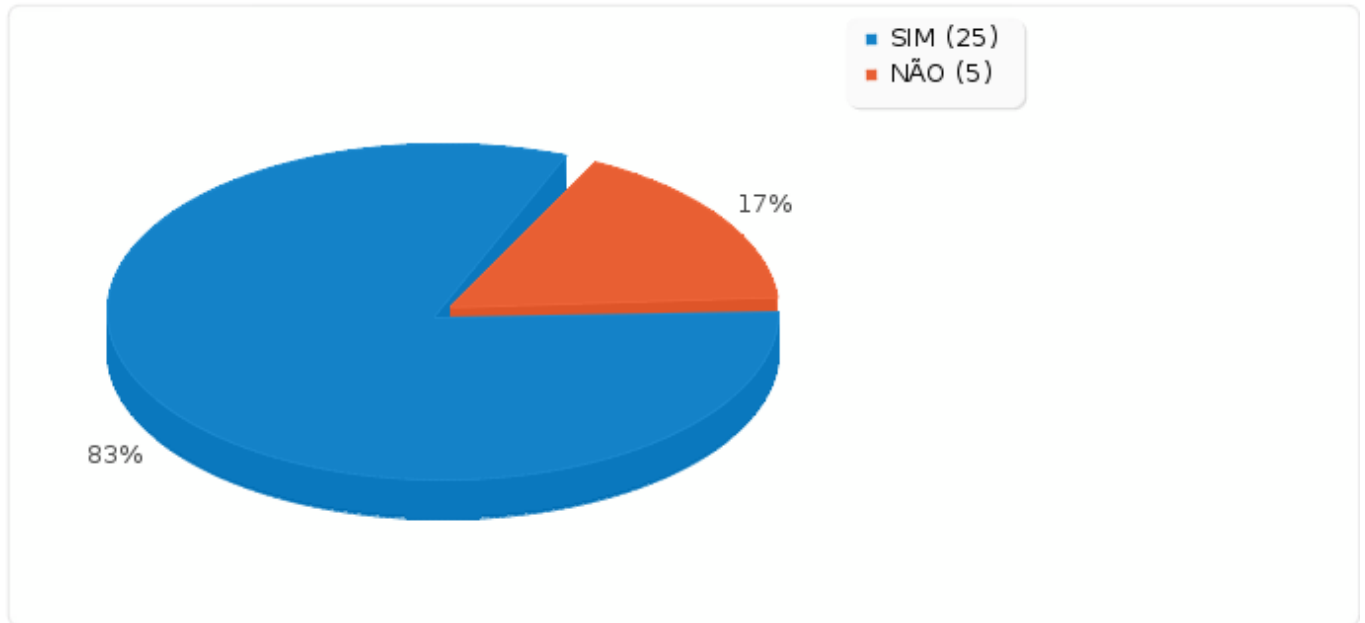
<b>Resposta</b>	<b>Contagem</b>	<b>Porcentagem</b>
SIM (A1)	25	83.33%
NÃO (A2)	5	16.67%
Sem resposta	0	0.00%
Não completo ou Não à mostra	0	0.00%



### Sumário dos campos para 1

Em sua opinião a forma de acesso aos Cursos Superiores do Campus (Vestibular - SISU/ENEM) é adequada?

---





---

### Sumário dos campos para 1.1

Se a sua resposta for NÃO, marque a alternativa que considera mais adequada.

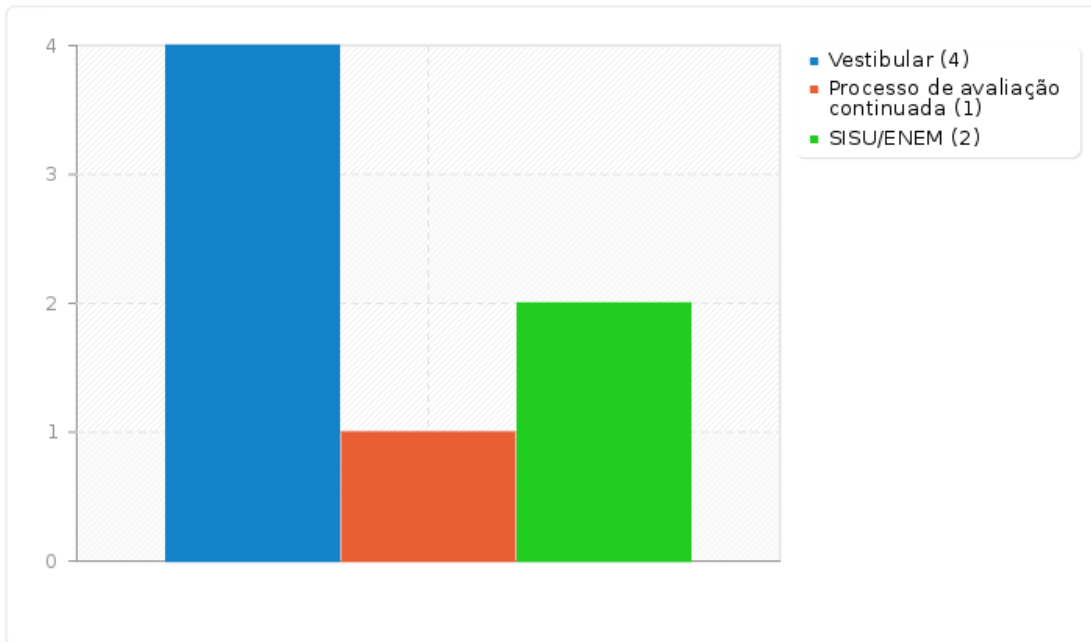
---

<b>Resposta</b>	<b>Contagem</b>	<b>Percentagem</b>
Vestibular (SQ001)	4	13.33%
Processo de avaliação continuada (SQ002)	1	3.33%
SISU/ENEM (SQ003)	2	6.67%



### Sumário dos campos para 1.1

Se a sua resposta for NÃO, marque a alternativa que considera mais adequada.





---

## Sumário dos campos para 2

Em sua opinião o Vestibular - SISU/ENEM - deve ser:

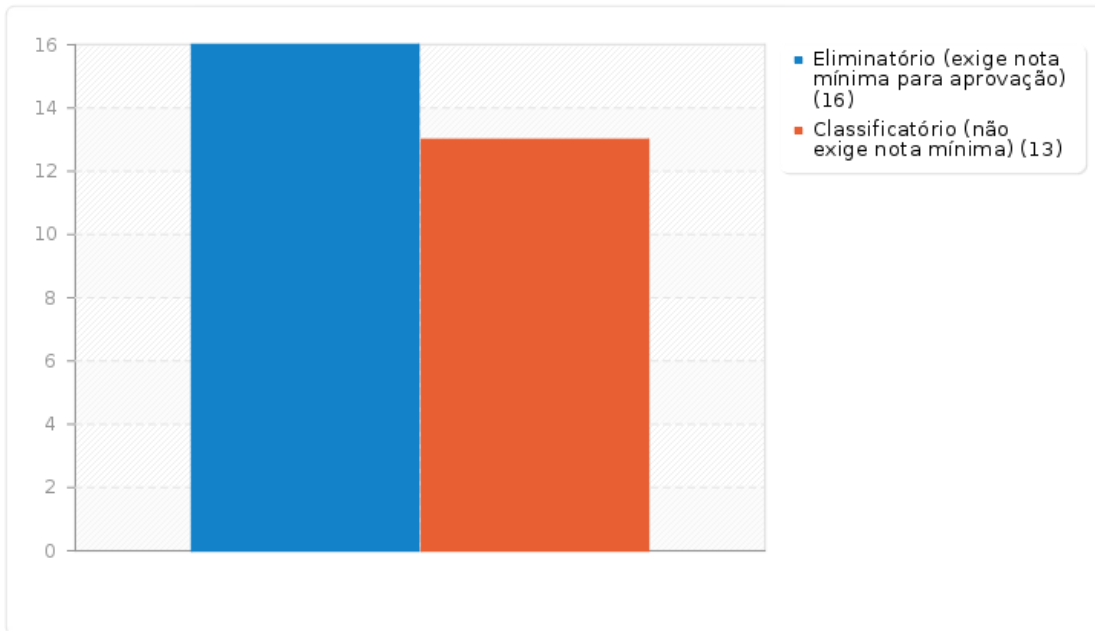
---

<b>Resposta</b>	<b>Contagem</b>	<b>Percentagem</b>
Eliminatório (exige nota mínima para aprovação) (SQ001)	16	53.33%
Classificatório (não exige nota mínima) (SQ002)	13	43.33%



## Sumário dos campos para 2

Em sua opinião o Vestibular - SISU/ENEM - deve ser:





---

### Sumário dos campos para 3

Em sua opinião, qual(is) o(s) motivo(s) que gera(m) desistências em alguns cursos?

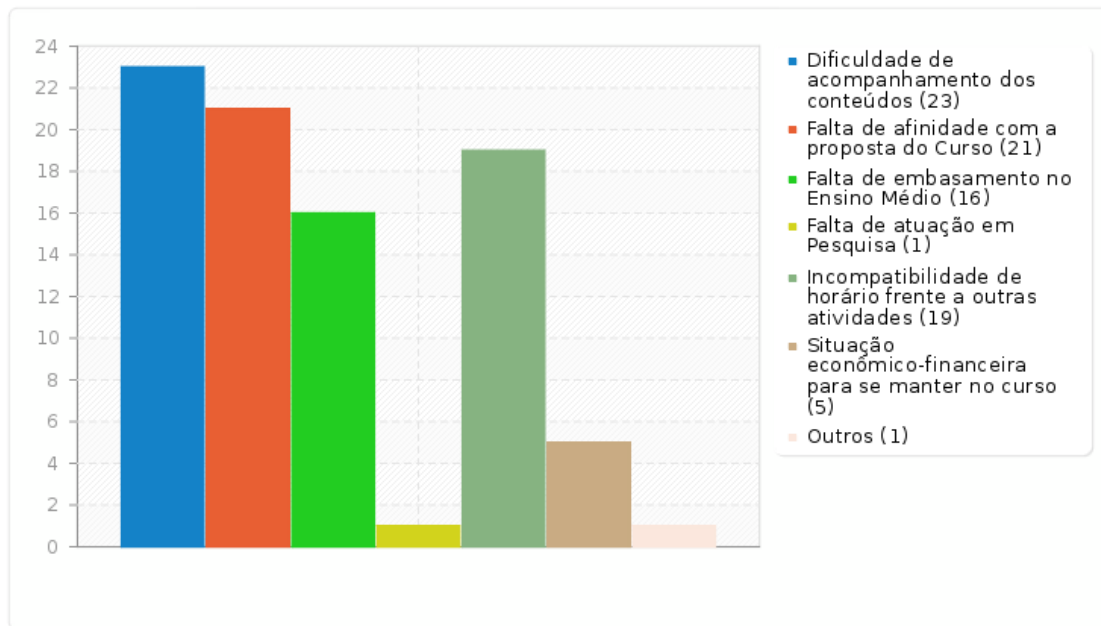
---

<b>Resposta</b>	<b>Contagem</b>	<b>Percentage</b>
Dificuldade de acompanhamento dos conteúdos (SQ001)	23	76.67%
Falta de afinidade com a proposta do Curso (SQ002)	21	70.00%
Falta de embasamento no Ensino Médio (SQ003)	16	53.33%
Falta de atuação em Pesquisa (SQ004)	1	3.33%
Incompatibilidade de horário frente a outras atividades (SQ005)	19	63.33%
Situação econômico-financeira para se manter no curso (SQ006)	5	16.67%
Outros	1	3.33%



### Sumário dos campos para 3

Em sua opinião, qual(is) o(s) motivo(s) que gera(m) desistências em alguns cursos?







---

### Sumário dos campos para 4

Para você, qual(is) a(s) melhor(es) maneira(s) de divulgação dos cursos oferecidos pelo Campus?

---

<b>Resposta</b>	<b>Contagem</b>	<b>Porcentagem</b>
Jornal (SQ001)	9	30.00%
Rádio (SQ002)	8	26.67%
Televisão (SQ003)	18	60.00%
Internet (SQ004)	27	90.00%
Alunos ou ex-alunos (SQ005)	20	66.67%
Professores ou funcionários (SQ006)	13	43.33%
Outros	1	3.33%



### Sumário dos campos para 4

Para você, qual(is) a(s) melhor(es) maneira(s) de divulgação dos cursos oferecidos pelo Campus?

