



Resultados

Questionário 769891

Número de registros nesta consulta:	52
Total de registros no questionário:	1003
Percentagem do total:	5.18%



Sumário dos campos para E05QCampus

Campus:

Resposta	Contagem	Porcentagem
Barbacena (A1)	0	0.00%
Juiz de Fora (A2)	52	100.00%
Muriaé (A3)	0	0.00%
Rio Pomba (A4)	0	0.00%
São João del-Rei (A5)	0	0.00%
Sem resposta	0	0.00%
Não mostrados	0	0.00%



Sumário dos campos para E05QCurso

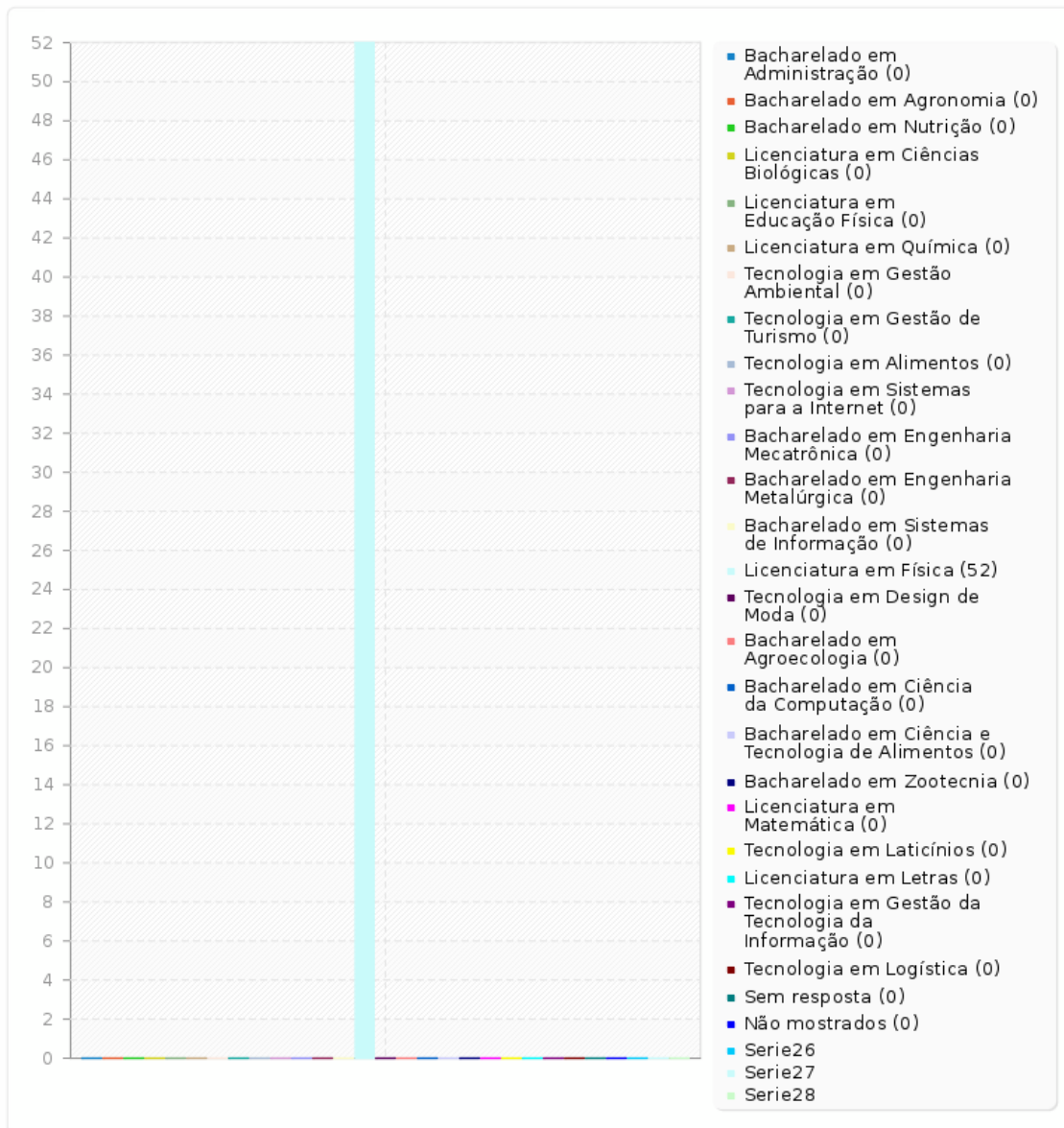
Curso:

Resposta	Contagem	Porcentagem
Bacharelado em Administração (BBC1)	0	0.00%
Bacharelado em Agronomia (BBC2)	0	0.00%
Bacharelado em Nutrição (BBC3)	0	0.00%
Licenciatura em Ciências Biológicas (BBC4)	0	0.00%
Licenciatura em Educação Física (BBC5)	0	0.00%
Licenciatura em Química (BBC6)	0	0.00%
Tecnologia em Gestão Ambiental (BBC7)	0	0.00%
Tecnologia em Gestão de Turismo (BBC8)	0	0.00%
Tecnologia em Alimentos (BBC9)	0	0.00%
Tecnologia em Sistemas para a Internet (BBC10)	0	0.00%
Bacharelado em Engenharia Mecatrônica (JFA1)	0	0.00%
Bacharelado em Engenharia Metalúrgica (JFA2)	0	0.00%
Bacharelado em Sistemas de Informação (JFA3)	0	0.00%
Licenciatura em Física (JFA4)	52	100.00%
Bacharelado em Administração (MRE1)	0	0.00%
Tecnologia em Design de Moda (MRE2)	0	0.00%
Bacharelado em Administração (RPB1)	0	0.00%
Bacharelado em Agroecologia (RPB2)	0	0.00%
Bacharelado em Ciência da Computação (RPB3)	0	0.00%
Bacharelado em Ciência e Tecnologia de Alimentos (RPB4)	0	0.00%
Bacharelado em Zootecnia (RPB5)	0	0.00%
Licenciatura em Educação Física (RPB6)	0	0.00%
Licenciatura em Matemática (RPB7)	0	0.00%
Tecnologia em Laticínios (RPB8)	0	0.00%
Licenciatura em Letras (SJR1)	0	0.00%
Tecnologia em Gestão da Tecnologia da Informação (SJR2)	0	0.00%
Tecnologia em Logística (SJR3)	0	0.00%
Sem resposta	0	0.00%
Não mostrados	0	0.00%



Sumário dos campos para E05QCurso

Curso:





Sumário dos campos para E05Q01

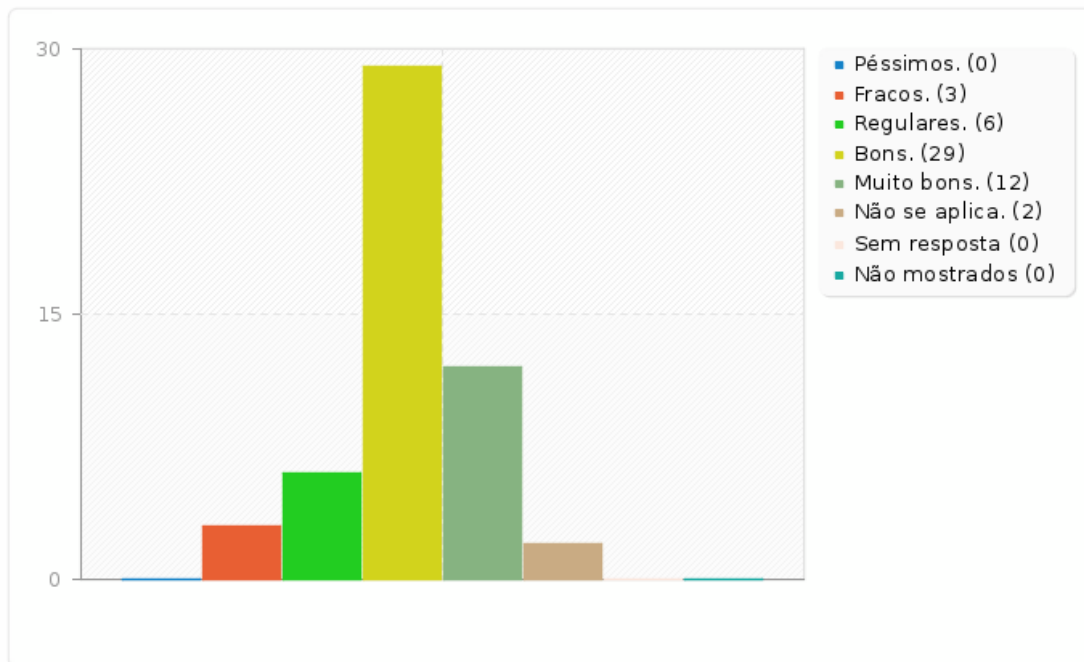
01 - Quanto aos recursos de informática (equipamentos e programas) disponíveis.

Resposta	Contagem	Percentagem
Péssimos. (1)	0	0.00%
Fracos. (2)	3	5.77%
Regulares. (3)	6	11.54%
Bons. (4)	29	55.77%
Muito bons. (5)	12	23.08%
Não se aplica. (6)	2	3.85%
Sem resposta	0	0.00%
Não mostrados	0	0.00%



Sumário dos campos para E05Q01

01 - Quanto aos recursos de informática (equipamentos e programas) disponíveis.





Sumário dos campos para E05Q02

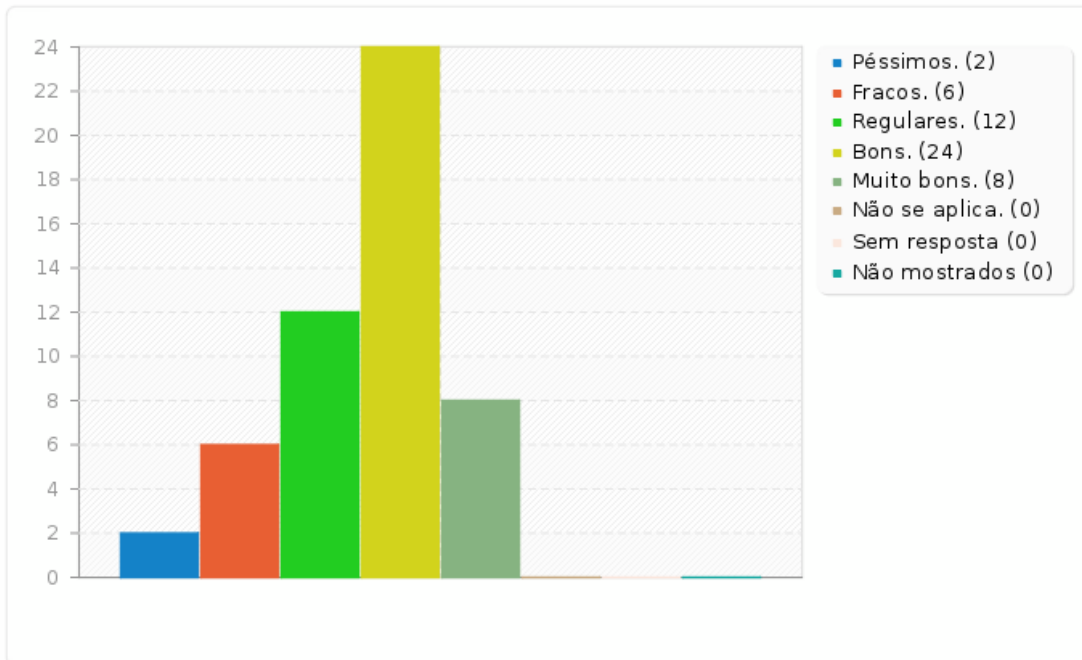
02 - Quanto aos serviços de internet disponíveis.

Resposta	Contagem	Porcentagem
Péssimos. (1)	2	3.85%
Fracos. (2)	6	11.54%
Regulares. (3)	12	23.08%
Bons. (4)	24	46.15%
Muito bons. (5)	8	15.38%
Não se aplica. (6)	0	0.00%
Sem resposta	0	0.00%
Não mostrados	0	0.00%



Sumário dos campos para E05Q02

02 - Quanto aos serviços de internet disponíveis.





Sumário dos campos para E05Q03

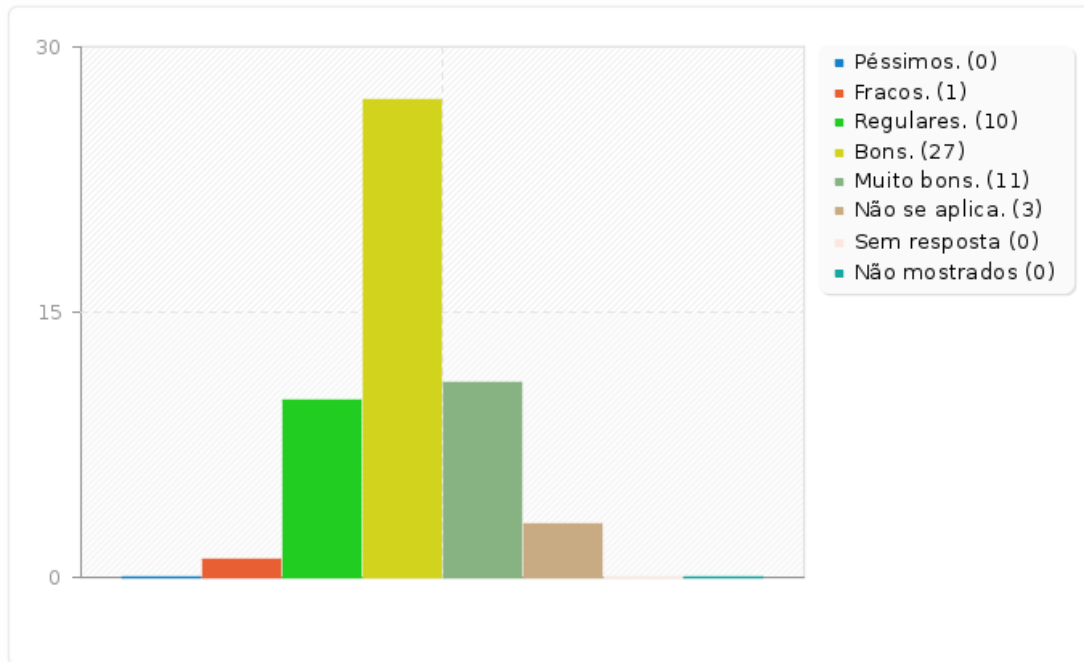
03 - Quanto aos recursos audiovisuais disponíveis.

Resposta	Contagem	Porcentagem
Péssimos. (1)	0	0.00%
Fracos. (2)	1	1.92%
Regulares. (3)	10	19.23%
Bons. (4)	27	51.92%
Muito bons. (5)	11	21.15%
Não se aplica. (6)	3	5.77%
Sem resposta	0	0.00%
Não mostrados	0	0.00%



Sumário dos campos para E05Q03

03 - Quanto aos recursos audiovisuais disponíveis.





Sumário dos campos para E05Q04

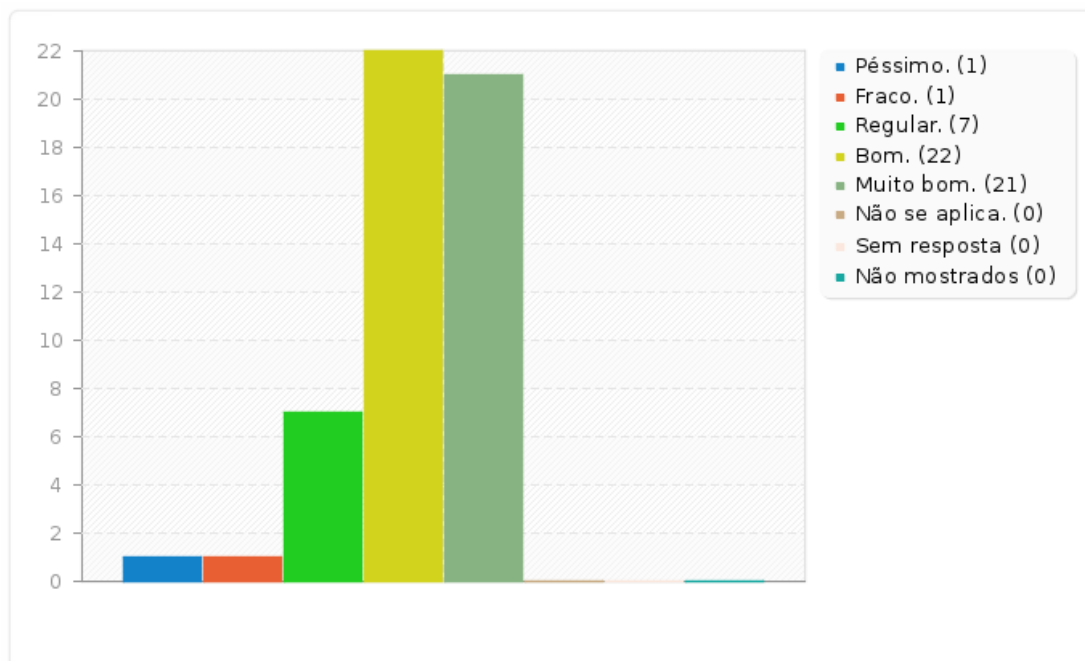
04 - Em relação ao acervo da Biblioteca (qualidade e quantidade).

Resposta	Contagem	Percentagem
Péssimo. (1)	1	1.92%
Fraco. (2)	1	1.92%
Regular. (3)	7	13.46%
Bom. (4)	22	42.31%
Muito bom. (5)	21	40.38%
Não se aplica. (6)	0	0.00%
Sem resposta	0	0.00%
Não mostrados	0	0.00%



Sumário dos campos para E05Q04

04 - Em relação ao acervo da Biblioteca (qualidade e quantidade).





Sumário dos campos para E05Q05

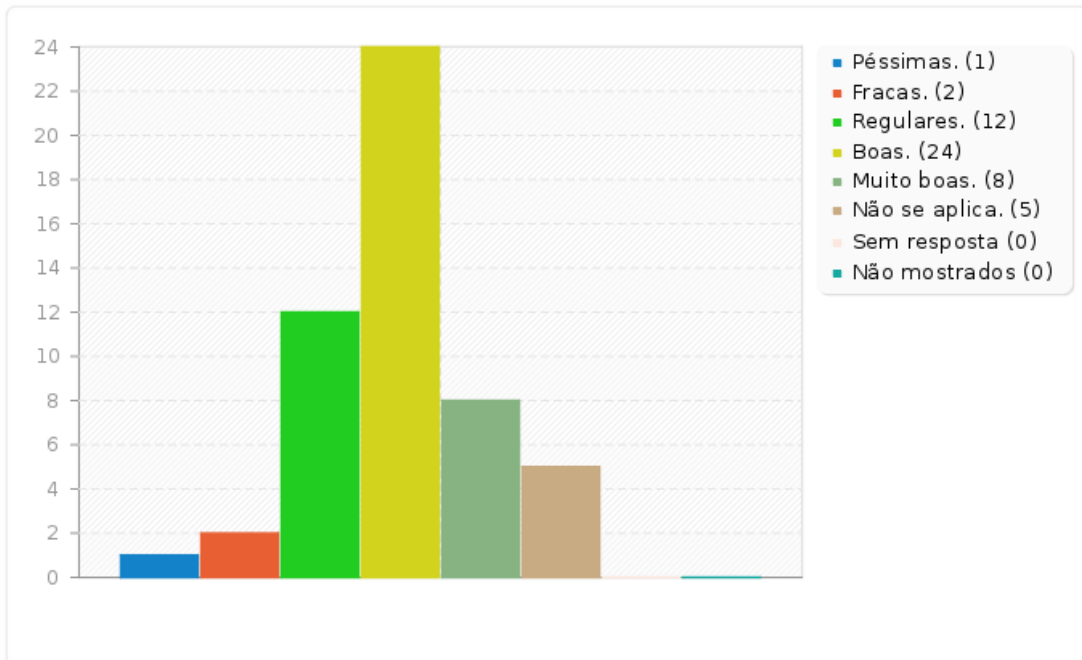
05 - Referente às condições de atenção à saúde do estudante.

Resposta	Contagem	Percentagem
Péssimas. (A1)	1	1.92%
Fracas. (A2)	2	3.85%
Regulares. (A3)	12	23.08%
Boas. (A4)	24	46.15%
Muito boas. (A5)	8	15.38%
Não se aplica. (A6)	5	9.62%
Sem resposta	0	0.00%
Não mostrados	0	0.00%



Sumário dos campos para E05Q05

05 - Referente às condições de atenção à saúde do estudante.





Sumário dos campos para E05Q06

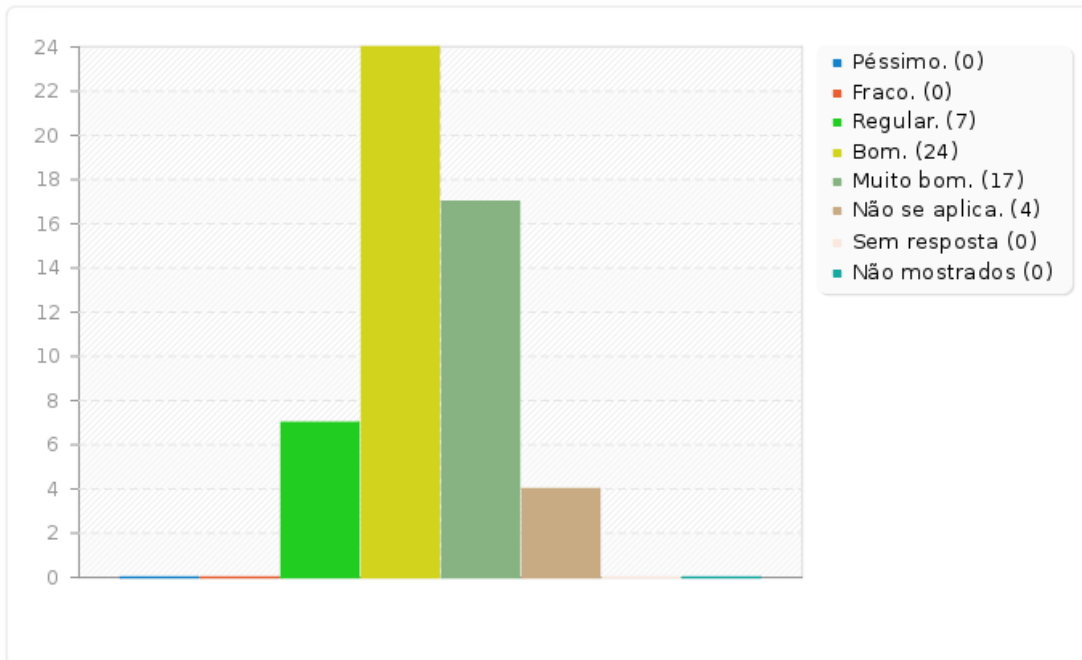
06 - Sobre as condições de infraestrutura da instituição: estacionamento.

Resposta	Contagem	Porcentagem
Péssimo. (1)	0	0.00%
Fraco. (2)	0	0.00%
Regular. (3)	7	13.46%
Bom. (4)	24	46.15%
Muito bom. (5)	17	32.69%
Não se aplica. (6)	4	7.69%
Sem resposta	0	0.00%
Não mostrados	0	0.00%



Sumário dos campos para E05Q06

06 - Sobre as condições de infraestrutura da instituição: estacionamento.





Sumário dos campos para E05Q07

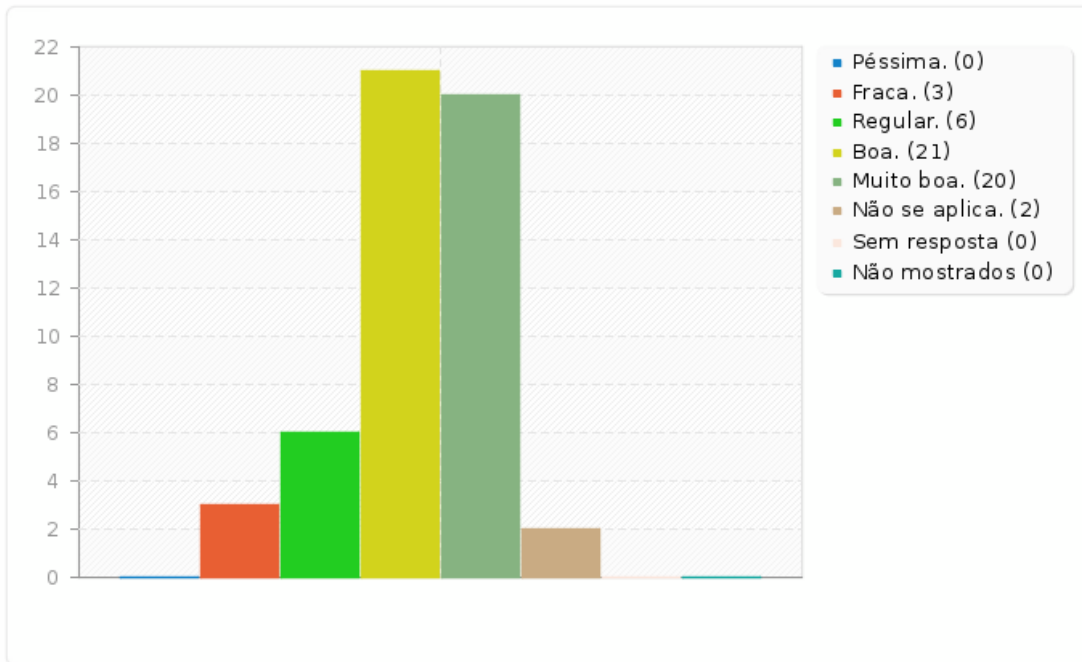
07 - Sobre as condições de infraestrutura da instituição: segurança.

Resposta	Contagem	Percentagem
Péssima. (1)	0	0.00%
Fraca. (2)	3	5.77%
Regular. (3)	6	11.54%
Boa. (4)	21	40.38%
Muito boa. (5)	20	38.46%
Não se aplica. (6)	2	3.85%
Sem resposta	0	0.00%
Não mostrados	0	0.00%



Sumário dos campos para E05Q07

07 - Sobre as condições de infraestrutura da instituição: segurança.





Sumário dos campos para E05Q08

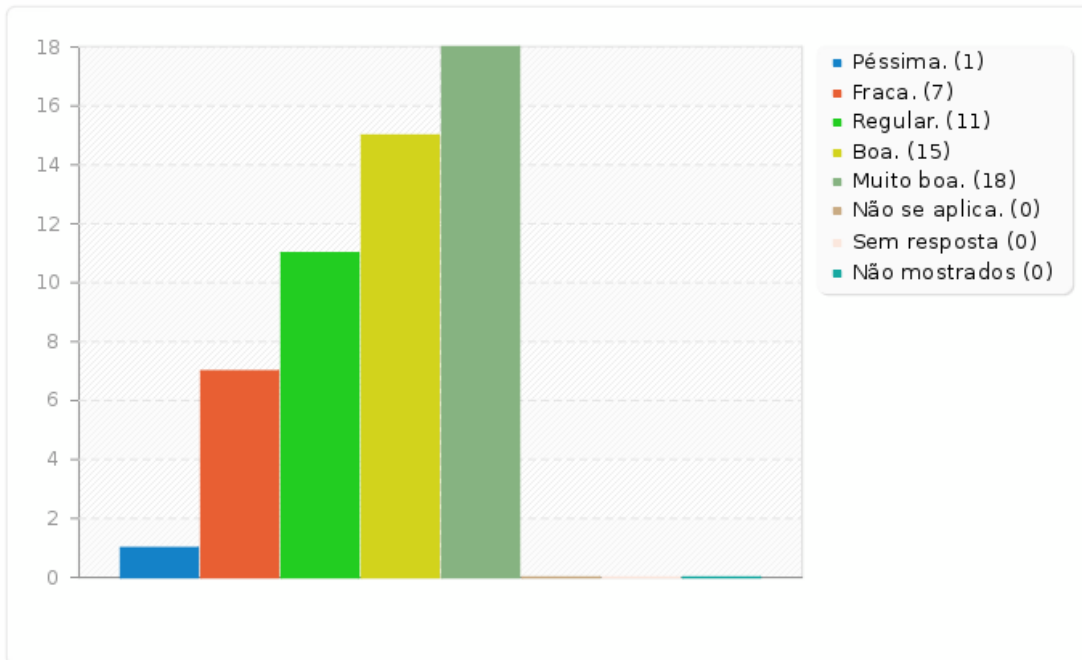
08 - Sobre as condições de infraestrutura da instituição: limpeza.

Resposta	Contagem	Porcentagem
Péssima. (1)	1	1.92%
Fraca. (2)	7	13.46%
Regular. (3)	11	21.15%
Boa. (4)	15	28.85%
Muito boa. (5)	18	34.62%
Não se aplica. (6)	0	0.00%
Sem resposta	0	0.00%
Não mostrados	0	0.00%



Sumário dos campos para E05Q08

08 - Sobre as condições de infraestrutura da instituição: limpeza.





Sumário dos campos para E05Q09

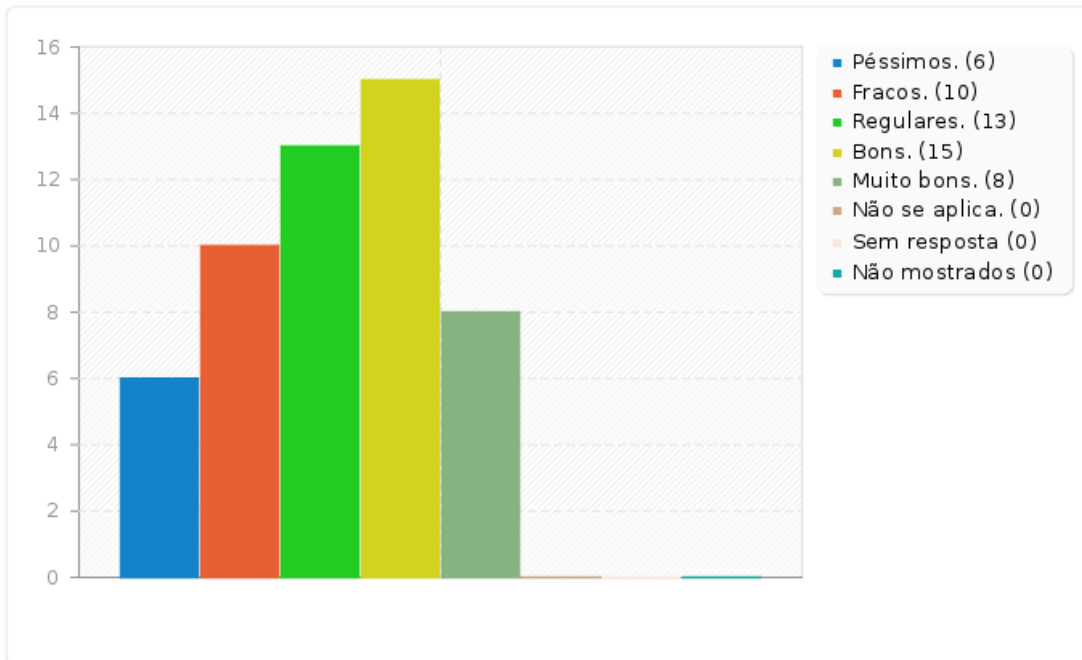
09 - Sobre as condições de infraestrutura da instituição: banheiros.

Resposta	Contagem	Porcentagem
Péssimos. (1)	6	11.54%
Fracos. (2)	10	19.23%
Regulares. (3)	13	25.00%
Bons. (4)	15	28.85%
Muito bons. (5)	8	15.38%
Não se aplica. (6)	0	0.00%
Sem resposta	0	0.00%
Não mostrados	0	0.00%



Sumário dos campos para E05Q09

09 - Sobre as condições de infraestrutura da instituição: banheiros.





Sumário dos campos para E05Q10

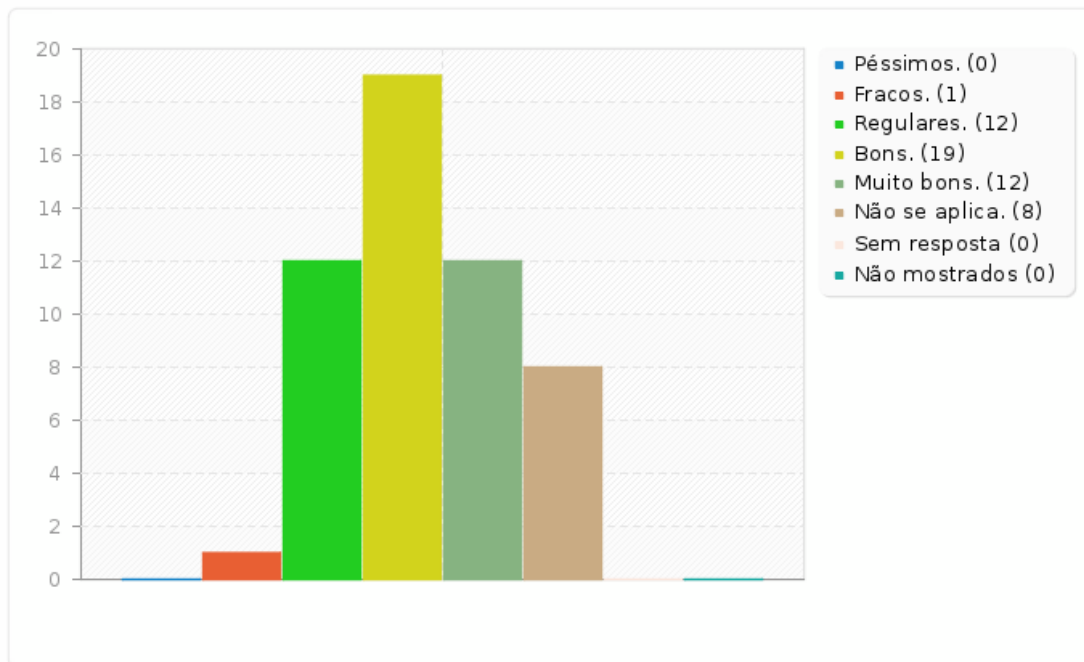
10 - Sobre as condições de infraestrutura da instituição: esporte e lazer.

Resposta	Contagem	Porcentagem
Péssimos. (A1)	0	0.00%
Fracos. (A2)	1	1.92%
Regulares. (A3)	12	23.08%
Bons. (A4)	19	36.54%
Muito bons. (A5)	12	23.08%
Não se aplica. (A6)	8	15.38%
Sem resposta	0	0.00%
Não mostrados	0	0.00%



Sumário dos campos para E05Q10

10 - Sobre as condições de infraestrutura da instituição: esporte e lazer.





Sumário dos campos para E05Q11

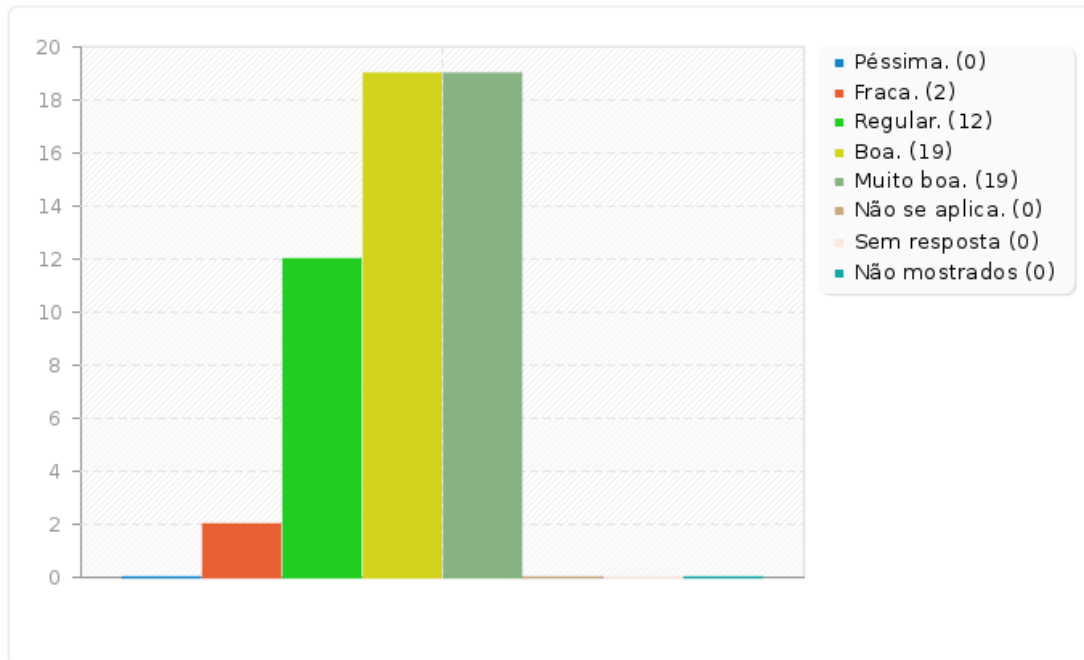
11 - Sobre as condições de infraestrutura da instituição: cantina e/ou lanchonete.

Resposta	Contagem	Porcentagem
Péssima. (1)	0	0.00%
Fraca. (2)	2	3.85%
Regular. (3)	12	23.08%
Boa. (4)	19	36.54%
Muito boa. (5)	19	36.54%
Não se aplica. (6)	0	0.00%
Sem resposta	0	0.00%
Não mostrados	0	0.00%



Sumário dos campos para E05Q11

11 - Sobre as condições de infraestrutura da instituição: cantina e/ou lanchonete.





Sumário dos campos para E05Q12

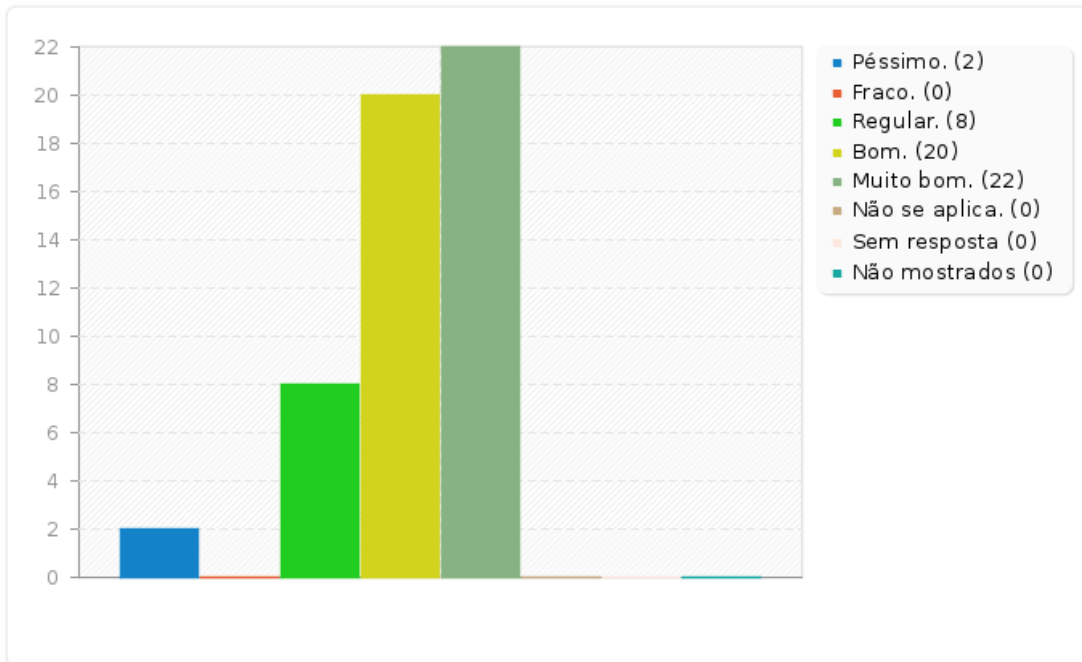
12 - Sobre as condições de infraestrutura da instituição: refeitório.

Resposta	Contagem	Porcentagem
Péssimo. (1)	2	3.85%
Fraco. (2)	0	0.00%
Regular. (3)	8	15.38%
Bom. (4)	20	38.46%
Muito bom. (5)	22	42.31%
Não se aplica. (6)	0	0.00%
Sem resposta	0	0.00%
Não mostrados	0	0.00%



Sumário dos campos para E05Q12

12 - Sobre as condições de infraestrutura da instituição: refeitório.





Sumário dos campos para E05Q13

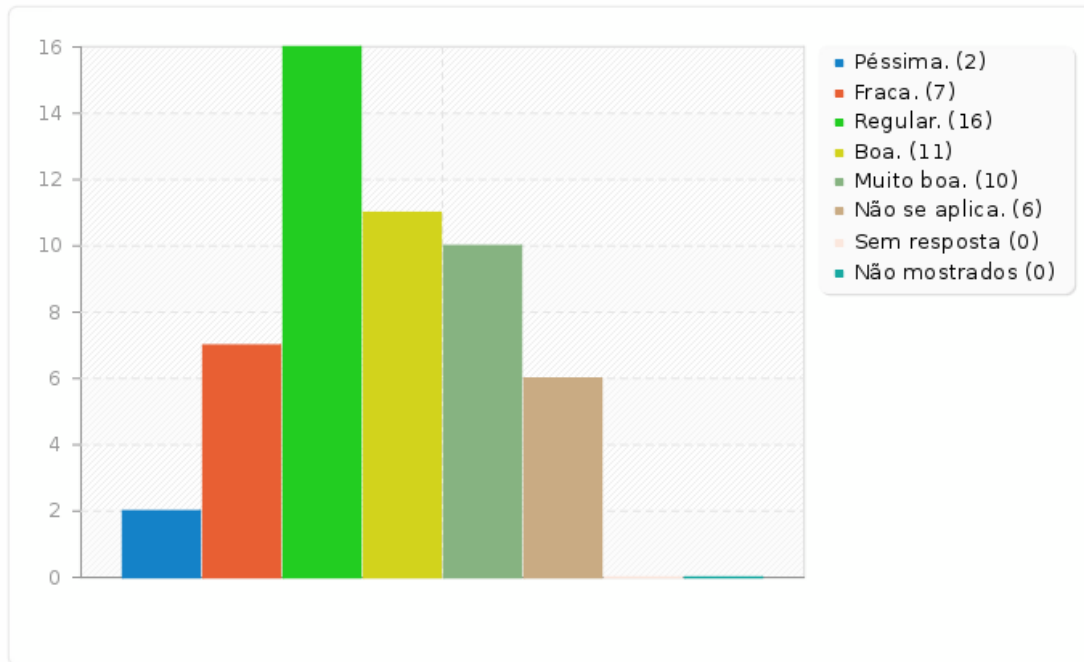
13 - Sobre as condições de acessibilidade para pessoas com necessidades específicas.

Resposta	Contagem	Porcentagem
Péssima. (1)	2	3.85%
Fraca. (2)	7	13.46%
Regular. (3)	16	30.77%
Boa. (4)	11	21.15%
Muito boa. (5)	10	19.23%
Não se aplica. (6)	6	11.54%
Sem resposta	0	0.00%
Não mostrados	0	0.00%



Sumário dos campos para E05Q13

13 - Sobre as condições de acessibilidade para pessoas com necessidades específicas.





Sumário dos campos para E05Q14

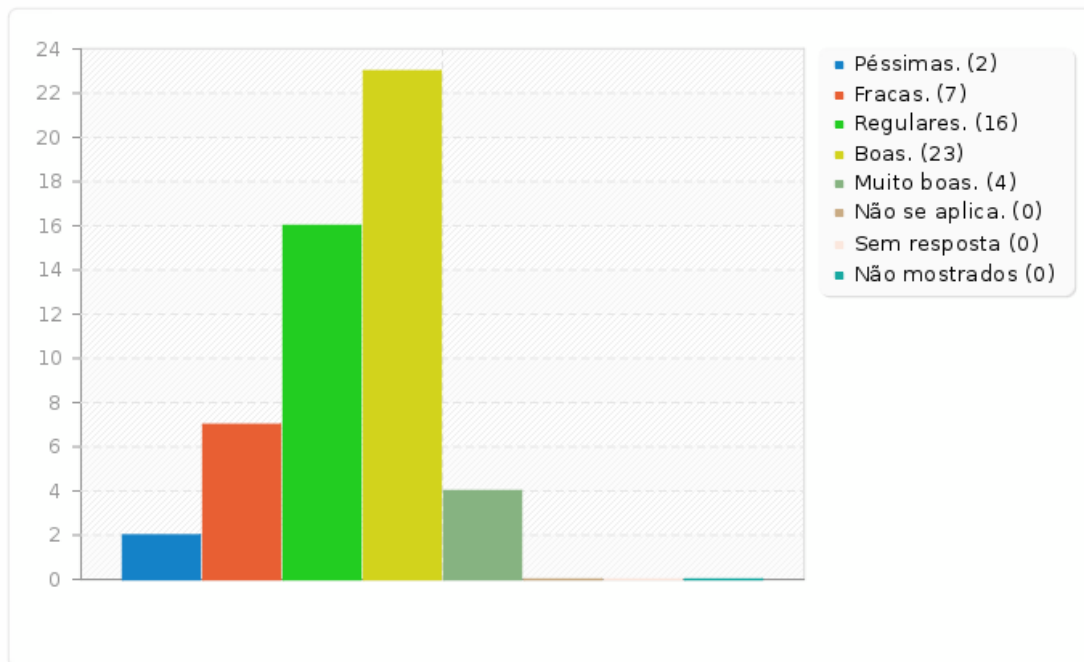
14 - Sobre as condições adequadas ao ambiente educacional: salas de aulas (considerar como referência os itens: iluminação, ventilação, espaço, mobiliário).

Resposta	Contagem	Porcentagem
Péssimas. (A1)	2	3.85%
Fracas. (A2)	7	13.46%
Regulares. (A3)	16	30.77%
Boas. (A4)	23	44.23%
Muito boas. (A5)	4	7.69%
Não se aplica. (A6)	0	0.00%
Sem resposta	0	0.00%
Não mostrados	0	0.00%



Sumário dos campos para E05Q14

14 - Sobre as condições adequadas ao ambiente educacional: salas de aulas (considerar como referência os itens: iluminação, ventilação, espaço, mobiliário).





Sumário dos campos para E05Q15

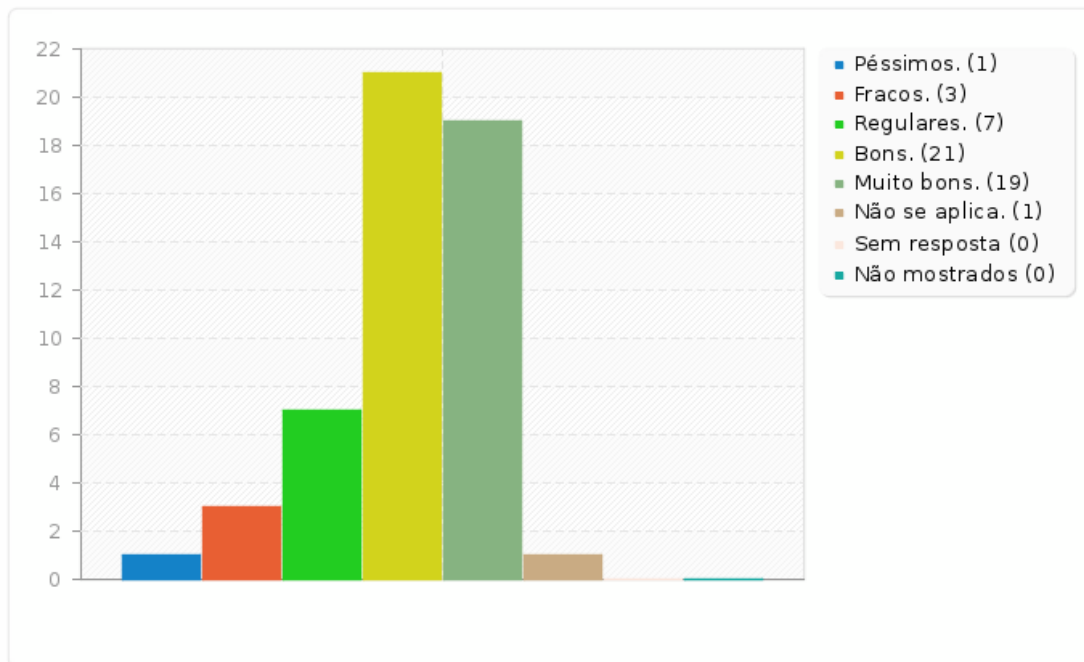
15 - Sobre as condições adequadas a dependências e/ou espaços comunitários: auditórios (considerar como referência os itens: iluminação, ventilação, espaço, mobiliário).

Resposta	Contagem	Porcentagem
Péssimos. (1)	1	1.92%
Fracos. (2)	3	5.77%
Regulares. (3)	7	13.46%
Bons. (4)	21	40.38%
Muito bons. (5)	19	36.54%
Não se aplica. (6)	1	1.92%
Sem resposta	0	0.00%
Não mostrados	0	0.00%



Sumário dos campos para E05Q15

15 - Sobre as condições adequadas a dependências e/ou espaços comunitários: auditórios (considerar como referência os itens: iluminação, ventilação, espaço, mobiliário).





Sumário dos campos para E05Q16

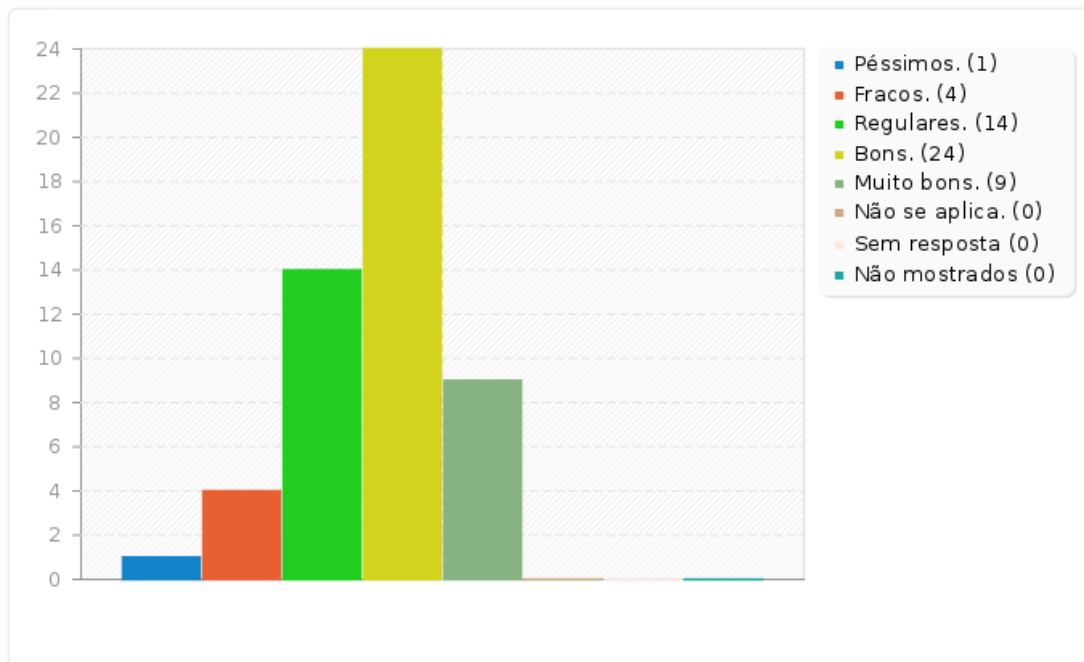
16 - Sobre as condições adequadas a dependências e/ou espaços comunitários: ambientes de convivência coletivos (considerar como referência os itens: iluminação, ventilação, espaço, mobiliário).

Resposta	Contagem	Porcentagem
Péssimos. (1)	1	1.92%
Fracos. (2)	4	7.69%
Regulares. (3)	14	26.92%
Bons. (4)	24	46.15%
Muito bons. (5)	9	17.31%
Não se aplica. (6)	0	0.00%
Sem resposta	0	0.00%
Não mostrados	0	0.00%



Sumário dos campos para E05Q16

16 - Sobre as condições adequadas a dependências e/ou espaços comunitários: ambientes de convivência coletivos (considerar como referência os itens: iluminação, ventilação, espaço, mobiliário).





Sumário dos campos para E05Q17

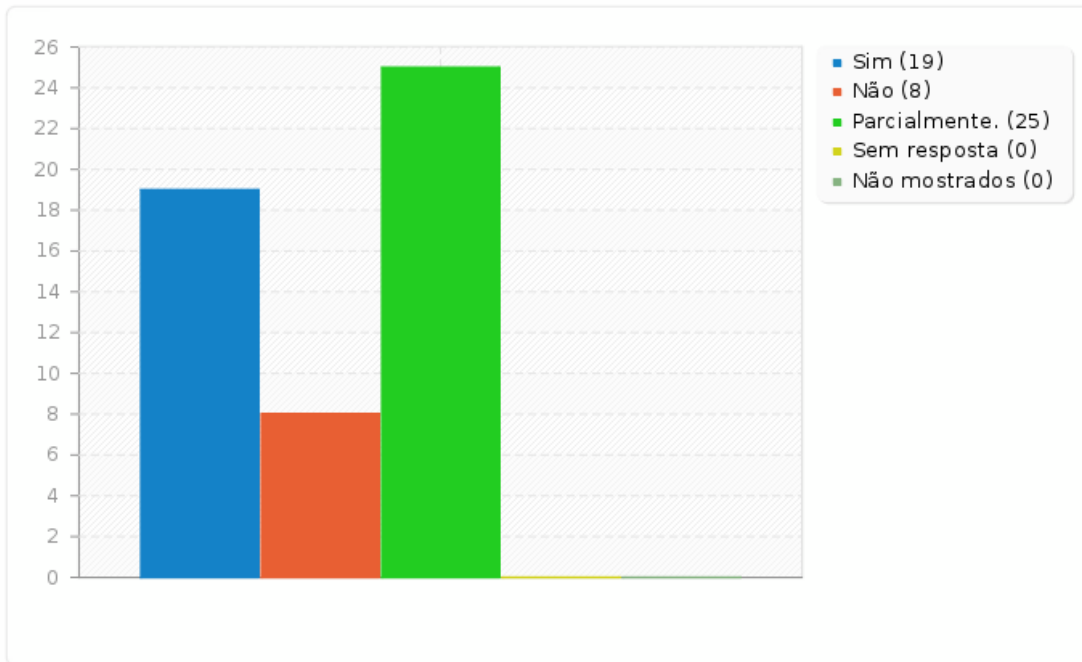
17 - Você considera que a quantidade de laboratórios disponíveis é suficiente?

Resposta	Contagem	Porcentagem
Sim (A1)	19	36.54%
Não (A2)	8	15.38%
Parcialmente. (A3)	25	48.08%
Sem resposta	0	0.00%
Não mostrados	0	0.00%



Sumário dos campos para E05Q17

17 - Você considera que a quantidade de laboratórios disponíveis é suficiente?





Sumário dos campos para E05Q18

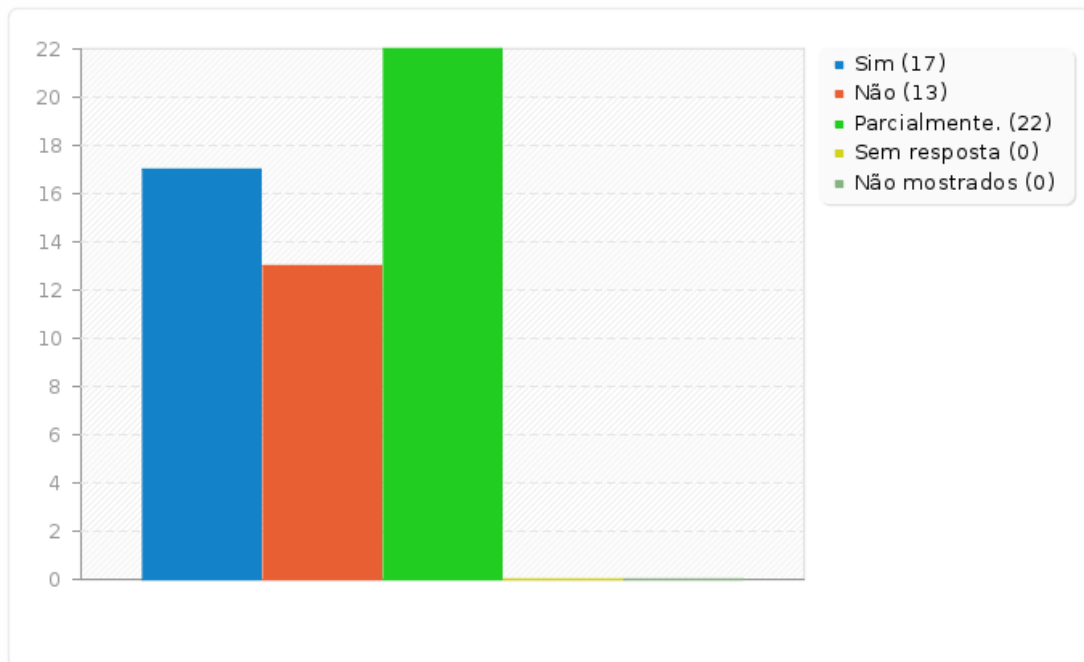
18 - Você considera que a quantidade de equipamentos disponíveis nos laboratórios é suficiente?

Resposta	Contagem	Porcentagem
Sim (A1)	17	32.69%
Não (A2)	13	25.00%
Parcialmente. (A3)	22	42.31%
Sem resposta	0	0.00%
Não mostrados	0	0.00%



Sumário dos campos para E05Q18

18 - Você considera que a quantidade de equipamentos disponíveis nos laboratórios é suficiente?





Sumário dos campos para E05Q19

19 - Sobre as condições adequadas ao ambiente educacional: laboratórios (considerar como referência os itens: iluminação, ventilação, espaço, mobiliário).

Resposta	Contagem	Porcentagem
Péssimos. (A1)	0	0.00%
Fracos. (A2)	5	9.62%
Regulares. (A3)	12	23.08%
Bons. (A4)	27	51.92%
Muito bons. (A5)	7	13.46%
Não se aplica. (A6)	1	1.92%
Sem resposta	0	0.00%
Não mostrados	0	0.00%



Sumário dos campos para E05Q19

19 - Sobre as condições adequadas ao ambiente educacional: laboratórios (considerar como referência os itens: iluminação, ventilação, espaço, mobiliário).

