



Resultados

Questionário 581645

Número de registros nesta consulta:	42
Total de registros no questionário:	294
Percentagem do total:	14.29%



Sumário dos campos para E05Q00

Campus:

Resposta	Contagem	Porcentagem
Barbacena (A1)	0	0.00%
Juiz de Fora (A2)	42	100.00%
Muriaé (A3)	0	0.00%
Rio Pomba (A4)	0	0.00%
São João del-Rei (A5)	0	0.00%
Sem resposta	0	0.00%
Não mostrados	0	0.00%



Sumário dos campos para E05Q01

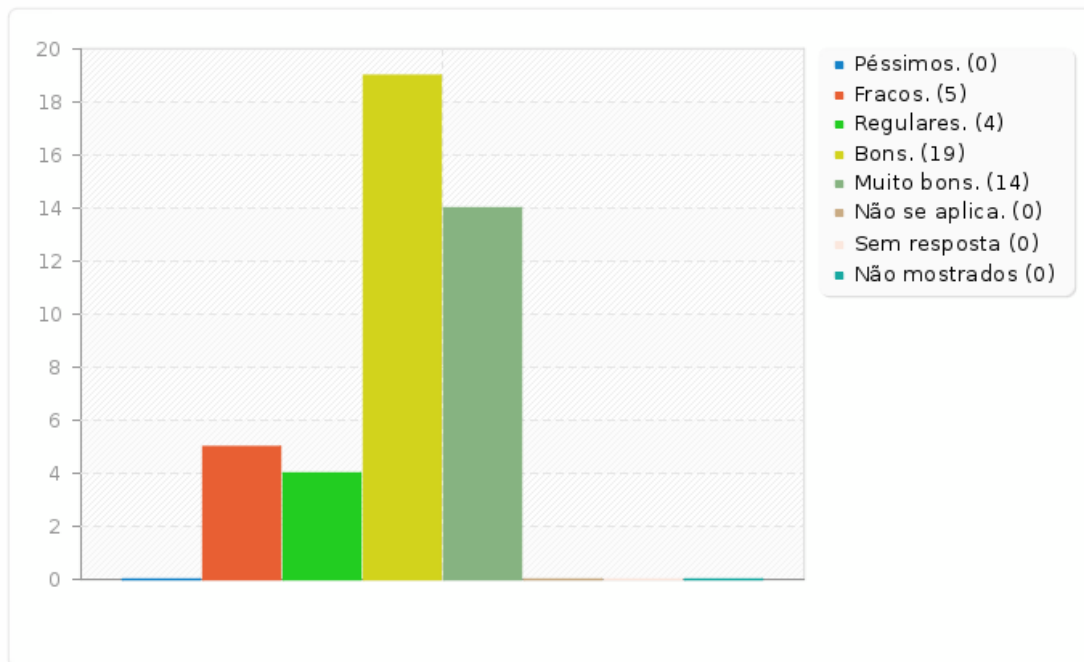
01 - Quanto aos recursos de informática (equipamentos e programas) disponíveis.

Resposta	Contagem	Percentagem
Péssimos. (1)	0	0.00%
Fracos. (2)	5	11.90%
Regulares. (3)	4	9.52%
Bons. (4)	19	45.24%
Muito bons. (5)	14	33.33%
Não se aplica. (6)	0	0.00%
Sem resposta	0	0.00%
Não mostrados	0	0.00%



Sumário dos campos para E05Q01

01 - Quanto aos recursos de informática (equipamentos e programas) disponíveis.





Sumário dos campos para E05Q02

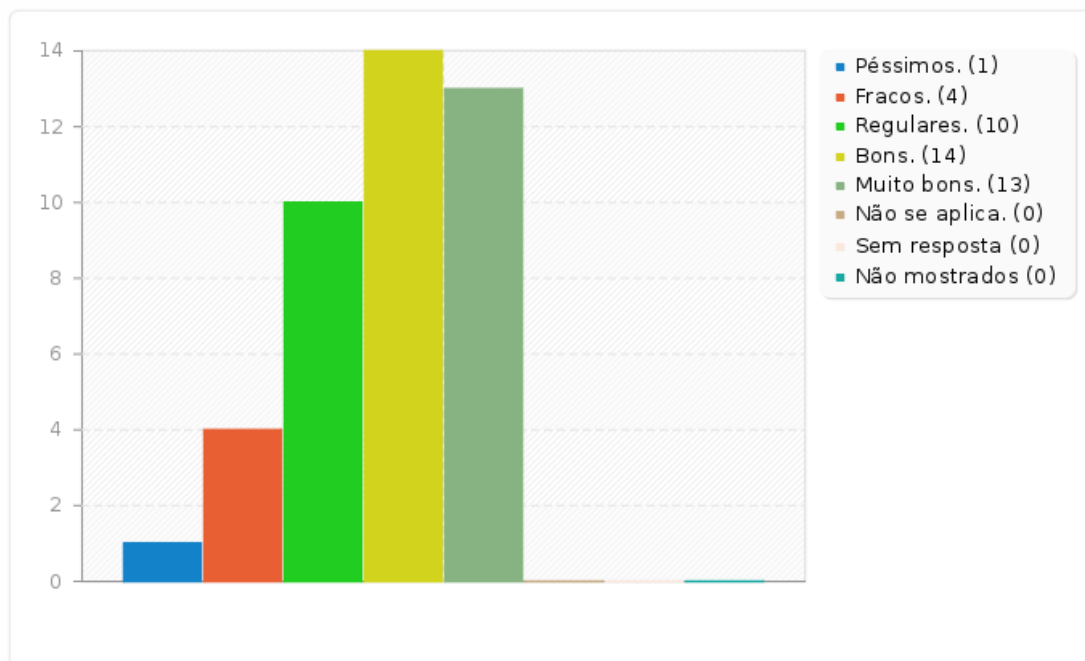
02 - Quanto aos serviços de internet disponíveis.

Resposta	Contagem	Percentagem
Péssimos. (1)	1	2.38%
Fracos. (2)	4	9.52%
Regulares. (3)	10	23.81%
Bons. (4)	14	33.33%
Muito bons. (5)	13	30.95%
Não se aplica. (6)	0	0.00%
Sem resposta	0	0.00%
Não mostrados	0	0.00%



Sumário dos campos para E05Q02

02 - Quanto aos serviços de internet disponíveis.





Sumário dos campos para E05Q03

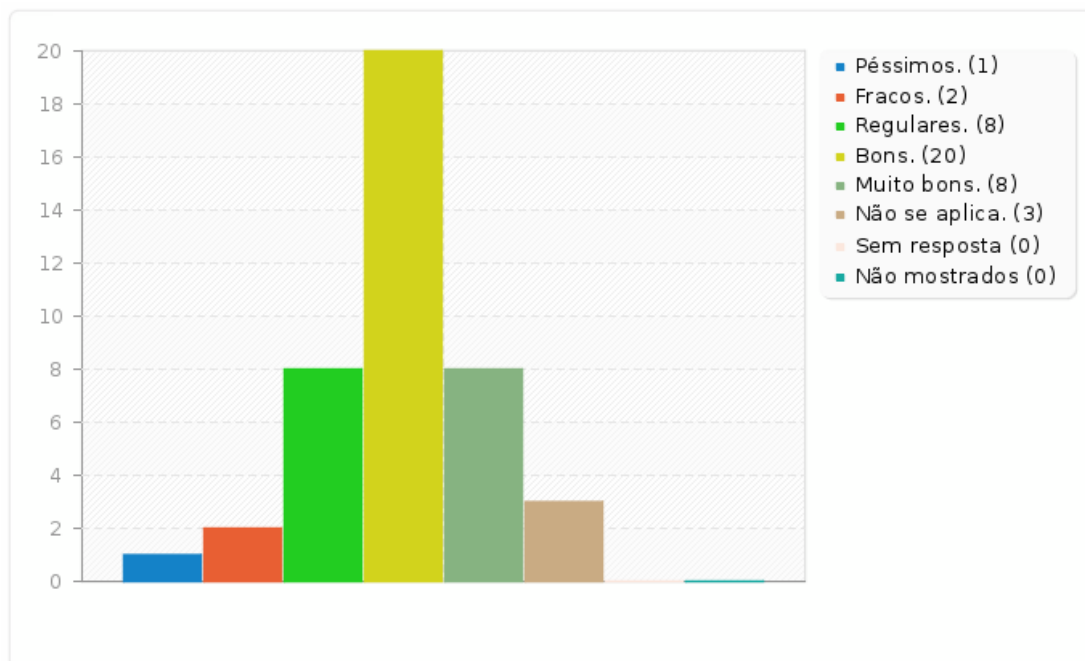
03 - Quanto aos recursos audiovisuais disponíveis.

Resposta	Contagem	Percentagem
Péssimos. (1)	1	2.38%
Fracos. (2)	2	4.76%
Regulares. (3)	8	19.05%
Bons. (4)	20	47.62%
Muito bons. (5)	8	19.05%
Não se aplica. (6)	3	7.14%
Sem resposta	0	0.00%
Não mostrados	0	0.00%



Sumário dos campos para E05Q03

03 - Quanto aos recursos audiovisuais disponíveis.





Sumário dos campos para E05Q04

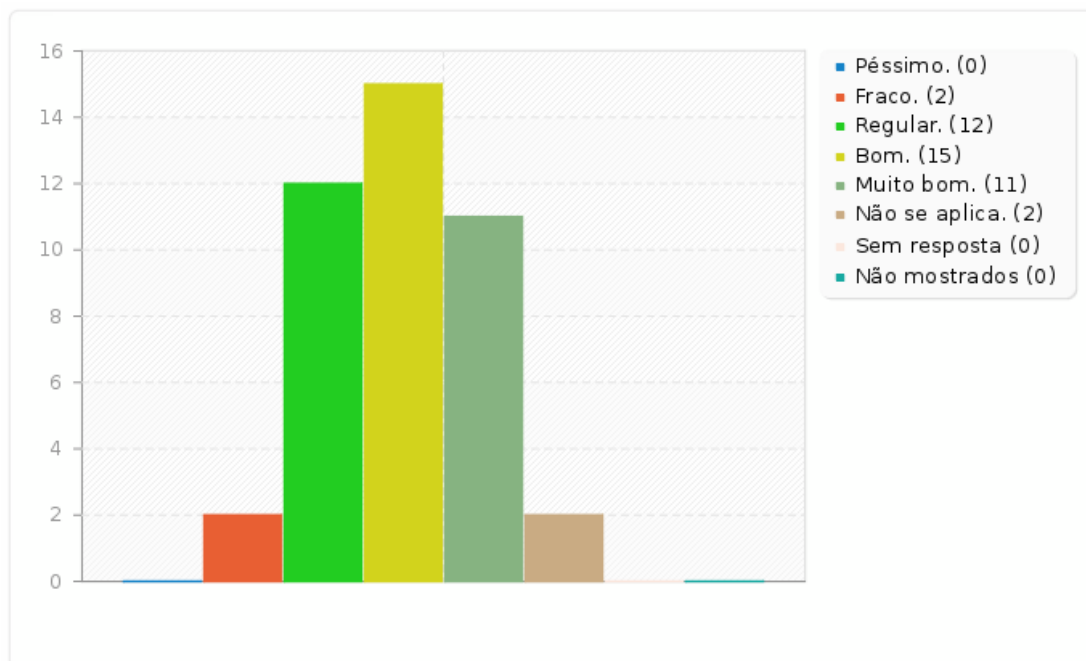
04 - Sobre as condições de infraestrutura da instituição: estacionamento.

Resposta	Contagem	Porcentagem
Péssimo. (1)	0	0.00%
Fraco. (2)	2	4.76%
Regular. (3)	12	28.57%
Bom. (4)	15	35.71%
Muito bom. (5)	11	26.19%
Não se aplica. (6)	2	4.76%
Sem resposta	0	0.00%
Não mostrados	0	0.00%



Sumário dos campos para E05Q04

04 - Sobre as condições de infraestrutura da instituição: estacionamento.





Sumário dos campos para E05Q05

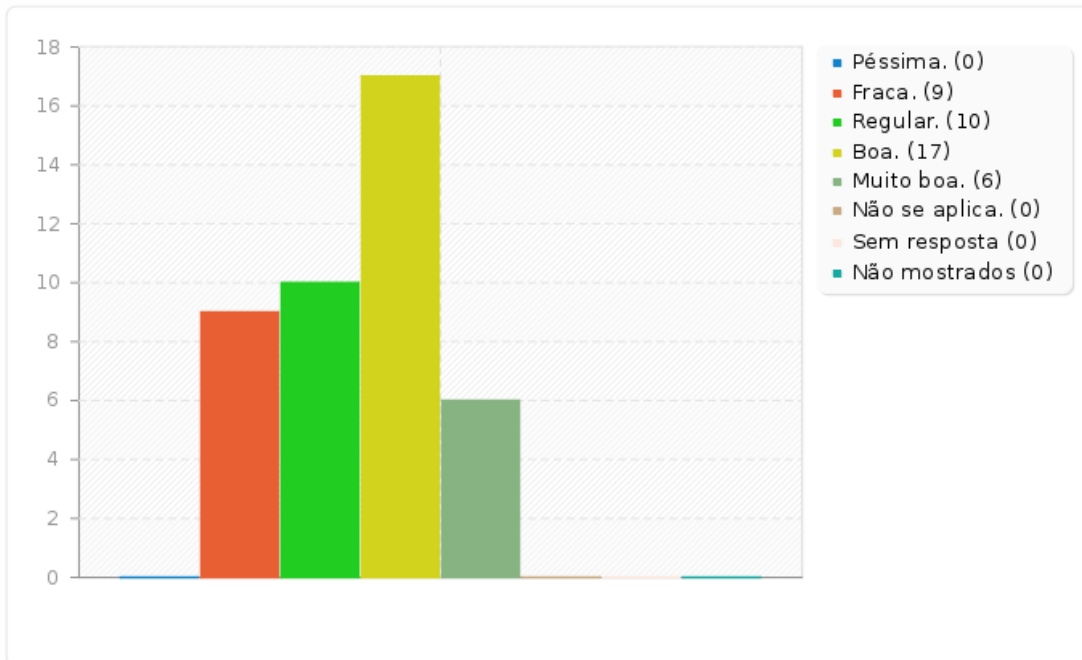
05 - Sobre as condições de infraestrutura da instituição: segurança.

Resposta	Contagem	Porcentagem
Péssima. (1)	0	0.00%
Fraca. (2)	9	21.43%
Regular. (3)	10	23.81%
Boa. (4)	17	40.48%
Muito boa. (5)	6	14.29%
Não se aplica. (6)	0	0.00%
Sem resposta	0	0.00%
Não mostrados	0	0.00%



Sumário dos campos para E05Q05

05 - Sobre as condições de infraestrutura da instituição: segurança.





Sumário dos campos para E05Q06

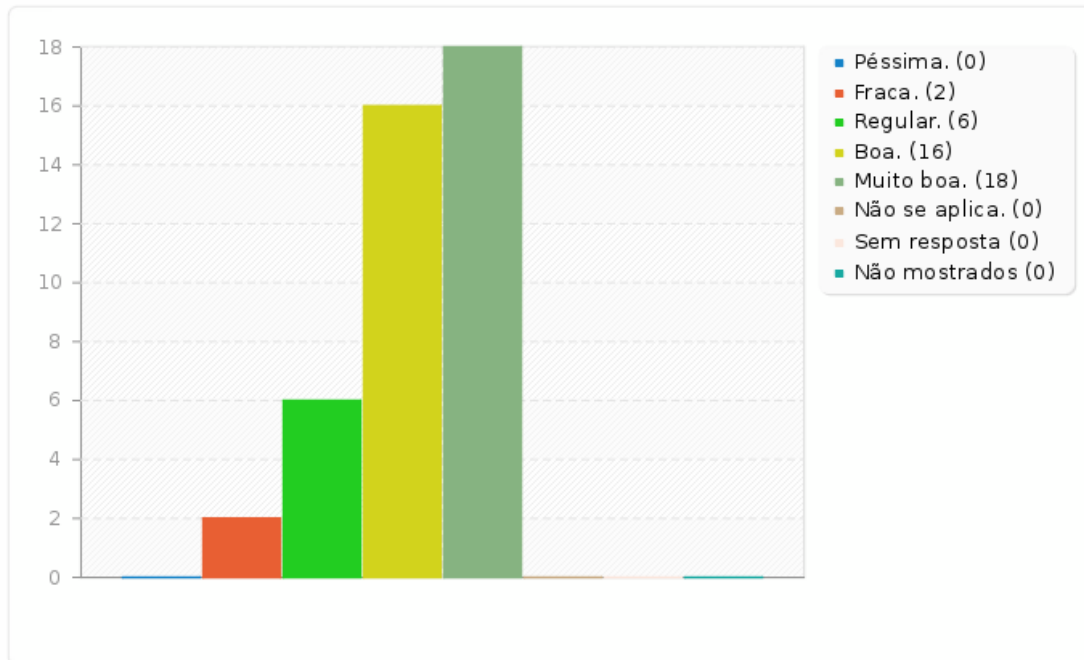
06 - Sobre as condições de infraestrutura da instituição: limpeza.

Resposta	Contagem	Percentagem
Péssima. (1)	0	0.00%
Fraca. (2)	2	4.76%
Regular. (3)	6	14.29%
Boa. (4)	16	38.10%
Muito boa. (5)	18	42.86%
Não se aplica. (6)	0	0.00%
Sem resposta	0	0.00%
Não mostrados	0	0.00%



Sumário dos campos para E05Q06

06 - Sobre as condições de infraestrutura da instituição: limpeza.





Sumário dos campos para E05Q07

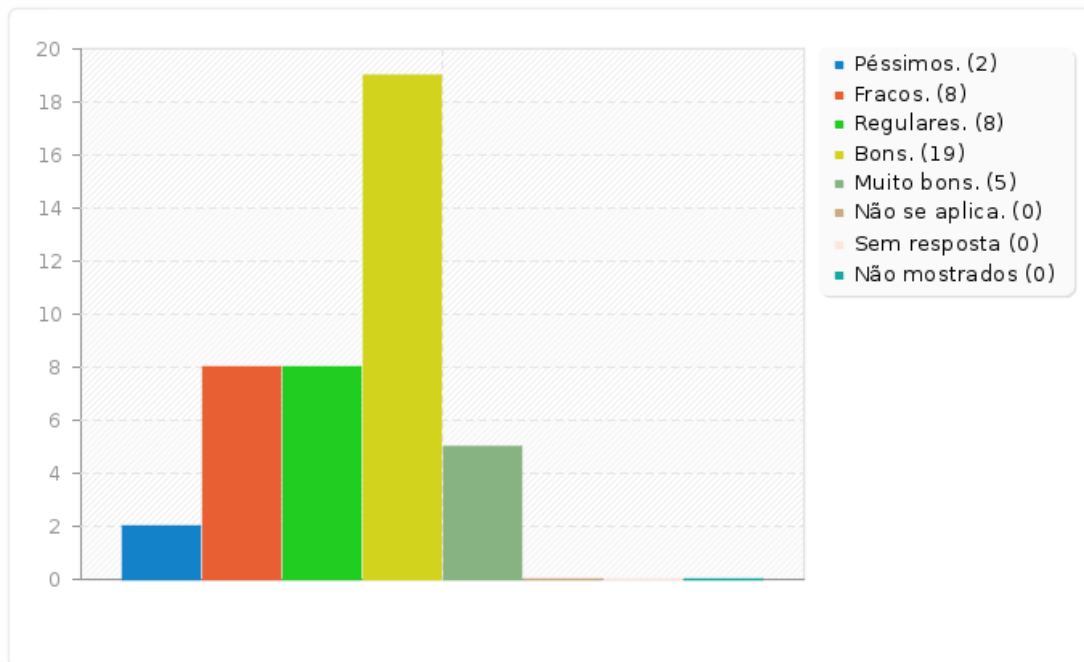
07 - Sobre as condições de infraestrutura da instituição: banheiros.

Resposta	Contagem	Porcentagem
Péssimos. (1)	2	4.76%
Fracos. (2)	8	19.05%
Regulares. (3)	8	19.05%
Bons. (4)	19	45.24%
Muito bons. (5)	5	11.90%
Não se aplica. (6)	0	0.00%
Sem resposta	0	0.00%
Não mostrados	0	0.00%



Sumário dos campos para E05Q07

07 - Sobre as condições de infraestrutura da instituição: banheiros.





Sumário dos campos para E05Q08

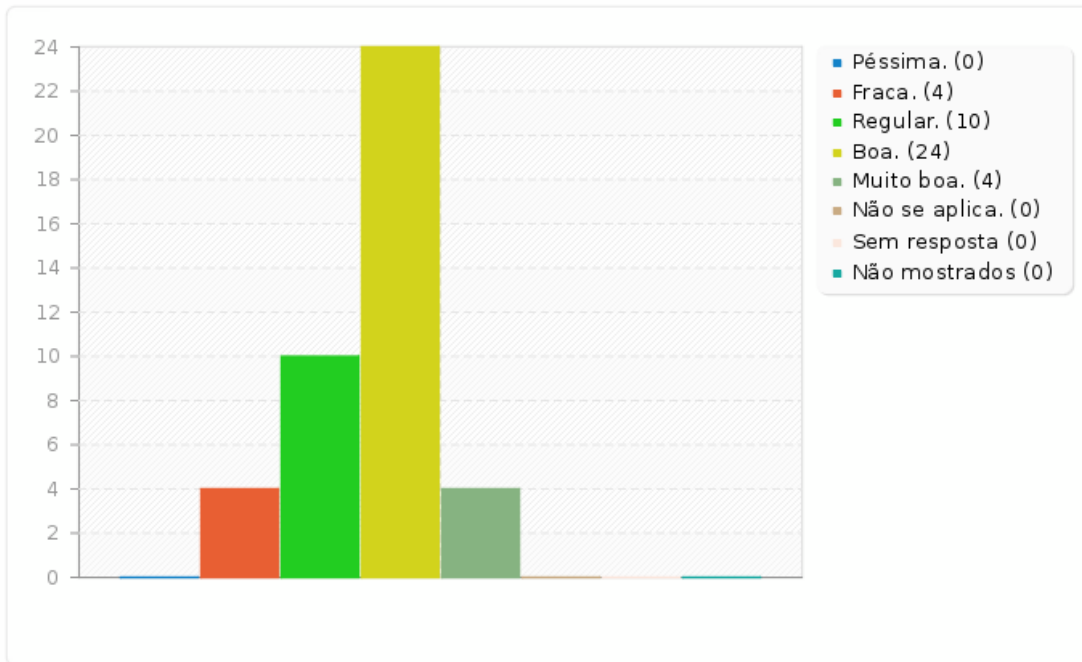
08 - Sobre as condições de infraestrutura da instituição: cantina e/ou lanchonete.

Resposta	Contagem	Percentagem
Péssima. (1)	0	0.00%
Fraca. (2)	4	9.52%
Regular. (3)	10	23.81%
Boa. (4)	24	57.14%
Muito boa. (5)	4	9.52%
Não se aplica. (6)	0	0.00%
Sem resposta	0	0.00%
Não mostrados	0	0.00%



Sumário dos campos para E05Q08

08 - Sobre as condições de infraestrutura da instituição: cantina e/ou lanchonete.





Sumário dos campos para E05Q09

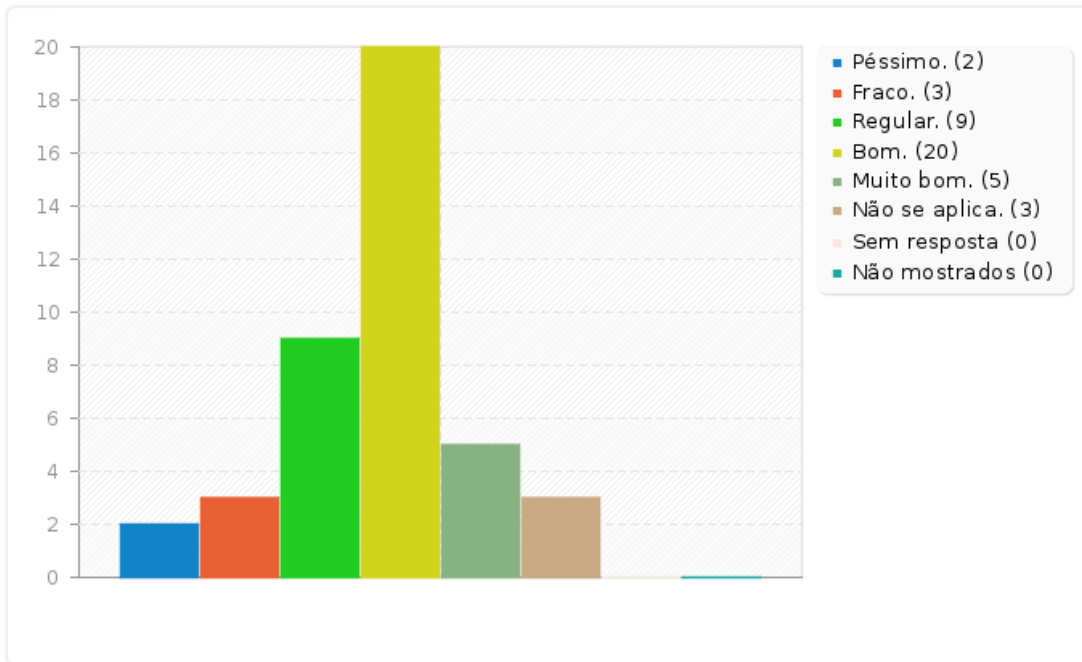
09 - Sobre as condições de infraestrutura da instituição: refeitório.

Resposta	Contagem	Porcentagem
Péssimo. (1)	2	4.76%
Fraco. (2)	3	7.14%
Regular. (3)	9	21.43%
Bom. (4)	20	47.62%
Muito bom. (5)	5	11.90%
Não se aplica. (6)	3	7.14%
Sem resposta	0	0.00%
Não mostrados	0	0.00%



Sumário dos campos para E05Q09

09 - Sobre as condições de infraestrutura da instituição: refeitório.





Sumário dos campos para E05Q10

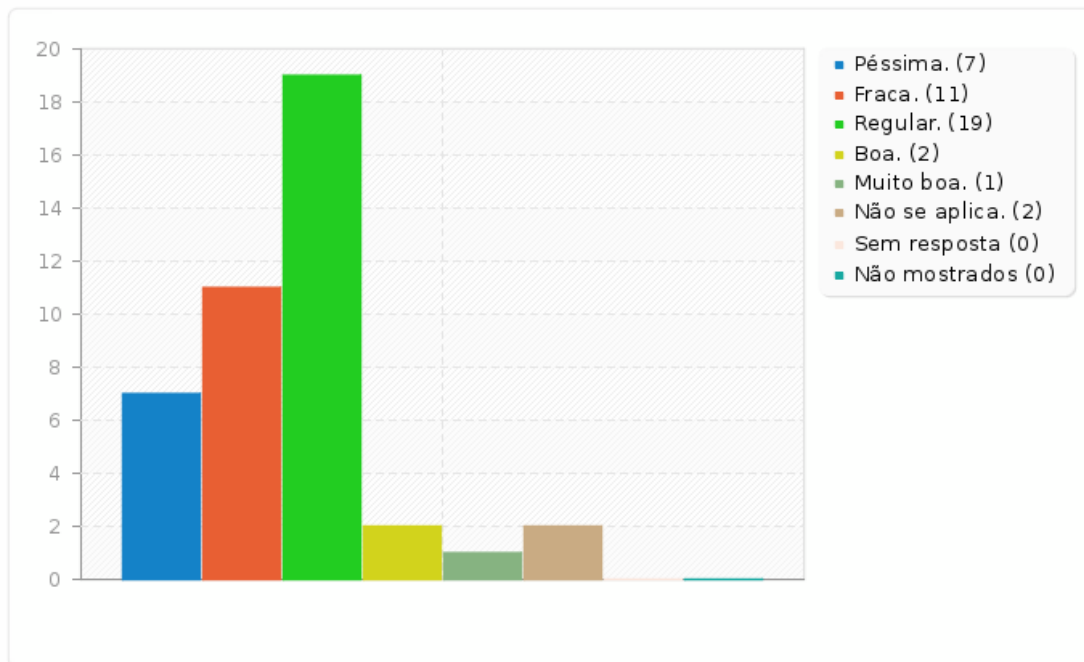
10 - Sobre as condições de acessibilidade para pessoas com necessidades específicas.

Resposta	Contagem	Porcentagem
Péssima. (1)	7	16.67%
Fraca. (2)	11	26.19%
Regular. (3)	19	45.24%
Boa. (4)	2	4.76%
Muito boa. (5)	1	2.38%
Não se aplica. (6)	2	4.76%
Sem resposta	0	0.00%
Não mostrados	0	0.00%



Sumário dos campos para E05Q10

10 - Sobre as condições de acessibilidade para pessoas com necessidades específicas.





Sumário dos campos para E05Q11

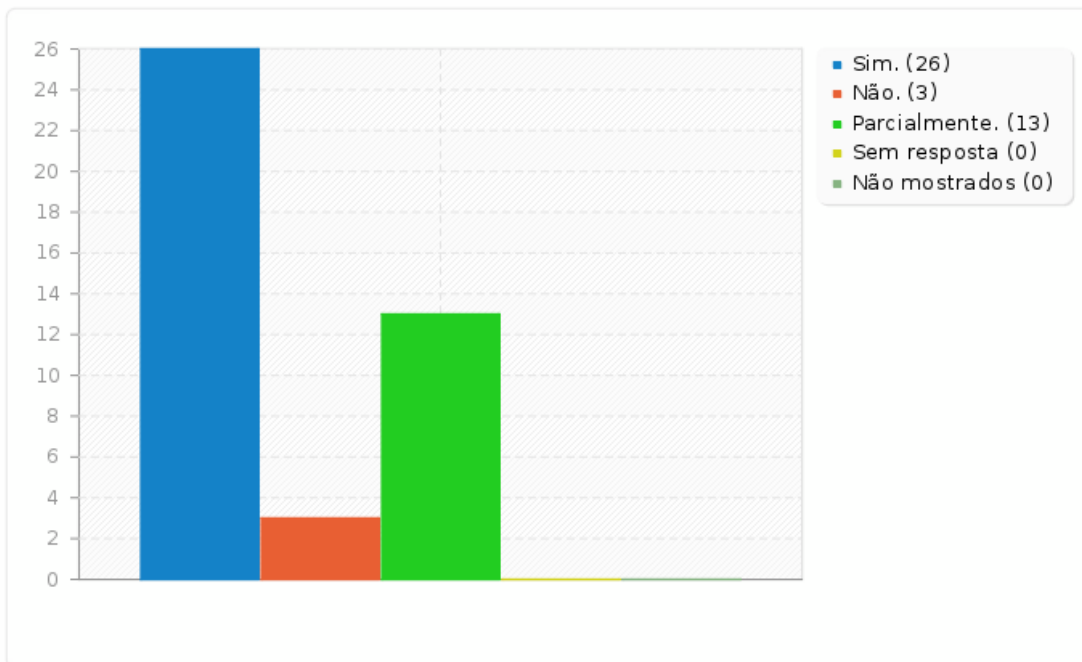
11 - Você considera que a quantidade de equipamentos disponíveis para o exercício de suas atribuições e tarefas de trabalho é suficiente?

Resposta	Contagem	Porcentagem
Sim. (1)	26	61.90%
Não. (2)	3	7.14%
Parcialmente. (3)	13	30.95%
Sem resposta	0	0.00%
Não mostrados	0	0.00%



Sumário dos campos para E05Q11

11 - Você considera que a quantidade de equipamentos disponíveis para o exercício de suas atribuições e tarefas de trabalho é suficiente?





Sumário dos campos para E05Q12

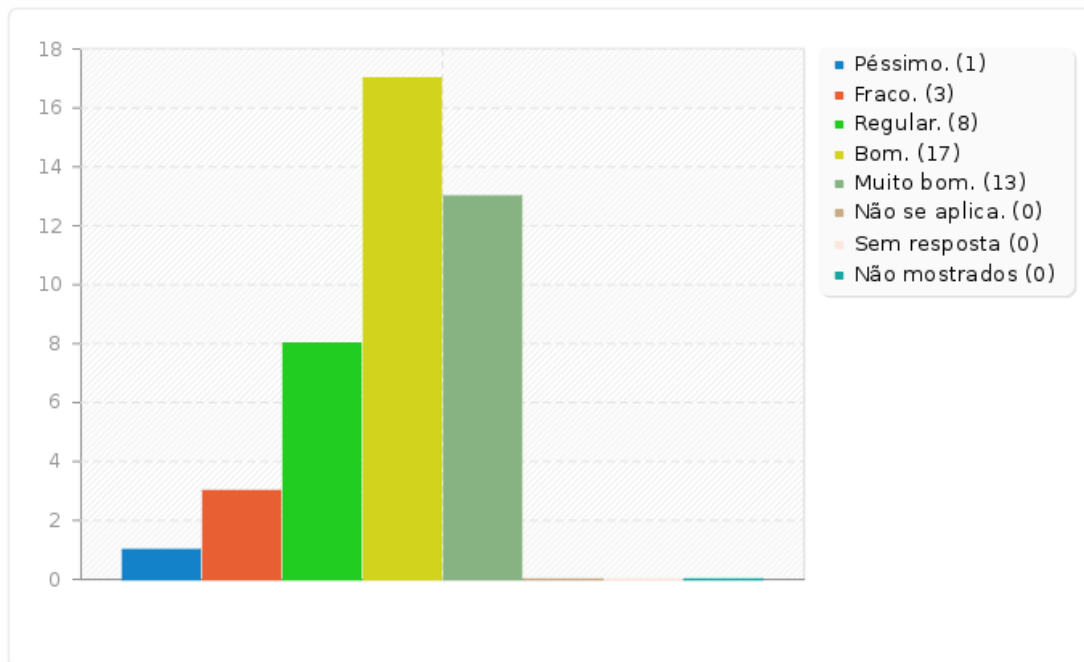
12- Sobre as condições adequadas ao espaço e/ou local de trabalho (considerar como referência os itens: iluminação, ventilação, espaço, mobiliário).

Resposta	Contagem	Porcentagem
Péssimo. (1)	1	2.38%
Fraco. (2)	3	7.14%
Regular. (3)	8	19.05%
Bom. (4)	17	40.48%
Muito bom. (5)	13	30.95%
Não se aplica. (6)	0	0.00%
Sem resposta	0	0.00%
Não mostrados	0	0.00%



Sumário dos campos para E05Q12

12- Sobre as condições adequadas ao espaço e/ou local de trabalho (considerar como referência os itens: iluminação, ventilação, espaço, mobiliário).





Sumário dos campos para E05Q13

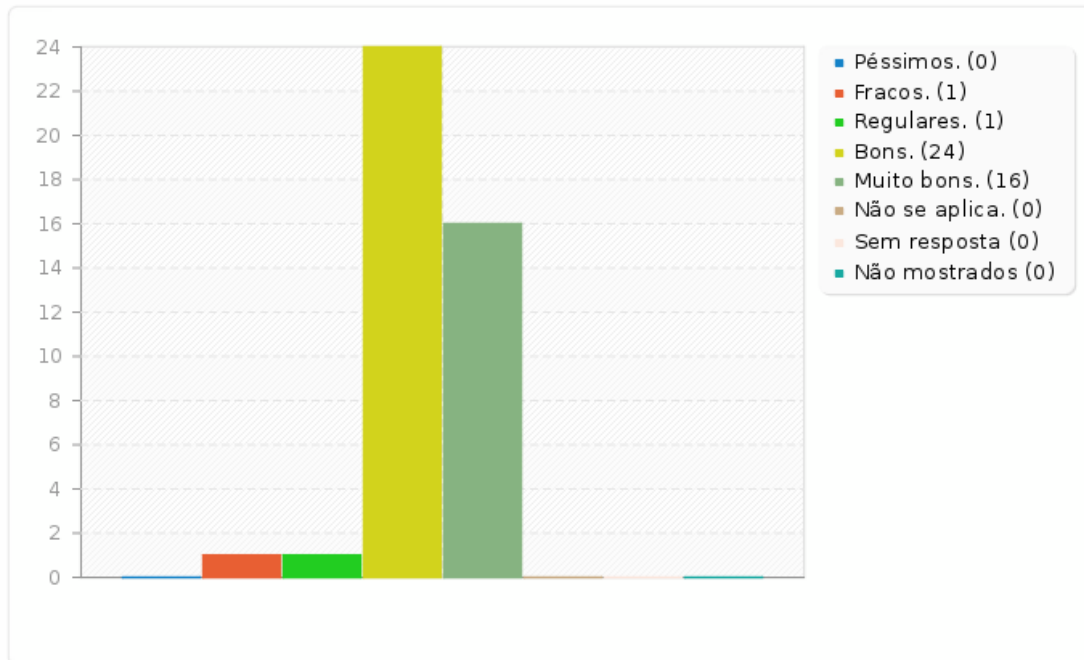
13 - Sobre as condições adequadas a dependências e/ou espaços comunitários: auditórios (considerar como referência os itens: iluminação, ventilação, espaço, mobiliário).

Resposta	Contagem	Porcentagem
Péssimos. (1)	0	0.00%
Fracos. (2)	1	2.38%
Regulares. (3)	1	2.38%
Bons. (4)	24	57.14%
Muito bons. (5)	16	38.10%
Não se aplica. (6)	0	0.00%
Sem resposta	0	0.00%
Não mostrados	0	0.00%



Sumário dos campos para E05Q13

13 - Sobre as condições adequadas a dependências e/ou espaços comunitários: auditórios (considerar como referência os itens: iluminação, ventilação, espaço, mobiliário).





Sumário dos campos para E05Q14

14 - Sobre as condições adequadas a dependências e/ou espaços comunitários: ambientes de convivência coletivos (considerar como referência os itens: iluminação, ventilação, espaço, mobiliário).

Resposta	Contagem	Porcentagem
Péssimos. (1)	3	7.14%
Fracos. (2)	3	7.14%
Regulares. (3)	11	26.19%
Bons. (4)	19	45.24%
Muito bons. (5)	5	11.90%
Não se aplica. (6)	1	2.38%
Sem resposta	0	0.00%
Não mostrados	0	0.00%



Sumário dos campos para E05Q14

14 - Sobre as condições adequadas a dependências e/ou espaços comunitários: ambientes de convivência coletivos (considerar como referência os itens: iluminação, ventilação, espaço, mobiliário).

