	TIPO DE DOCUMENTO: RELATÓRIO DE ACESSIBILIDADE	NÚMERO DO DOCUMENTO: ARQ-RA-IFSUD-JF-R00-004	REV. 0
	TÍTULO DO DOCUMENTO: RELATÓRIO DE ACESSIBILIDADE – IF SUDESTE JUIZ DE FORA MG		FOLHA: 1 / 51


ENGEDER ENGENHARIA E ARQUITETURA LTDA

RELATÓRIO DE ACESSIBILIDADE
BLOCO - D

**INSTITUTO FEDERAL DE EDUCAÇÃO, CIÊNCIA E TECNOLOGIA DO
SUDESTE DE MINAS GERAIS**

Juiz de Fora - MG

Janeiro, 2022

	TIPO DE DOCUMENTO: RELATÓRIO DE ACESSIBILIDADE	NÚMERO DO DOCUMENTO: ARQ-RA-IFSUD-JF-R00-004	REV. 0
	TÍTULO DO DOCUMENTO: RELATÓRIO DE ACESSIBILIDADE – IF SUDESTE JUIZ DE FORA MG		FOLHA: 2 / 51

IDENTIFICAÇÃO INICIAL

INSTITUIÇÃO: INSTITUTO FEDERAL DE EDUCAÇÃO, CIÊNCIA E TECNOLOGIA DO SUDESTE.

LOCAL DA EDIFICAÇÃO: R. BERNARDO MASCARENHAS, 1283 – BAIRRO FÁBRICA, JUIZ DE FORA – MG

DADOS DA EDIFICAÇÃO

TIPOLOGIA DA EDIFIC.: INSTITUCIONAL

USO DA EDIFICAÇÃO: EDUCAÇÃO DE ENSINO SUPERIOR

ÁREA CONSTRUÍDA EXISTENTE: Aprox. 20.000,00M²

I – INTRODUÇÃO


O Art. 120. da Lei 13.146, de 2015, estabeleceu que os órgãos do governo devem elaborar relatórios circunstanciados sobre a acessibilidade de suas edificações e encaminhar ao Ministério Público e aos órgãos de regulação para adoção das providências cabíveis.

É direito de todo cidadão a autonomia e a segurança para adentrar e utilizar os espaços públicos. O livre acesso dos indivíduos a esses espaços deve ser possibilitado pela conscientização da necessidade de mudança na forma de projetar as construções, de modo a torná-las acessíveis especialmente a pessoas com capacidade de locomoção reduzida.

Considera-se pessoa com deficiência aquela que tem impedimento de longo prazo de natureza física, mental, intelectual ou sensorial, o qual, em interação com uma ou mais barreiras, pode obstruir sua participação plena e efetiva na sociedade em igualdade de condições com as demais pessoas.

A elaboração do Projeto de acessibilidade do INSTITUTO FEDERAL DE EDUCAÇÃO, CIÊNCIA E TECNOLOGIA DO SUDESTE DE MINAS GERAIS, tem como objetivo adequar à estrutura física existente, as diretrizes executadas para promover a acessibilidade de espaços para pessoas portadoras de necessidades especiais, considerando a norma específica de acessibilidade NBR9050/2020 da associação de normas técnicas- ABNT, com relação ao entorno da edificação, as entradas, saídas, corredores internos, circulação, mobiliários, escadas, elevadores, sinalização e comunicação, balcões, portas, altura de equipamentos e sanitários.

Esta Norma estabelece critérios e parâmetros técnicos em acessibilidade a edificações, mobiliário, espaços e equipamentos urbanos: - Comunicação e sinalização: horizontal e vertical, incluindo a forma visual, realizada através de textos ou figuras; tátil, realizada através de caracteres ou figuras em relevo e Braille; sonora, realizada através de recursos auditivos; - Acessos e circulação: rotas de fuga, áreas de descanso, rampas e escadas, corrimãos e guarda-corpos, equipamentos eletromecânicos, circulação

	TIPO DE DOCUMENTO: RELATÓRIO DE ACESSIBILIDADE	NÚMERO DO DOCUMENTO: ARQ-RA-IFSUD-JF-R00-004	REV. 0
	TÍTULO DO DOCUMENTO: RELATÓRIO DE ACESSIBILIDADE – IF SUDESTE JUIZ DE FORA MG		FOLHA: 3 / 51

interna e externa, vagas para veículos; - Sanitários e vestiários: localização, sinalização e quantificação, respeitando aos parâmetros da norma no que diz respeito à instalação de bacia, mictório, lavatório, boxe de chuveiro, acessórios e barras de apoio, além das áreas de circulação, transferência, aproximação e alcance; - Equipamentos urbanos: observando os locais de reunião, ambulatórios, comércio e serviço e atendimento ao público; - Mobiliário: bebedouros, telefones, mesas ou superfícies para refeições, balcões, bilheterias, equipamentos de autoatendimento e vegetação, observando altura, área de aproximação, quantidades, rotas acessíveis e sinalização.

II – METODOLOGIA

A metodologia empregada foi basicamente descritiva, a partir de um *checklist* de observação desenvolvido pela empresa ENGEDER ENGENHARIA E ARQUITETURA LTDA, baseado em critérios da ABNT NBR 9050 - Acessibilidade a edificações, mobiliário, espaços e equipamentos urbanos, ABNT NBR 16537 – Sinalização tátil, ABNT NBR 13994 – Elevadores de passageiros – Transporte de pessoa com deficiência, e ABNT NBR ISSO 9386-1:2013 – Plataformas elevatórias.


Sendo assim, o procedimento para a coleta de dados foi realizado através do roteiro de observação – o *checklist* de acessibilidade – que solicitava medidas e fotografias dos locais observados, permitindo a comparação com os padrões de acessibilidade propostos na norma supracitada.

III – DIAGNÓSTICO

1. Das áreas e dos itens verificados

A vistoria para verificação da acessibilidade física e de comunicação compreendeu as seguintes áreas:

- BLOCO ADMINISTRATIVO
- BLOCO A
- BLOCO B
- BLOCO C
- BLOCO D
- BLOCO E
- BLOCO F
- BLOCO G
- BLOCO H
- BLOCO I - K
- BLOCO J
- BLOCO M
- BLOCO N
- BLOCO O
- CANTINA

	TIPO DE DOCUMENTO: RELATÓRIO DE ACESSIBILIDADE	NÚMERO DO DOCUMENTO: ARQ-RA-IFSUD-JF-R00-004	REV. 0
	TÍTULO DO DOCUMENTO: RELATÓRIO DE ACESSIBILIDADE – IF SUDESTE JUIZ DE FORA MG		FOLHA: 4 / 51

- OFICINAS
- SALA MODULAR 01,02,03 E 04
- GINÁSIO
- QUADRA COBERTA

Com relação aos itens de verificação, em cada um dos prédios, foram observados:

- Áreas de circulação e acessos
- Calçadas
- Escadas, corrimãos e guarda-corpos
- Rampas
- Elevadores
- Alcances manuais
- Portas
- Sanitários
- Sinalizações
- Estacionamentos
- Mobiliários.

IV – LISTA DE FIGURAS

Imagem 1 - Acesso ao Bloco D não possui Sinalização Tátil.....	10
Imagem 2 – Escada de acesso ao 1º pavimento do bloco D, não possui piso de alerta.....	10
Imagem 3 – Escada de acesso ao 1º pavimento do bloco D não possui guia de balizamento e sinalização de degraus.	10
Imagem 4 - Guarda Corpo da escada de acesso ao 1º pavimento fora do padrão estabelecido pela norma.	11
Imagem 5 - Bebedouro localizado no 1º pavimento apenas com uma altura e sem sinalização tátil de alerta.....	11
Imagem 6 - Bebedouro localizado no pavimento térreo apenas com uma altura e sem sinalização tátil de alerta.....	11
Imagem 7 - Acesso a Plataforma elevatória sem identificação de pavimento.	12
Imagem 8 - Circulação interna do térreo Bloco D - não possui rota acessível.....	12
Imagem 9 - Circulação interna do 1º pavimento Bloco D - não possui rota acessível.....	12
Imagem 10 - Circulação interna do térreo Bloco D - não possui rota acessível.....	13
Imagem 11 - Circulação interna 1º pavimento Bloco D não possui rota acessível.....	13
Imagem 12 - Circulação interna do 1º pavimento Bloco D não possui rota acessível.....	13
Imagem 13 - Circulação interna do 1º pavimento Bloco D não possui rota acessível.....	14
Imagem 14 - Porta D 106 - sem sinalização em relevo e não possui maçaneta do tipo alavanca.	14
Imagem 15 - Porta D – 105 sem sinalização em relevo e não possui maçaneta do tipo alavanca.	14


	TIPO DE DOCUMENTO: RELATÓRIO DE ACESSIBILIDADE	NÚMERO DO DOCUMENTO: ARQ-RA-IFSUD-JF-R00-004	REV. 0
	TÍTULO DO DOCUMENTO: RELATÓRIO DE ACESSIBILIDADE – IF SUDESTE JUIZ DE FORA MG		FOLHA: 5 / 51

Imagem 16 - Porta D 104 - sem sinalização em relevo e não possui maçaneta do tipo alavanca.	15
Imagem 17 - Porta D 101 - sem sinalização em relevo e não possui maçaneta do tipo alavanca.	15
Imagem 18 - Porta Sala D 204 - sem sinalização em relevo e não possui maçaneta do tipo alavanca.	16
Imagem 19 - Porta Sala D 201 - sem sinalização em relevo e não possui maçaneta do tipo alavanca.	16
Imagem 20 – Sala D 201 não possui mesa acessível identificada.	16
Imagem 21 - Porta Sala D 206 sem sinalização em relevo e não possui maçaneta do tipo alavanca.	17
Imagem 22 - Porta Sala D 207 - sem sinalização em relevo.	17
Imagem 23 - Circulação interna sala D 207 possui mobiliários que dificultam a circulação. Portas do ambiente não possuem maçaneta do tipo alavanca e sinalização em relevo.	17
Imagem 24 – Ambiente dentro da Sala D 207 não possui mesa acessível para atendimento ao público.	18
Imagem 25 - Ambiente dentro da Sala D 207 não possui mesa acessível para atendimento ao público.	18
Imagem 26 - Ambiente dentro da Sala D 207 não possui mesa acessível para atendimento ao público, não possui espaço para manobra de P.C.R.	18
Imagem 27 - Ambiente dentro da Sala D 207 não possui mesa acessível para atendimento ao público.	19
Imagem 28 - Ambiente dentro da Sala D 207 não possui mesa acessível para atendimento ao público, não possui espaço para manobra de P.C.R.	19
Imagem 29 - Ambiente dentro da Sala D 207 não possui mesa acessível para atendimento ao público, não possui espaço para manobra de P.C.R.	19
Imagem 30 - Ambiente dentro da Sala D 207 não possui mesa acessível para atendimento ao público, não possui espaço para manobra de P.C.R.	20
Imagem 31 - Porta Sala D 201 sem sinalização em relevo e não possui maçaneta do tipo alavanca.	20
Imagem 32 – Sala D 201 não possui mesa acessível para atendimento ao público.	20
Imagem 33 - Porta Sala D 201 - sem sinalização em relevo e não possui maçaneta do tipo alavanca.	21
Imagem 34 – Sala D 201 - não possui mesa acessível identificada.	21
Imagem 35 - Porta Sala D 202 Sanitário Feminino 1º pavimento - sem sinalização em relevo, não possui maçaneta do tipo alavanca, vão da porta menor do que estabelecido pela norma.	21
Imagem 36 - Porta do boxe em sanitário feminino do 1º pavimento abre para dentro sem ter um raio mínimo de circulação dentro dos boxes.	22
Imagem 37 – Altura da bancada do sanitário feminino no 1º pavimento possui altura maior do que a máxima permitida.	22
Imagem 38 - Porta D 203 – Sanitário Masculino 1º pavimento sem sinalização em relevo, não possui maçaneta do tipo alavanca, vão da porta menor do que estabelecido pela norma.	22
Imagem 39 - Lavatório em Sanitário Masculino do coletivo 1º pavimento não está de acordo com a norma.	23
Imagem 40 - Porta do boxe em sanitário masculino no 1º pavimento abre para dentro sem ter um raio mínimo de circulação dentro dos boxes.	23


	TIPO DE DOCUMENTO: RELATÓRIO DE ACESSIBILIDADE	NÚMERO DO DOCUMENTO: ARQ-RA-IFSUD-JF-R00-004	REV. 0
	TÍTULO DO DOCUMENTO: RELATÓRIO DE ACESSIBILIDADE – IF SUDESTE JUIZ DE FORA MG		FOLHA: 6 / 51

Imagem 41 - Mictório em sanitário Masculino no 1º pavimento coletivo não está de acordo com a norma.	23
Imagem 42 - Porta Sala D 103 – Sanitário masculino no térreo, sem sinalização em relevo, não possui maçaneta do tipo alavanca, vão da porta menor do que estabelecido pela norma.	24
Imagem 43 - Lavatório em Sanitário Masculino coletivo no térreo não está de acordo com a norma.	24
Imagem 44 - Porta do boxe em sanitário masculino no térreo abre para dentro sem ter um raio mínimo de circulação dentro dos boxes.	24
Imagem 45 - Mictório em sanitário Masculino coletivo o térreo não está de acordo com a norma.	25
Imagem 46 - Porta Sala 102 sanitário feminino térreo sem sinalização em relevo.	25
Imagem 47 - Porta do boxe em sanitário feminino no térreo abre para dentro sem ter um raio mínimo de circulação dentro dos boxes.	25
Imagem 48 - Comandos de todas as janelas da edificação estão a 180cm de altura do piso, não atendendo as recomendações da norma.	26
Imagem 49 - Interruptor localizado no banheiro feminino térreo está a 110cm do piso e possui altura maior do que a máxima recomendada pela norma.	27
Imagem 50 - Interruptor localizado no banheiro masculino térreo está a 110cm do piso e possui altura maior do que a máxima recomendada pela norma.	27
Imagem 51 - Interruptor localizado na sala D-101 a 105 cm do piso e tomara a 30 cm do piso, ambos possuem altura maior e menor, respectivamente, do que a máxima recomendada pela norma.	27
Imagem 52 - Tomadas baixas localizadas na sala D-101, a 30cm do piso possuindo altura menor do que a mínima recomendada pela norma.	28
Imagem 53 - Tomadas baixas localizadas na sala D-101, a 30cm do piso possuindo altura menor do que a mínima recomendada pela norma.	28
Imagem 54 - Interruptor localizado na sala D-105 a 105 cm do piso e tomada a 30 cm do piso, ambos possuem altura maior e menor, respectivamente, do que a máxima recomendada pela norma.	28
Imagem 55 - Tomada localizada na sala D-105 a 30 cm do piso, possuindo altura menor do que a máxima recomendada pela norma.	29
Imagem 56 - Tomada localizada na sala D-105 a 30 cm do piso, possuindo altura menor do que a máxima recomendada pela norma.	29
Imagem 57 - Tomada localizada na sala D-105 a 30 cm do piso, possuindo altura menor do que a máxima recomendada pela norma.	29
Imagem 58 - Tomada localizada na sala D-105 a 30 cm do piso, possuindo altura menor do que a máxima recomendada pela norma.	30
Imagem 59- Interruptor localizado na sala D-104 a 105 cm do piso e tomada a 30 cm do piso, ambos possuem altura maior e menor, respectivamente, do que a máxima recomendada pela norma.	30
Imagem 60 - Tomadas localizada na sala D-104 a 30 cm do piso e 110cm do piso, possuindo altura menor e maior, respectivamente, do que a recomendada pela norma.	30
Imagem 61 - Tomada localizada na sala D-104 a 30 cm do piso, possuindo altura menor do que a recomendada pela norma.	31
Imagem 62 - Tomada localizada na sala D-104 a 30 cm do piso, possuindo altura menor do que a recomendada pela norma.	31


	TIPO DE DOCUMENTO: RELATÓRIO DE ACESSIBILIDADE	NÚMERO DO DOCUMENTO: ARQ-RA-IFSUD-JF-R00-004	REV. 0
	TÍTULO DO DOCUMENTO: RELATÓRIO DE ACESSIBILIDADE – IF SUDESTE JUIZ DE FORA MG		FOLHA: 7 / 51

Imagem 63 - Tomada localizada na sala D-104 a 30 cm do piso, possuindo altura menor do que a recomendada pela norma.	31
Imagem 64 - Tomadas localizadas na sala D-104 a 30 cm do piso, possuindo altura menor do que a recomendada pela norma.	32
Imagem 65 - Interruptor localizado na sala D-106 a 105 cm do piso e tomada a 30 cm do piso, ambos possuem altura maior e menor, respectivamente, do que a máxima recomendada pela norma.	32
Imagem 66 - Tomada localizada na sala D-106 a 30 cm do piso, possuindo altura menor do que a recomendada pela norma.	32
Imagem 67 - Tomada localizada na sala D-106 a 30 cm do piso, possuindo altura menor do que a recomendada pela norma.	33
Imagem 68 - Tomada localizada na sala D-106 a 30 cm do piso, possuindo altura menor do que a recomendada pela norma.	33
Imagem 69 - Tomada localizada na sala D-106 a 30 cm do piso, possuindo altura menor do que a recomendada pela norma.	33
Imagem 70 - Interruptor localizado na sala D-107 a 105 cm do piso e tomada a 30 cm do piso, ambos possuem altura maior e menor, respectivamente, do que a máxima recomendada pela norma.	34
Imagem 71 - Tomada localizada na sala D-107 a 30 cm do piso, possuindo altura menor do que a recomendada pela norma.	34
Imagem 72 - Tomada localizada na sala D-107 a 30 cm do piso, possuindo altura menor do que a recomendada pela norma.	34
Imagem 73- Tomada localizada na sala D-107 a 30 cm do piso, possuindo altura menor do que a recomendada pela norma.	35
Imagem 74 - Tomada localizada na sala D-107 a 30 cm do piso, possuindo altura menor do que a recomendada pela norma.	35
Imagem 75 - Tomada localizada na sala D-107 a 30 cm do piso, possuindo altura menor do que a recomendada pela norma.	35
Imagem 76 - Interruptor localizado na sala D-201 a 105 cm do piso e tomada a 30 cm do piso, ambos possuem altura maior e menor, respectivamente, do que a máxima recomendada pela norma.	36
Imagem 77 - Tomada localizada na sala D-201 a 30 cm do piso, possuindo altura menor do que a recomendada pela norma.	36
Imagem 78 - Tomada localizada na sala D-201 a 30 cm do piso, possuindo altura menor do que a recomendada pela norma.	36
Imagem 79 - Tomada localizada na sala D-201 a 30 cm do piso, possuindo altura menor do que a recomendada pela norma.	37
Imagem 80 - Tomada localizada na sala D-201 a 30 cm do piso, possuindo altura menor do que a recomendada pela norma.	37
Imagem 81 - Interruptor localizado na sala D-204 a 105 cm do piso e tomada a 30 cm do piso, ambos possuem altura maior e menor, respectivamente, do que a máxima recomendada pela norma.	37
Imagem 82 - Tomada localizada na sala D-204 a 30 cm do piso, possuindo altura menor do que a recomendada pela norma.	38
Imagem 83 - Tomada localizada na sala D-204 a 30 cm do piso, possuindo altura menor do que a recomendada pela norma.	38


	TIPO DE DOCUMENTO: RELATÓRIO DE ACESSIBILIDADE	NÚMERO DO DOCUMENTO: ARQ-RA-IFSUD-JF-R00-004	REV. 0
	TÍTULO DO DOCUMENTO: RELATÓRIO DE ACESSIBILIDADE – IF SUDESTE JUIZ DE FORA MG		FOLHA: 8 / 51

Imagem 84 - Tomada localizada na sala D-204 a 30 cm do piso, possuindo altura menor do que a recomendada pela norma.	38
Imagem 85 - Tomada localizada na sala D-204 a 30 cm do piso, possuindo altura menor do que a recomendada pela norma.	39
Imagem 86 - Tomada localizada na sala D-204 a 30 cm do piso, possuindo altura menor do que a recomendada pela norma.	39
Imagem 87 - Interruptor localizado na sala D-205 a 105 cm do piso e tomada a 30 cm do piso, ambos possuem altura maior e menor, respectivamente, do que a máxima recomendada pela norma.	39
Imagem 88 - Tomada localizada na sala D-205 a 30 cm do piso, possuindo altura menor do que a recomendada pela norma.	40
Imagem 89 - Tomada localizada na sala D-205 a 30 cm do piso, possuindo altura menor do que a recomendada pela norma.	40
Imagem 90- - Interruptor localizado na sala D-206 a 105 cm do piso e tomada a 30 cm do piso, ambos possuem altura maior e menor, respectivamente, do que a máxima recomendada pela norma.	40
Imagem 91 - Tomada localizada na sala D-206 a 30 cm do piso, possuindo altura menor do que a recomendada pela norma.	41
Imagem 92 - Tomada localizada na sala D-206 a 30 cm do piso, possuindo altura menor do que a recomendada pela norma.	41
Imagem 93 - Interruptor localizado na sala D-207 a 105 cm do piso e tomada a 30 cm do piso, ambos possuem altura maior e menor, respectivamente, do que a máxima recomendada pela norma.	41
Imagem 94 - Tomada localizada na sala D-207 a 30 cm do piso, possuindo altura menor do que a recomendada pela norma.	42
Imagem 95 - Tomada localizada na sala D-207 a 30 cm do piso, possuindo altura menor do que a recomendada pela norma.	42
Imagem 96 - Tomada localizada na sala D-207 a 20 cm do piso, possuindo altura menor do que a recomendada pela norma.	42
Imagem 97 - Tomada localizada na sala D-207 a 20 cm do piso, possuindo altura menor do que a recomendada pela norma.	43
Imagem 98 - Tomada localizada na sala D-207 a 20 cm do piso, possuindo altura menor do que a recomendada pela norma.	43
Imagem 99 - Tomada localizada na sala D-207 a 20 cm do piso, possuindo altura menor do que a recomendada pela norma.	43
Imagem 100 - Tomada localizada na sala D-207 a 20 cm do piso, possuindo altura menor do que a recomendada pela norma.	44
Imagem 101 - Tomada localizada na sala D-207 a 20 cm do piso, possuindo altura menor do que a recomendada pela norma.	44
Imagem 102 - Tomada localizada na sala D-207 a 20 cm do piso, possuindo altura menor do que a recomendada pela norma.	44
Imagem 103 - Tomada localizada na sala D-207 a 20 cm do piso, possuindo altura menor do que a recomendada pela norma.	45
Imagem 104 - Tomada localizada na sala D-207 a 20 cm do piso, possuindo altura menor do que a recomendada pela norma.	45



	TIPO DE DOCUMENTO: RELATÓRIO DE ACESSIBILIDADE	NÚMERO DO DOCUMENTO: ARQ-RA-IFSUD-JF-R00-004	REV. 0
	TÍTULO DO DOCUMENTO: RELATÓRIO DE ACESSIBILIDADE – IF SUDESTE JUIZ DE FORA MG		FOLHA: 9 / 51


Imagem 105 - Tomada localizada na sala D-207 a 20 cm do piso, possuindo altura menor do que a recomendada pela norma.	45
Imagem 106 - Tomada localizada na sala D-207 a 20 cm do piso, possuindo altura menor do que a recomendada pela norma.	46
Imagem 107 - Tomada localizada na sala D-207 a 20 cm do piso, possuindo altura menor do que a recomendada pela norma.	46
Imagem 108 - Tomada localizada na sala D-207 a 20 cm do piso, possuindo altura menor do que a recomendada pela norma.	46
Imagem 109 - Tomada localizada na sala D-207 a 20 cm do piso, possuindo altura menor do que a recomendada pela norma.	47
Imagem 110- Tomada localizada no corredor do 1º pavimento a 30 cm do piso, possuindo altura menor do que a recomendada pela norma.....	47
Figura 1 – Sugestão para adequação de escadas.....	48
Figura 2 – Plataforma Elevatória.....	49
Figura 3 - VAGA P.C.R MAIS PRÓXIMA DA EDIFICAÇÃO.....	49
Figura 4 - Proposta sanitário acessível e localização Mapa tátil, pavimento térreo.....	50
Figura 5 - Proposta sanitário acessível e localização Mapa tátil, 1º pavimento.	50

	TIPO DE DOCUMENTO: RELATÓRIO DE ACESSIBILIDADE	NÚMERO DO DOCUMENTO: ARQ-RA-IFSUD-JF-R00-004	REV. 0
	TÍTULO DO DOCUMENTO: RELATÓRIO DE ACESSIBILIDADE – IF SUDESTE JUIZ DE FORA MG		FOLHA: 10 / 51

REGISTRO FOTOGRÁFICO

- Bloco D

INDICAÇÃO DA INADEQUAÇÃO	SUGESTÃO DE INTERVENÇÃO	REFERÊNCIA NORMATIVA
 <p><i>Imagem 1 - Acesso ao Bloco D não possui Sinalização Tátil.</i></p>	<p>Instalação de Piso tátil direcional e de alerta</p>	<p>Item 7.3 da NBR 16537:2016</p>
 <p><i>Imagem 2 – Escada de acesso ao 1º pavimento do bloco D, não possui piso de alerta.</i></p>	<p>Instalação de Piso tátil de alerta</p>	<p>Item 6.4 da NBR 16537:2016</p>
 <p><i>Imagem 3 – Escada de acesso ao 1º pavimento do bloco D não possui guia de balizamento e sinalização de degraus.</i></p>	<p>Instalar guia de Balizamento onde não possui parede lateral. Instalação de sinalização visual em todos os Degraus.</p>	<p>Item 5.4.4 da NBR 9050:2020</p> <p>Item 6.6.3 da NBR 9050:2020</p>

	TIPO DE DOCUMENTO: RELATÓRIO DE ACESSIBILIDADE	NÚMERO DO DOCUMENTO: ARQ-RA-IFSUD-JF-R00-004	REV. 0
	TÍTULO DO DOCUMENTO: RELATÓRIO DE ACESSIBILIDADE – IF SUDESTE JUIZ DE FORA MG		FOLHA: 11 / 51

 <p><i>Imagem 4 - Guarda Corpo da escada de acesso ao 1º pavimento fora do padrão estabelecido pela norma.</i></p>	<p>Instalação de um novo Guarda corpo e instalação de corrimão em ambos os lados. Inserir sinalização de identificação de pavimento.</p>	<p>Item 6.9 da NBR 9050:2020</p> <p>Item 6.9.2 e 6.9.3 da NBR 9050:2020</p> <p>Item 5.4.3 da NBR 9050:2020</p> <p>Seguir especificações NBR 14718</p>
 <p><i>Imagem 5 - Bebedouro localizado no 1º pavimento apenas com uma altura e sem sinalização tátil de alerta.</i></p>	<p>Instalar um novo bebedouro em altura apropriada, e instalação de piso tátil de alerta.</p>	<p>Item 8.5.1 da NBR 9050:2020</p> <p>Item 6.8 da NBR 16537:2020</p>
 <p><i>Imagem 6 - Bebedouro localizado no pavimento térreo apenas com uma altura e sem sinalização tátil de alerta.</i></p>	<p>Instalar um novo bebedouro em altura apropriada, e instalação de piso tátil de alerta.</p>	<p>Item 8.5.1 da NBR 9050:2020</p> <p>Item 6.8 da NBR 16537:2020</p>


	TIPO DE DOCUMENTO: RELATÓRIO DE ACESSIBILIDADE	NÚMERO DO DOCUMENTO: ARQ-RA-IFSUD-JF-R00-004	REV. 0
	TÍTULO DO DOCUMENTO: RELATÓRIO DE ACESSIBILIDADE – IF SUDESTE JUIZ DE FORA MG		FOLHA: 12 / 51



Imagem 7 - Acesso a Plataforma elevatória sem identificação de pavimento.

Instalação de placa de identificação de pavimento.

Item 5.4.5 da NBR 9050:2020



Imagem 8 - Circulação interna do térreo Bloco D - não possui rota acessível.

Instalação de Piso tátil direcional e de alerta


Item 7.3 da NBR 16537:2016



Imagem 9 - Circulação interna do 1º pavimento Bloco D - não possui rota acessível.

Instalação de Piso tátil direcional e de alerta.

Item 7.3 da NBR 16537:2016

	TIPO DE DOCUMENTO: RELATÓRIO DE ACESSIBILIDADE	NÚMERO DO DOCUMENTO: ARQ-RA-IFSUD-JF-R00-004	REV. 0
	TÍTULO DO DOCUMENTO: RELATÓRIO DE ACESSIBILIDADE – IF SUDESTE JUIZ DE FORA MG		FOLHA: 13 / 51




Imagem 10 - Circulação interna do térreo Bloco D - não possui rota acessível.

Instalação de Piso tátil direcional e de alerta.

Item 7.3 da NBR 16537:2016



Imagem 11 - Circulação interna 1º pavimento Bloco D não possui rota acessível.

Instalação de Piso tátil direcional e de alerta.

Item 7.3 da NBR 16537:2016



Imagem 12 - Circulação interna do 1º pavimento Bloco D não possui rota acessível.

Instalação de Piso tátil direcional e de alerta.

Item 7.3 da NBR 16537:2016


	TIPO DE DOCUMENTO: RELATÓRIO DE ACESSIBILIDADE	NÚMERO DO DOCUMENTO: ARQ-RA-IFSUD-JF-R00-004	REV. 0
	TÍTULO DO DOCUMENTO: RELATÓRIO DE ACESSIBILIDADE – IF SUDESTE JUIZ DE FORA MG		FOLHA: 14 / 51



Imagem 13 - Circulação interna do 1º pavimento
Bloco D não possui rota acessível.

Instalação de Piso
tátil direcional e de
alerta.

Item 7.3 da NBR
16537:2016



Imagem 14 - Porta D 106 - sem sinalização em relevo
e não possui maçaneta do tipo alavanca.

Instalação de placa
de sinalização em
relevo, troca de
maçaneta para do
tipo alavanca.

Item 4.6.6.1 da NBR
9050:2020

Item 5.4.1 da NBR
9050:2020



Imagem 15 - Porta D – 105 sem sinalização em
relevo e não possui maçaneta do tipo alavanca.

Instalação de placa
de sinalização em
relevo, troca de
maçaneta para do
tipo alavanca.

Item 4.6.6.1 da NBR
9050:2020

Item 5.4.1 da NBR
9050:2020


	TIPO DE DOCUMENTO: RELATÓRIO DE ACESSIBILIDADE	NÚMERO DO DOCUMENTO: ARQ-RA-IFSUD-JF-R00-004	REV. 0
	TÍTULO DO DOCUMENTO: RELATÓRIO DE ACESSIBILIDADE – IF SUDESTE JUIZ DE FORA MG		FOLHA: 15 / 51



Imagem 16 - Porta D 104 - sem sinalização em relevo e não possui maçaneta do tipo alavanca.

Instalação de placa de sinalização em relevo, troca de maçaneta para do tipo alavanca.

Item 4.6.6.1 da NBR 9050:2020

Item 5.4.1 da NBR 9050:2020



Imagem 17 - Porta D 101 - sem sinalização em relevo e não possui maçaneta do tipo alavanca.

Instalação de placa de sinalização em relevo, troca de maçaneta para do tipo alavanca.

Item 4.6.6.1 da NBR 9050:2020

Item 5.4.1 da NBR 9050:2020



Imagem 18 – Sala D 101 não possui mesa acessível identificada.

Identificar mesa acessível no ambiente.

Item 9.3 da NBR 9050:2020


	TIPO DE DOCUMENTO: RELATÓRIO DE ACESSIBILIDADE	NÚMERO DO DOCUMENTO: ARQ-RA-IFSUD-JF-R00-004	REV. 0
	TÍTULO DO DOCUMENTO: RELATÓRIO DE ACESSIBILIDADE – IF SUDESTE JUIZ DE FORA MG		FOLHA: 16 / 51



Imagem 18 - Porta Sala D 204 - sem sinalização em relevo e não possui maçaneta do tipo alavanca.

Instalação de placa de sinalização em relevo, troca de maçaneta para do tipo alavanca.

Item 4.6.6.1 da NBR 9050:2020
Item 5.4.1 da NBR 9050:2020



Imagem 19 - Porta Sala D 201 - sem sinalização em relevo e não possui maçaneta do tipo alavanca.

Instalação de placa de sinalização em relevo, troca de maçaneta para do tipo alavanca.

Item 4.6.6.1 da NBR 9050:2020
Item 5.4.1 da NBR 9050:2020



Imagem 20 – Sala D 201 não possui mesa acessível identificada.

Identificar mesa acessível no ambiente.

Item 9.3 da NBR 9050:2020


	TIPO DE DOCUMENTO: RELATÓRIO DE ACESSIBILIDADE	NÚMERO DO DOCUMENTO: ARQ-RA-IFSUD-JF-R00-004	REV. 0
	TÍTULO DO DOCUMENTO: RELATÓRIO DE ACESSIBILIDADE – IF SUDESTE JUIZ DE FORA MG		FOLHA: 17 / 51



Imagem 21 - Porta Sala D 206 sem sinalização em relevo e não possui maçaneta do tipo alavanca.

Instalação de placa de sinalização em relevo, troca de maçaneta para do tipo alavanca.

Item 4.6.6.1 da NBR 9050:2020

Item 5.4.1 da NBR 9050:2020



Imagem 22 - Porta Sala D 207 - sem sinalização em relevo.

Instalação de placa de sinalização em relevo.

Item 5.4.1 da NBR 9050:2020



Imagem 23 - Circulação interna sala D 207 possui mobiliários que dificultam a circulação. Portas do ambiente não possuem maçaneta do tipo alavanca e sinalização em relevo.


Instalar de Piso tátil direcional e de alerta, remover objetos que dificultam a circulação, corredor deve ter uma faixa livre de barreira. Instalar placa de sinalização em relevo, troca de maçaneta para do tipo alavanca.

Item 7.3 da NBR 16537:2016


Item 6.11 da NBR 9050:2020

Item 4.6.6.1 da NBR 9050:2020

Item 5.4.1 da NBR 9050:2020

	TIPO DE DOCUMENTO: RELATÓRIO DE ACESSIBILIDADE	NÚMERO DO DOCUMENTO: ARQ-RA-IFSUD-JF-R00-004	REV. 0
	TÍTULO DO DOCUMENTO: RELATÓRIO DE ACESSIBILIDADE – IF SUDESTE JUIZ DE FORA MG		FOLHA: 18 / 51

 <p><i>Imagem 24 – Ambiente dentro da Sala D 207 não possui mesa acessível para atendimento ao público.</i></p>	<p>Incluir mesa acessível no ambiente.</p>	<p>Item 9.2.1 da NBR 9050:2020</p>
 <p><i>Imagem 25 - Ambiente dentro da Sala D 207 não possui mesa acessível para atendimento ao público.</i></p>	<p>Incluir mesa acessível no ambiente.</p>	<p>Item 9.2.1 da NBR 9050:2020</p>
 <p><i>Imagem 26 - Ambiente dentro da Sala D 207 não possui mesa acessível para atendimento ao público, não possui espaço para manobra de P.C.R.</i></p>	<p>Incluir mesa acessível no ambiente. Dimensionar melhor espaços, e se necessário reposicionar as divisórias ou mobiliários.</p>	<p>Item 9.2.1 da NBR 9050:2020 Item 4.3.5 da NBR 9050:2020</p>

	TIPO DE DOCUMENTO: RELATÓRIO DE ACESSIBILIDADE	NÚMERO DO DOCUMENTO: ARQ-RA-IFSUD-JF-R00-004	REV. 0
	TÍTULO DO DOCUMENTO: RELATÓRIO DE ACESSIBILIDADE – IF SUDESTE JUIZ DE FORA MG		FOLHA: 19 / 51




Imagem 27 - Ambiente dentro da Sala D 207 não possui mesa acessível para atendimento ao público.

Incluir mesa acessível no ambiente.

Item 9.2.1 da NBR 9050:2020



Imagem 28 - Ambiente dentro da Sala D 207 não possui mesa acessível para atendimento ao público, não possui espaço para manobra de P.C.R.

Incluir mesa acessível no ambiente. Dimensionar melhor espaços, e se necessário reposicionar as divisórias ou mobiliários.

Item 9.2.1 da NBR 9050:2020

Item 4.3.5 da NBR 9050:2020





Imagem 29 - Ambiente dentro da Sala D 207 não possui mesa acessível para atendimento ao público, não possui espaço para manobra de P.C.R.

Incluir mesa acessível no ambiente. Dimensionar melhor espaços, e se necessário reposicionar as divisórias ou mobiliários.

Item 9.2.1 da NBR 9050:2020

Item 4.3.5 da NBR 9050:2020

	TIPO DE DOCUMENTO: RELATÓRIO DE ACESSIBILIDADE	NÚMERO DO DOCUMENTO: ARQ-RA-IFSUD-JF-R00-004	REV. 0
	TÍTULO DO DOCUMENTO: RELATÓRIO DE ACESSIBILIDADE – IF SUDESTE JUIZ DE FORA MG		FOLHA: 20 / 51

 <p><i>Imagem 30 - Ambiente dentro da Sala D 207 não possui mesa acessível para atendimento ao público, não possui espaço para manobra de P.C.R.</i></p>	<p>Incluir mesa acessível no ambiente. Dimensionar melhor espaços, e se necessário reposicionar as divisórias ou mobiliários.</p>	<p>Item 9.2.1 da NBR 9050:2020</p> <p>Item 4.3.5 da NBR 9050:2020</p>
 <p><i>Imagem 31 - Porta Sala D 201 sem sinalização em relevo e não possui maçaneta do tipo alavanca.</i></p>	<p>Instalação de placa de sinalização em relevo, troca de maçaneta para do tipo alavanca.</p>	<p>Item 4.6.6.1 da NBR 9050:2020</p> <p>Item 5.4.1 da NBR 9050:2020</p>
 <p><i>Imagem 32 – Sala D 201 não possui mesa acessível para atendimento ao público.</i></p>	<p>Incluir mesa acessível no ambiente.</p>	<p>Item 9.2.1 da NBR 9050:2020</p>


	TIPO DE DOCUMENTO: RELATÓRIO DE ACESSIBILIDADE	NÚMERO DO DOCUMENTO: ARQ-RA-IFSUD-JF-R00-004	REV. 0
	TÍTULO DO DOCUMENTO: RELATÓRIO DE ACESSIBILIDADE – IF SUDESTE JUIZ DE FORA MG		FOLHA: 21 / 51



Imagem 33 - Porta Sala D 201 - sem sinalização em relevo e não possui maçaneta do tipo alavanca.

Instalação de placa de sinalização em relevo, troca de maçaneta para do tipo alavanca.

Item 4.6.6.1 da NBR 9050:2020

Item 5.4.1 da NBR 9050:2020




Imagem 34 – Sala D 201 - não possui mesa acessível identificada.

Identificar mesa acessível no ambiente.

Item 9.3 da NBR 9050:2020



Imagem 35 - Porta Sala D 202 Sanitário Feminino 1º pavimento - sem sinalização em relevo, não possui maçaneta do tipo alavanca, vão da porta menor do que estabelecido pela norma.

Instalação de placa de sinalização em relevo, troca de maçaneta para do tipo alavanca, adaptar o vão conforme norma.

Item 4.6.6.1 da NBR 9050:2020

Item 5.4.1 da NBR 9050:2020

Item 6.11.2.1 da NBR 9050:2020


	TIPO DE DOCUMENTO: RELATÓRIO DE ACESSIBILIDADE	NÚMERO DO DOCUMENTO: ARQ-RA-IFSUD-JF-R00-004	REV. 0
	TÍTULO DO DOCUMENTO: RELATÓRIO DE ACESSIBILIDADE – IF SUDESTE JUIZ DE FORA MG		FOLHA: 22 / 51



Imagem 36 - Porta do boxe em sanitário feminino do 1º pavimento abre para dentro sem ter um raio mínimo de circulação dentro dos boxes.

Mudar sentido de abertura das portas para fora do boxe.

Item 7.10.1 da NBR 9050:2020



Imagem 37 – Altura da bancada do sanitário feminino no 1º pavimento possui altura maior do que a máxima permitida.

Alterar a altura do lavatório, onde sua superfície deve estar a 80cm do piso acabado. Instalar barras de apoio em uma das extremidades.

Item 7.10.3 da NBR 9050:2020



Imagem 38 - Porta D 203 – Sanitário Masculino 1º pavimento sem sinalização em relevo, não possui maçaneta do tipo alavanca, vão da porta menor do que estabelecido pela norma.

Instalação de placa de sinalização em relevo, troca de maçaneta para do tipo alavanca, adaptar o vão conforme norma.

Item 4.6.6.1 da NBR 9050:2020
Item 5.4.1 da NBR 9050:2020
Item 6.11.2.1 da NBR 9050:2020


	TIPO DE DOCUMENTO: RELATÓRIO DE ACESSIBILIDADE	NÚMERO DO DOCUMENTO: ARQ-RA-IFSUD-JF-R00-004	REV. 0
	TÍTULO DO DOCUMENTO: RELATÓRIO DE ACESSIBILIDADE – IF SUDESTE JUIZ DE FORA MG		FOLHA: 23 / 51



Imagem 39 - Lavatório em Sanitário Masculino do coletivo 1º pavimento não está de acordo com a norma.

Instalação de um novo lavatório que atenda os critérios mínimos estabelecidos pela norma.

Item 7.10.3 da NBR 9050:2020



Imagem 40 - Porta do boxe em sanitário masculino no 1º pavimento abre para dentro sem ter um raio mínimo de circulação dentro dos boxes.

Mudar sentido de abertura das portas para fora do boxe.

Item 7.10.1 da NBR 9050:2020



Imagem 41 - Mictório em sanitário Masculino no 1º pavimento coletivo não está de acordo com a norma.

Adaptar pelo menos um dos Mictórios conforme estabelecido pela norma. Adaptando altura e instalando barras de apoio.

Item 7.10.4 da NBR 9050:2020


	TIPO DE DOCUMENTO: RELATÓRIO DE ACESSIBILIDADE	NÚMERO DO DOCUMENTO: ARQ-RA-IFSUD-JF-R00-004	REV. 0
	TÍTULO DO DOCUMENTO: RELATÓRIO DE ACESSIBILIDADE – IF SUDESTE JUIZ DE FORA MG		FOLHA: 24 / 51



Imagem 42 - Porta Sala D 103 – Sanitário masculino no térreo, sem sinalização em relevo, não possui maçaneta do tipo alavanca, vão da porta menor do que estabelecido pela norma.

Instalação de placa de sinalização em relevo, troca de maçaneta para do tipo alavanca, adaptar o vão conforme norma.

Item 4.6.6.1 da NBR 9050:2020
Item 5.4.1 da NBR 9050:2020
Item 6.11.2.1 da NBR 9050:2020



Imagem 43 - Lavatório em Sanitário Masculino coletivo no térreo não está de acordo com a norma.

Instalação de um novo lavatório que atenda os critérios mínimos estabelecidos pela norma.

Item 7.10.3 da NBR 9050:2020



Imagem 44 - Porta do boxe em sanitário masculino no térreo abre para dentro sem ter um raio mínimo de circulação dentro dos boxes.

Mudar sentido de abertura das portas para fora do boxe.

Item 7.10.1 da NBR 9050:2020


	TIPO DE DOCUMENTO: RELATÓRIO DE ACESSIBILIDADE	NÚMERO DO DOCUMENTO: ARQ-RA-IFSUD-JF-R00-004	REV. 0
	TÍTULO DO DOCUMENTO: RELATÓRIO DE ACESSIBILIDADE – IF SUDESTE JUIZ DE FORA MG		FOLHA: 25 / 51



Imagem 45 - Mictório em sanitário Masculino coletivo o t rreo n o est  de acordo com a norma.

Adaptar pelo menos um dos Mict rios conforme estabelecido pela norma. Adaptando altura e instalando barras de apoio.

Item 7.10.4 da NBR 9050:2020



Imagem 46 - Porta Sala 102 sanit rio feminino t rreo sem sinaliza o em relevo.

Instala o de placa de sinaliza o em relevo.


Item 5.4.1 da NBR 9050:2020



Imagem 47 - Porta do boxe em sanit rio feminino no t rreo abre para dentro sem ter um raio m nimo de circula o dentro dos boxes.

Mudar sentido de abertura das portas para fora do boxe.

Item 7.10.1 da NBR 9050:2020

	TIPO DE DOCUMENTO: RELATÓRIO DE ACESSIBILIDADE	NÚMERO DO DOCUMENTO: ARQ-RA-IFSUD-JF-R00-004	REV. 0
	TÍTULO DO DOCUMENTO: RELATÓRIO DE ACESSIBILIDADE – IF SUDESTE JUIZ DE FORA MG		FOLHA: 26 / 51


COMANDOS E CONTROLES



Imagem 48 - Comandos de todas as janelas da edificação estão a 180cm de altura do piso, não atendendo as recomendações da norma.

Para poder se adequar a norma os comandos precisam estar no máximo à 120cm do piso.

Item 4.6.9 da NBR 9050:2020

	TIPO DE DOCUMENTO: RELATÓRIO DE ACESSIBILIDADE	NÚMERO DO DOCUMENTO: ARQ-RA-IFSUD-JF-R00-004	REV. 0
	TÍTULO DO DOCUMENTO: RELATÓRIO DE ACESSIBILIDADE – IF SUDESTE JUIZ DE FORA MG		FOLHA: 27 / 51

Comandos e controles



Imagem 49 - Interruptor localizado no banheiro feminino térreo está a 110cm do piso e possui altura maior do que a máxima recomendada pela norma.

Adequar Interruptor às recomendações da norma.

Item 4.6.9 da NBR 9050:2020



Imagem 50 - Interruptor localizado no banheiro masculino térreo está a 110cm do piso e possui altura maior do que a máxima recomendada pela norma.

Adequar Interruptor às recomendações da norma.


Item 4.6.9 da NBR 9050:2020




Imagem 51 - Interruptor localizado na sala D-101 a 105 cm do piso e tomara a 30 cm do piso, ambos possuem altura maior e menor, respectivamente, do que a máxima recomendada pela norma.

Adequar Interruptor e tomada às recomendações da norma.


Item 4.6.9 da NBR 9050:2020

	TIPO DE DOCUMENTO: RELATÓRIO DE ACESSIBILIDADE	NÚMERO DO DOCUMENTO: ARQ-RA-IFSUD-JF-R00-004	REV. 0
	TÍTULO DO DOCUMENTO: RELATÓRIO DE ACESSIBILIDADE – IF SUDESTE JUIZ DE FORA MG		FOLHA: 28 / 51


 <p><i>Imagem 52 - Tomadas baixas localizadas na sala D-101, a 30cm do piso possuindo altura menor do que a mínima recomendada pela norma.</i></p>	<p>Adequar tomada às recomendações da norma.</p>	<p>Item 4.6.9 da NBR 9050:2020</p>
 <p><i>Imagem 53 - Tomadas baixas localizadas na sala D-101, a 30cm do piso possuindo altura menor do que a mínima recomendada pela norma.</i></p>	<p>Adequar tomada às recomendações da norma.</p>	<p>Item 4.6.9 da NBR 9050:2020</p>
 <p><i>Imagem 54 - Interruptor localizado na sala D-105 a 105 cm do piso e tomada a 30 cm do piso, ambos possuem altura maior e menor, respectivamente, do que a máxima recomendada pela norma.</i></p>	<p>Adequar Interruptor e tomada às recomendações da norma.</p>	<p>Item 4.6.9 da NBR 9050:2020</p>

	TIPO DE DOCUMENTO: RELATÓRIO DE ACESSIBILIDADE	NÚMERO DO DOCUMENTO: ARQ-RA-IFSUD-JF-R00-004	REV. 0
	TÍTULO DO DOCUMENTO: RELATÓRIO DE ACESSIBILIDADE – IF SUDESTE JUIZ DE FORA MG		FOLHA: 29 / 51


 <p><i>Imagem 55 - Tomada localizada na sala D-105 a 30 cm do piso, possuindo altura menor do que a máxima recomendada pela norma.</i></p>	<p>Adequar tomada às recomendações da norma.</p>	<p>Item 4.6.9 da NBR 9050:2020</p>
 <p><i>Imagem 56 - Tomada localizada na sala D-105 a 30 cm do piso, possuindo altura menor do que a máxima recomendada pela norma.</i></p>	<p>Adequar tomada às recomendações da norma.</p>	<p>Item 4.6.9 da NBR 9050:2020</p>
 <p><i>Imagem 57 - Tomada localizada na sala D-105 a 30 cm do piso, possuindo altura menor do que a máxima recomendada pela norma.</i></p>	<p>Adequar tomada às recomendações da norma.</p>	<p>Item 4.6.9 da NBR 9050:2020</p>

	TIPO DE DOCUMENTO: RELATÓRIO DE ACESSIBILIDADE	NÚMERO DO DOCUMENTO: ARQ-RA-IFSUD-JF-R00-004	REV. 0
	TÍTULO DO DOCUMENTO: RELATÓRIO DE ACESSIBILIDADE – IF SUDESTE JUIZ DE FORA MG		FOLHA: 30 / 51


 <p><i>Imagem 58 - Tomada localizada na sala D-105 a 30 cm do piso, possuindo altura menor do que a máxima recomendada pela norma.</i></p>	<p>Adequar tomada às recomendações da norma.</p>	<p>Item 4.6.9 da NBR 9050:2020</p>
 <p><i>Imagem 59- Interruptor localizado na sala D-104 a 105 cm do piso e tomada a 30 cm do piso, ambos possuem altura maior e menor, respectivamente, do que a máxima recomendada pela norma.</i></p>	<p>Adequar Interruptor e tomada às recomendações da norma.</p>	<p>Item 4.6.9 da NBR 9050:2020</p>
 <p><i>Imagem 60 - Tomadas localizada na sala D-104 a 30 cm do piso e 110cm do piso, possuindo altura menor e maior, respectivamente, do que a recomendada pela norma.</i></p>	<p>Adequar tomadas às recomendações da norma.</p>	<p>Item 4.6.9 da NBR 9050:2020</p>




	TIPO DE DOCUMENTO: RELATÓRIO DE ACESSIBILIDADE	NÚMERO DO DOCUMENTO: ARQ-RA-IFSUD-JF-R00-004	REV. 0
	TÍTULO DO DOCUMENTO: RELATÓRIO DE ACESSIBILIDADE – IF SUDESTE JUIZ DE FORA MG		FOLHA: 31 / 51

 <p><i>Imagem 61 - Tomada localizada na sala D-104 a 30 cm do piso, possuindo altura menor do que a recomendada pela norma.</i></p>	<p>Adequar tomada às recomendações da norma.</p>	<p>Item 4.6.9 da NBR 9050:2020</p>
 <p><i>Imagem 62 - Tomada localizada na sala D-104 a 30 cm do piso, possuindo altura menor do que a recomendada pela norma.</i></p>	<p>Adequar tomada às recomendações da norma.</p>	<p>Item 4.6.9 da NBR 9050:2020</p>
 <p><i>Imagem 63 - Tomada localizada na sala D-104 a 30 cm do piso, possuindo altura menor do que a recomendada pela norma.</i></p>	<p>Adequar tomada às recomendações da norma.</p>	<p>Item 4.6.9 da NBR 9050:2020</p>

	TIPO DE DOCUMENTO: RELATÓRIO DE ACESSIBILIDADE	NÚMERO DO DOCUMENTO: ARQ-RA-IFSUD-JF-R00-004	REV. 0
	TÍTULO DO DOCUMENTO: RELATÓRIO DE ACESSIBILIDADE – IF SUDESTE JUIZ DE FORA MG		FOLHA: 32 / 51

 <p><i>Imagem 64 - Tomadas localizadas na sala D-104 a 30 cm do piso, possuindo altura menor do que a recomendada pela norma.</i></p>	<p>Adequar tomada às recomendações da norma.</p>	<p>Item 4.6.9 da NBR 9050:2020</p>
 <p><i>Imagem 65 - Interruptor localizado na sala D-106 a 105 cm do piso e tomada a 30 cm do piso, ambos possuem altura maior e menor, respectivamente, do que a máxima recomendada pela norma.</i></p>	<p>Adequar Interruptor e tomada às recomendações da norma.</p>	<p>Item 4.6.9 da NBR 9050:2020</p>
 <p><i>Imagem 66 - Tomada localizada na sala D-106 a 30 cm do piso, possuindo altura menor do que a recomendada pela norma.</i></p>	<p>Adequar tomada às recomendações da norma.</p>	<p>Item 4.6.9 da NBR 9050:2020</p>

	TIPO DE DOCUMENTO: RELATÓRIO DE ACESSIBILIDADE	NÚMERO DO DOCUMENTO: ARQ-RA-IFSUD-JF-R00-004	REV. 0
	TÍTULO DO DOCUMENTO: RELATÓRIO DE ACESSIBILIDADE – IF SUDESTE JUIZ DE FORA MG		FOLHA: 33 / 51

 <p><i>Imagem 67 - Tomada localizada na sala D-106 a 30 cm do piso, possuindo altura menor do que a recomendada pela norma.</i></p>	<p>Adequar tomada às recomendações da norma.</p>	<p>Item 4.6.9 da NBR 9050:2020</p>
 <p><i>Imagem 68 - Tomada localizada na sala D-106 a 30 cm do piso, possuindo altura menor do que a recomendada pela norma.</i></p>	<p>Adequar tomada às recomendações da norma.</p>	<p>Item 4.6.9 da NBR 9050:2020</p>
 <p><i>Imagem 69 - Tomada localizada na sala D-106 a 30 cm do piso, possuindo altura menor do que a recomendada pela norma.</i></p>	<p>Adequar tomada às recomendações da norma.</p>	<p>Item 4.6.9 da NBR 9050:2020</p>


	TIPO DE DOCUMENTO: RELATÓRIO DE ACESSIBILIDADE	NÚMERO DO DOCUMENTO: ARQ-RA-IFSUD-JF-R00-004	REV. 0
	TÍTULO DO DOCUMENTO: RELATÓRIO DE ACESSIBILIDADE – IF SUDESTE JUIZ DE FORA MG		FOLHA: 34 / 51



Imagem 70 - Interruptor localizado na sala D-107 a 105 cm do piso e tomada a 30 cm do piso, ambos possuem altura maior e menor, respectivamente, do que a máxima recomendada pela norma.

Adequar Interruptor e tomada às recomendações da norma.

Item 4.6.9 da NBR 9050:2020



Imagem 71 - Tomada localizada na sala D-107 a 30 cm do piso, possuindo altura menor do que a recomendada pela norma.

Adequar tomada às recomendações da norma.

Item 4.6.9 da NBR 9050:2020



Imagem 72 - Tomada localizada na sala D-107 a 30 cm do piso, possuindo altura menor do que a recomendada pela norma.

Adequar tomada às recomendações da norma.

Item 4.6.9 da NBR 9050:2020


	TIPO DE DOCUMENTO: RELATÓRIO DE ACESSIBILIDADE	NÚMERO DO DOCUMENTO: ARQ-RA-IFSUD-JF-R00-004	REV. 0
	TÍTULO DO DOCUMENTO: RELATÓRIO DE ACESSIBILIDADE – IF SUDESTE JUIZ DE FORA MG		FOLHA: 35 / 51



Imagem 73- Tomada localizada na sala D-107 a 30 cm do piso, possuindo altura menor do que a recomendada pela norma.

Adequar tomada às recomendações da norma.

Item 4.6.9 da NBR 9050:2020



Imagem 74 - Tomada localizada na sala D-107 a 30 cm do piso, possuindo altura menor do que a recomendada pela norma.

Adequar tomada às recomendações da norma.

Item 4.6.9 da NBR 9050:2020



Imagem 75 - Tomada localizada na sala D-107 a 30 cm do piso, possuindo altura menor do que a recomendada pela norma.

Adequar tomada às recomendações da norma.

Item 4.6.9 da NBR 9050:2020


	TIPO DE DOCUMENTO: RELATÓRIO DE ACESSIBILIDADE	NÚMERO DO DOCUMENTO: ARQ-RA-IFSUD-JF-R00-004	REV. 0
	TÍTULO DO DOCUMENTO: RELATÓRIO DE ACESSIBILIDADE – IF SUDESTE JUIZ DE FORA MG		FOLHA: 36 / 51



Imagem 76 - Interruptor localizado na sala D-201 a 105 cm do piso e tomada a 30 cm do piso, ambos possuem altura maior e menor, respectivamente, do que a máxima recomendada pela norma.

Adequar Interruptor e tomada às recomendações da norma.

Item 4.6.9 da NBR 9050:2020



Imagem 77 - Tomada localizada na sala D-201 a 30 cm do piso, possuindo altura menor do que a recomendada pela norma.

Adequar tomada às recomendações da norma.


Item 4.6.9 da NBR 9050:2020






Imagem 78 - Tomada localizada na sala D-201 a 30 cm do piso, possuindo altura menor do que a recomendada pela norma.

Adequar tomada às recomendações da norma.


Item 4.6.9 da NBR 9050:2020

	TIPO DE DOCUMENTO: RELATÓRIO DE ACESSIBILIDADE	NÚMERO DO DOCUMENTO: ARQ-RA-IFSUD-JF-R00-004	REV. 0
	TÍTULO DO DOCUMENTO: RELATÓRIO DE ACESSIBILIDADE – IF SUDESTE JUIZ DE FORA MG		FOLHA: 37 / 51


 <p><i>Imagem 79 - Tomada localizada na sala D-201 a 30 cm do piso, possuindo altura menor do que a recomendada pela norma.</i></p>	<p>Adequar tomada às recomendações da norma.</p>	<p>Item 4.6.9 da NBR 9050:2020</p>
 <p><i>Imagem 80 - Tomada localizada na sala D-201 a 30 cm do piso, possuindo altura menor do que a recomendada pela norma.</i></p>	<p>Adequar tomada às recomendações da norma.</p>	<p>Item 4.6.9 da NBR 9050:2020</p>
 <p><i>Imagem 81 - Interruptor localizado na sala D-204 a 105 cm do piso e tomada a 30 cm do piso, ambos possuem altura maior e menor, respectivamente, do que a máxima recomendada pela norma.</i></p>	<p>Adequar Interruptor e tomada às recomendações da norma.</p>	<p>Item 4.6.9 da NBR 9050:2020</p>




	TIPO DE DOCUMENTO: RELATÓRIO DE ACESSIBILIDADE	NÚMERO DO DOCUMENTO: ARQ-RA-IFSUD-JF-R00-004	REV. 0
	TÍTULO DO DOCUMENTO: RELATÓRIO DE ACESSIBILIDADE – IF SUDESTE JUIZ DE FORA MG		FOLHA: 38 / 51


 <p><i>Imagem 82 - Tomada localizada na sala D-204 a 30 cm do piso, possuindo altura menor do que a recomendada pela norma.</i></p>	<p>Adequar tomada às recomendações da norma.</p>	<p>Item 4.6.9 da NBR 9050:2020</p>
 <p><i>Imagem 83 - Tomada localizada na sala D-204 a 30 cm do piso, possuindo altura menor do que a recomendada pela norma.</i></p>	<p>Adequar tomada às recomendações da norma.</p>	<p>Item 4.6.9 da NBR 9050:2020</p>
 <p><i>Imagem 84 - Tomada localizada na sala D-204 a 30 cm do piso, possuindo altura menor do que a recomendada pela norma.</i></p>	<p>Adequar tomada às recomendações da norma.</p>	<p>Item 4.6.9 da NBR 9050:2020</p>




	TIPO DE DOCUMENTO: RELATÓRIO DE ACESSIBILIDADE	NÚMERO DO DOCUMENTO: ARQ-RA-IFSUD-JF-R00-004	REV. 0
	TÍTULO DO DOCUMENTO: RELATÓRIO DE ACESSIBILIDADE – IF SUDESTE JUIZ DE FORA MG		FOLHA: 39 / 51


 <p><i>Imagem 85 - Tomada localizada na sala D-204 a 30 cm do piso, possuindo altura menor do que a recomendada pela norma.</i></p>	<p>Adequar tomada às recomendações da norma.</p>	<p>Item 4.6.9 da NBR 9050:2020</p>
 <p><i>Imagem 86 - Tomada localizada na sala D-204 a 30 cm do piso, possuindo altura menor do que a recomendada pela norma.</i></p>	<p>Adequar tomada às recomendações da norma.</p>	<p>Item 4.6.9 da NBR 9050:2020</p>
 <p><i>Imagem 87 - Interruptor localizado na sala D-205 a 105 cm do piso e tomada a 30 cm do piso, ambos possuem altura maior e menor, respectivamente, do que a máxima recomendada pela norma.</i></p>	<p>Adequar Interruptor e tomada às recomendações da norma.</p>	<p>Item 4.6.9 da NBR 9050:2020</p>




	TIPO DE DOCUMENTO: RELATÓRIO DE ACESSIBILIDADE	NÚMERO DO DOCUMENTO: ARQ-RA-IFSUD-JF-R00-004	REV. 0
	TÍTULO DO DOCUMENTO: RELATÓRIO DE ACESSIBILIDADE – IF SUDESTE JUIZ DE FORA MG		FOLHA: 40 / 51


 <p><i>Imagem 88 - Tomada localizada na sala D-205 a 30 cm do piso, possuindo altura menor do que a recomendada pela norma.</i></p>	<p>Adequar tomada às recomendações da norma.</p>	<p>Item 4.6.9 da NBR 9050:2020</p>
 <p><i>Imagem 89 - Tomada localizada na sala D-205 a 30 cm do piso, possuindo altura menor do que a recomendada pela norma.</i></p>	<p>Adequar tomada às recomendações da norma.</p>	<p>Item 4.6.9 da NBR 9050:2020</p>
 <p><i>Imagem 90- - Interruptor localizado na sala D-206 a 105 cm do piso e tomada a 30 cm do piso, ambos possuem altura maior e menor, respectivamente, do que a máxima recomendada pela norma</i></p>	<p>Adequar Interruptor e tomada às recomendações da norma.</p>	<p>Item 4.6.9 da NBR 9050:2020</p>




	TIPO DE DOCUMENTO: RELATÓRIO DE ACESSIBILIDADE	NÚMERO DO DOCUMENTO: ARQ-RA-IFSUD-JF-R00-004	REV. 0
	TÍTULO DO DOCUMENTO: RELATÓRIO DE ACESSIBILIDADE – IF SUDESTE JUIZ DE FORA MG		FOLHA: 41 / 51

 <p><i>Imagem 91 - Tomada localizada na sala D-206 a 30 cm do piso, possuindo altura menor do que a recomendada pela norma.</i></p>	<p>Adequar tomada às recomendações da norma.</p>	<p>Item 4.6.9 da NBR 9050:2020</p>
 <p><i>Imagem 92 - Tomada localizada na sala D-206 a 30 cm do piso, possuindo altura menor do que a recomendada pela norma.</i></p>	<p>Adequar tomada às recomendações da norma.</p>	<p>Item 4.6.9 da NBR 9050:2020</p>
 <p><i>Imagem 93 - Interruptor localizado na sala D-207 a 105 cm do piso e tomada a 30 cm do piso, ambos possuem altura maior e menor, respectivamente, do que a máxima recomendada pela norma</i></p>	<p>Adequar Interruptor e tomada às recomendações da norma.</p>	<p>Item 4.6.9 da NBR 9050:2020</p>

	TIPO DE DOCUMENTO: RELATÓRIO DE ACESSIBILIDADE	NÚMERO DO DOCUMENTO: ARQ-RA-IFSUD-JF-R00-004	REV. 0
	TÍTULO DO DOCUMENTO: RELATÓRIO DE ACESSIBILIDADE – IF SUDESTE JUIZ DE FORA MG		FOLHA: 42 / 51

 <p><i>Imagem 94 - Tomada localizada na sala D-207 a 30 cm do piso, possuindo altura menor do que a recomendada pela norma.</i></p>	<p>Adequar tomada às recomendações da norma.</p>	<p>Item 4.6.9 da NBR 9050:2020</p>
 <p><i>Imagem 95 - Tomada localizada na sala D-207 a 30 cm do piso, possuindo altura menor do que a recomendada pela norma.</i></p>	<p>Adequar tomada às recomendações da norma.</p>	<p>Item 4.6.9 da NBR 9050:2020</p>
 <p><i>Imagem 96 - Tomada localizada na sala D-207 a 20 cm do piso, possuindo altura menor do que a recomendada pela norma.</i></p>	<p>Adequar tomada às recomendações da norma.</p>	<p>Item 4.6.9 da NBR 9050:2020</p>

	TIPO DE DOCUMENTO: RELATÓRIO DE ACESSIBILIDADE	NÚMERO DO DOCUMENTO: ARQ-RA-IFSUD-JF-R00-004	REV. 0
	TÍTULO DO DOCUMENTO: RELATÓRIO DE ACESSIBILIDADE – IF SUDESTE JUIZ DE FORA MG		FOLHA: 43 / 51

 <p><i>Imagem 97 - Tomada localizada na sala D-207 a 20 cm do piso, possuindo altura menor do que a recomendada pela norma.</i></p>	<p>Adequar tomada às recomendações da norma.</p>	<p>Item 4.6.9 da NBR 9050:2020</p>
 <p><i>Imagem 98 - Tomada localizada na sala D-207 a 20 cm do piso, possuindo altura menor do que a recomendada pela norma.</i></p>	<p>Adequar tomada às recomendações da norma.</p>	<p>Item 4.6.9 da NBR 9050:2020</p>
 <p><i>Imagem 99 - Tomada localizada na sala D-207 a 20 cm do piso, possuindo altura menor do que a recomendada pela norma.</i></p>	<p>Adequar tomada às recomendações da norma.</p>	<p>Item 4.6.9 da NBR 9050:2020</p>


	TIPO DE DOCUMENTO: RELATÓRIO DE ACESSIBILIDADE	NÚMERO DO DOCUMENTO: ARQ-RA-IFSUD-JF-R00-004	REV. 0
	TÍTULO DO DOCUMENTO: RELATÓRIO DE ACESSIBILIDADE – IF SUDESTE JUIZ DE FORA MG		FOLHA: 44 / 51



Imagem 100 - Tomada localizada na sala D-207 a 20 cm do piso, possuindo altura menor do que a recomendada pela norma.

Adequar tomada às recomendações da norma.

Item 4.6.9 da NBR 9050:2020



Imagem 101 - Tomada localizada na sala D-207 a 20 cm do piso, possuindo altura menor do que a recomendada pela norma.

Adequar tomada às recomendações da norma.


Item 4.6.9 da NBR 9050:2020






Imagem 102 - Tomada localizada na sala D-207 a 20 cm do piso, possuindo altura menor do que a recomendada pela norma.

Adequar tomada às recomendações da norma.

Item 4.6.9 da NBR 9050:2020

	TIPO DE DOCUMENTO: RELATÓRIO DE ACESSIBILIDADE	NÚMERO DO DOCUMENTO: ARQ-RA-IFSUD-JF-R00-004	REV. 0
	TÍTULO DO DOCUMENTO: RELATÓRIO DE ACESSIBILIDADE – IF SUDESTE JUIZ DE FORA MG		FOLHA: 45 / 51

 <p><i>Imagem 103 - Tomada localizada na sala D-207 a 20 cm do piso, possuindo altura menor do que a recomendada pela norma.</i></p>	<p>Adequar tomada às recomendações da norma.</p>	<p>Item 4.6.9 da NBR 9050:2020</p>
 <p><i>Imagem 104 - Tomada localizada na sala D-207 a 20 cm do piso, possuindo altura menor do que a recomendada pela norma.</i></p>	<p>Adequar tomada às recomendações da norma.</p>	<p>Item 4.6.9 da NBR 9050:2020</p>
 <p><i>Imagem 105 - Tomada localizada na sala D-207 a 20 cm do piso, possuindo altura menor do que a recomendada pela norma.</i></p>	<p>Adequar tomada às recomendações da norma.</p>	<p>Item 4.6.9 da NBR 9050:2020</p>


	TIPO DE DOCUMENTO: RELATÓRIO DE ACESSIBILIDADE	NÚMERO DO DOCUMENTO: ARQ-RA-IFSUD-JF-R00-004	REV. 0
	TÍTULO DO DOCUMENTO: RELATÓRIO DE ACESSIBILIDADE – IF SUDESTE JUIZ DE FORA MG		FOLHA: 46 / 51



Imagem 106 - Tomada localizada na sala D-207 a 20 cm do piso, possuindo altura menor do que a recomendada pela norma.

Adequar tomada às recomendações da norma.

Item 4.6.9 da NBR 9050:2020



Imagem 107 - Tomada localizada na sala D-207 a 20 cm do piso, possuindo altura menor do que a recomendada pela norma.

Adequar tomada às recomendações da norma.


Item 4.6.9 da NBR 9050:2020





Imagem 108 - Tomada localizada na sala D-207 a 20 cm do piso, possuindo altura menor do que a recomendada pela norma.

Adequar tomada às recomendações da norma.

Item 4.6.9 da NBR 9050:2020


	TIPO DE DOCUMENTO: RELATÓRIO DE ACESSIBILIDADE	NÚMERO DO DOCUMENTO: ARQ-RA-IFSUD-JF-R00-004	REV. 0
	TÍTULO DO DOCUMENTO: RELATÓRIO DE ACESSIBILIDADE – IF SUDESTE JUIZ DE FORA MG		FOLHA: 47 / 51

 <p><i>Imagem 109 - Tomada localizada na sala D-207 a 20 cm do piso, possuindo altura menor do que a recomendada pela norma.</i></p>	<p>Adequar tomada às recomendações da norma.</p>	<p>Item 4.6.9 da NBR 9050:2020</p>
 <p><i>Imagem 110- Tomada localizada no corredor do 1º pavimento a 30 cm do piso, possuindo altura menor do que a recomendada pela norma.</i></p>	<p>Adequar tomada às recomendações da norma.</p>	<p>Item 4.6.9 da NBR 9050:2020</p>

V - CONSIDERAÇÕES FINAIS

O Plano de Acessibilidade e o Relatório Fotográfico foram feitos com base na vistoria “in loco”, onde a edificação, deverá passar por uma reforma física para se adequar a norma referida, conforme pontos elencados a seguir;

Sanitários - A quantidade de sanitários acessíveis não atende a quantidade mínima estabelecida pela norma, que em casos de edificações públicas existentes deve haver pelo menos um por pavimento onde conter sanitários. Para poder atender a quantidade mínima de sanitários, vai ser necessário construir novos sanitários conforme sugestão das Figuras nº 04 e 05. Da mesma forma, a adequação de dimensões das portas dos boxes, por exemplo e as portas de acesso aos sanitários que possuem um vão de 70cm. Também se recomenda a elaboração de projeto para inclusão de mictórios acessíveis e adequação das alturas dos lavatórios em sanitários coletivos.

	TIPO DE DOCUMENTO: RELATÓRIO DE ACESSIBILIDADE	NÚMERO DO DOCUMENTO: ARQ-RA-IFSUD-JF-R00-004	REV. 0
	TÍTULO DO DOCUMENTO: RELATÓRIO DE ACESSIBILIDADE – IF SUDESTE JUIZ DE FORA MG		FOLHA: 48 / 51

Salas de Aula e Laboratórios – Será necessário também adaptar melhor alguns ambientes, a sala D 207 que possui divisórias em Eucatex, não possuem portas com maçaneta do tipo alavanca, sendo necessário também prever nesses ambientes mesas para atendimento acessíveis de fácil identificação, se for necessário a modificação de divisórias o que talvez altere o layout interno dos ambientes, deve ser previsto pelo menos uma mesa acessível por ambiente, será necessário também adaptar altura de algumas bancadas fixas existentes.

Comandos e Controles – Analisando a edificação, a grande maioria dos comandos existentes não atendem o item 4.6.9 da ABNT NBR 9050 de acessibilidade, para poder se adequar a norma os ambientes devem receber novas tomadas com altura recomendada e em alguns casos se possível devem ser adaptadas as existentes a altura correta.

Circulação – Alguns corredores internos possuem largura menor que 2,30cm, e nesse caso o mais adequado é a inclusão de mapa tátil conforme sugestão das Figuras nº 04 e 05. Mobiliários e objetos existentes devem receber sinalização adequada. Os bebedouros precisam ser modificados para poderem atender a norma, com duas alturas e sinalização adequada.

Escadas – A escada existente possui pisos de 0,28m e espelhos de 0,17m e está dentro das exigências da NBR 9050:2020 item 6.8.2 alíneas ‘b’ e ‘c’, porém não atendem a exigências da alínea ‘a’ do item 6.8.2. Assim, para poder se adequar a norma a sugestão é que seja instalado Bocel nos degraus aumentando assim o dimensionamento do piso, conforme figura ilustrativa abaixo:

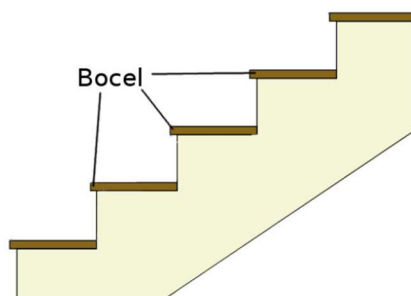


Figura 1 – Sugestão para adequação de escadas

Plataforma - A plataforma elevatória está funcionando perfeitamente e está dentro das dimensões mínimas estabelecido pela norma ABNT NBR ISSO 9386- 1:2013 - Tabela 05, Pág. 42, e estão classificadas como plataforma vertical com caixa de enclausuramento, no modelo Easy Vertical da ThyssenKrupp Elevadores, com percurso de até 4000mm, velocidade nominal de 6m/min, e carga nominal mínima de 250kg (podendo ser utilizada por apenas um usuário em pé como em cadeira de rodas). Mas deverá receber sinalização de identificação de pavimento em relevo e em braile e sinalização de área de resgate para pessoas com deficiência. A plataforma possui dimensões de (90x140cm), os comandos internos estão a 100cm.


	TIPO DE DOCUMENTO: RELATÓRIO DE ACESSIBILIDADE	NÚMERO DO DOCUMENTO: ARQ-RA-IFSUD-JF-R00-004	REV. 0
	TÍTULO DO DOCUMENTO: RELATÓRIO DE ACESSIBILIDADE – IF SUDESTE JUIZ DE FORA MG		FOLHA: 49 / 51



Figura 2 – Plataforma Elevatória

Vagas Prioritárias – A norma exige que pelo menos 5% do total das vagas existentes seja destinado a Idosos e 2% a P.C.R. O campus todo possui um total de 162 vagas, sendo assim 8 vagas seria destinada a idosos e 4 vagas a P.C.R.

As vagas existentes estão espalhadas por todo o campus e não são todas próximas ao acesso das edificações, há a necessidade de próximo ao acesso de cada edificação ser previsto pelo menos uma vaga destinada a P.M.R e uma vaga destinada a idosos. No caso do Bloco A, a vaga P.C.R existe já atende a necessidade, mas deve ser previsto também uma vaga destinada a Idosos.





Figura 3 - VAGA P.C.R MAIS PRÓXIMA DA EDIFICAÇÃO.

A edificação atualmente não é acessível, mas é possível adaptá-la e torná-la acessível solucionando todas as inadequações citadas no relatório fotográfico. As adaptações

	TIPO DE DOCUMENTO: RELATÓRIO DE ACESSIBILIDADE	NÚMERO DO DOCUMENTO: ARQ-RA-IFSUD-JF-R00-004	REV. 0
	TÍTULO DO DOCUMENTO: RELATÓRIO DE ACESSIBILIDADE – IF SUDESTE JUIZ DE FORA MG	FOLHA: 50 / 51	

necessárias demandaram da elaboração de projeto Arquitetônico, Estrutural, Hidrossanitário e Elétrico.

A edificação deve receber sinalização tátil, visual para atender a Norma ABNT NBR 9050:2020 e a ABNT NBR 16537: 2016.

Abaixo segue sugestões de adequação:

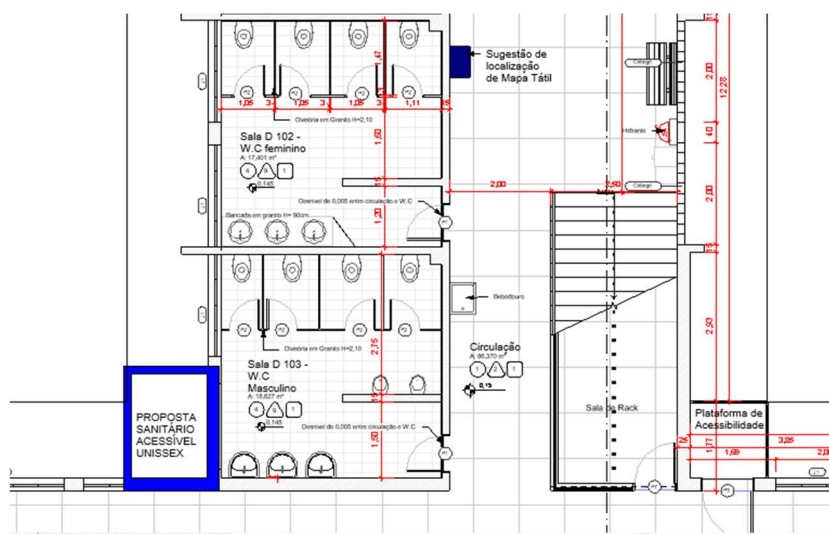


Figura 4 - Proposta sanitário acessível e localização Mapa tátil, pavimento térreo.

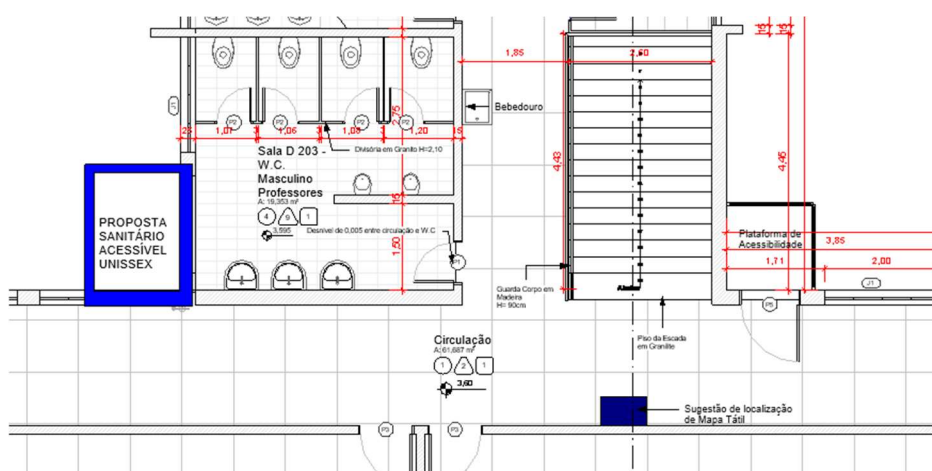



Figura 5 - Proposta sanitário acessível e localização Mapa tátil, 1º pavimento.

	TIPO DE DOCUMENTO: RELATÓRIO DE ACESSIBILIDADE	NÚMERO DO DOCUMENTO: ARQ-RA-IFSUD-JF-R00-004	REV. 0
	TÍTULO DO DOCUMENTO: RELATÓRIO DE ACESSIBILIDADE – IF SUDESTE JUIZ DE FORA MG		FOLHA: 51 / 51

Imbituba, 05 de janeiro de 2022.

Arquiteto e Urbanista Douglas da Silva de Souza
CAU nº A48070-3
ENGEDER Engenharia e Arquitetura Ltda. - ME