	TIPO DE DOCUMENTO: RELATÓRIO DE ACESSIBILIDADE	NÚMERO DO DOCUMENTO: ARQ-RA-IFSUD-JF-R00-004	REV. 0
	TÍTULO DO DOCUMENTO: RELATÓRIO DE ACESSIBILIDADE – IF SUDESTE JUIZ DE FORA MG		FOLHA: 1 / 61

ENGEDER ENGENHARIA E ARQUITETURA LTDA


RELATÓRIO DE ACESSIBILIDADE

BLOCO - O

**INSTITUTO FEDERAL DE EDUCAÇÃO, CIÊNCIA E TECNOLOGIA DO
SUDESTE DE MINAS GERAIS**

Juiz de Fora - MG

Janeiro, 2022

	TIPO DE DOCUMENTO: RELATÓRIO DE ACESSIBILIDADE	NÚMERO DO DOCUMENTO: ARQ-RA-IFSUD-JF-R00-004	REV. 0
	TÍTULO DO DOCUMENTO: RELATÓRIO DE ACESSIBILIDADE – IF SUDESTE JUIZ DE FORA MG		FOLHA: 2 / 61

IDENTIFICAÇÃO INICIAL

INSTITUIÇÃO: INSTITUTO FEDERAL DE EDUCAÇÃO, CIÊNCIA E TECNOLOGIA DO SUDESTE.

LOCAL DA EDIFICAÇÃO: R. BERNARDO MASCARENHAS, 1283 – BAIRRO FÁBRICA, JUIZ DE FORA – MG

DADOS DA EDIFICAÇÃO

TIPOLOGIA DA EDIFIC.: INSTITUCIONAL

USO DA EDIFICAÇÃO: EDUCAÇÃO DE ENSINO SUPERIOR

ÁREA CONSTRUÍDA EXISTENTE: Aprox. 20.000,00M²

I – INTRODUÇÃO


O Art. 120. da Lei 13.146, de 2015, estabeleceu que os órgãos do governo devem elaborar relatórios circunstanciados sobre a acessibilidade de suas edificações e encaminhar ao Ministério Público e aos órgãos de regulação para adoção das providências cabíveis.

É direito de todo cidadão a autonomia e a segurança para adentrar e utilizar os espaços públicos. O livre acesso dos indivíduos a esses espaços deve ser possibilitado pela conscientização da necessidade de mudança na forma de projetar as construções, de modo a torná-las acessíveis especialmente a pessoas com capacidade de locomoção reduzida.

Considera-se pessoa com deficiência aquela que tem impedimento de longo prazo de natureza física, mental, intelectual ou sensorial, o qual, em interação com uma ou mais barreiras, pode obstruir sua participação plena e efetiva na sociedade em igualdade de condições com as demais pessoas.

A elaboração do Projeto de acessibilidade do INSTITUTO FEDERAL DE EDUCAÇÃO, CIÊNCIA E TECNOLOGIA DO SUDESTE DE MINAS GERAIS, tem como objetivo adequar à estrutura física existente, as diretrizes executadas para promover a acessibilidade de espaços para pessoas portadoras de necessidades especiais, considerando a norma específica de acessibilidade NBR9050/2020 da associação de normas técnicas- ABNT, com relação ao entorno da edificação, as entradas, saídas, corredores internos, circulação, mobiliários, escadas, elevadores, sinalização e comunicação, balcões, portas, altura de equipamentos e sanitários.

Esta Norma estabelece critérios e parâmetros técnicos em acessibilidade a edificações, mobiliário, espaços e equipamentos urbanos: - Comunicação e sinalização: horizontal e vertical, incluindo a forma visual, realizada através de textos ou figuras; tátil,

	TIPO DE DOCUMENTO: RELATÓRIO DE ACESSIBILIDADE	NÚMERO DO DOCUMENTO: ARQ-RA-IFSUD-JF-R00-004	REV. 0
	TÍTULO DO DOCUMENTO: RELATÓRIO DE ACESSIBILIDADE – IF SUDESTE JUIZ DE FORA MG		FOLHA: 3 / 61

realizada através de caracteres ou figuras em relevo e Braille; sonora, realizada através de recursos auditivos; - Acessos e circulação: rotas de fuga, áreas de descanso, rampas e escadas, corrimãos e guarda-corpos, equipamentos eletromecânicos, circulação interna e externa, vagas para veículos; - Sanitários e vestiários: localização, sinalização e quantificação, respeitando aos parâmetros da norma no que diz respeito à instalação de bacia, mictório, lavatório, boxe de chuveiro, acessórios e barras de apoio, além das áreas de circulação, transferência, aproximação e alcance; - Equipamentos urbanos: observando os locais de reunião, ambulatórios, comércio e serviço e atendimento ao público; - Mobiliário: bebedouros, telefones, mesas ou superfícies para refeições, balcões, bilheterias, equipamentos de autoatendimento e vegetação, observando altura, área de aproximação, quantidades, rotas acessíveis e sinalização.

II – METODOLOGIA

A metodologia empregada foi basicamente descritiva, a partir de um *checklist* de observação desenvolvido pela empresa ENGEDER ENGENHARIA E ARQUITETURA LTDA, baseado em critérios da ABNT NBR 9050 - Acessibilidade a edificações, mobiliário, espaços e equipamentos urbanos, ABNT NBR 16537 – Sinalização tátil, ABNT NBR 13994 – Elevadores de passageiros – Transporte de pessoa com deficiência, e ABNT NBR ISO 9386-1:2013 – Plataformas elevatórias.


Sendo assim, o procedimento para a coleta de dados foi realizado através do roteiro de observação – o *checklist* de acessibilidade – que solicitava medidas e fotografias dos locais observados, permitindo a comparação com os padrões de acessibilidade propostos na norma supracitada.

III – DIAGNÓSTICO

1. Das áreas e dos itens verificados

A vistoria para verificação da acessibilidade física e de comunicação compreendeu as seguintes áreas:

- BLOCO ADMINISTRATIVO
- BLOCO A
- BLOCO B
- BLOCO C
- BLOCO D
- BLOCO E
- BLOCO F
- BLOCO G
- BLOCO H

	TIPO DE DOCUMENTO: RELATÓRIO DE ACESSIBILIDADE	NÚMERO DO DOCUMENTO: ARQ-RA-IFSUD-JF-R00-004	REV. 0
	TÍTULO DO DOCUMENTO: RELATÓRIO DE ACESSIBILIDADE – IF SUDESTE JUIZ DE FORA MG		FOLHA: 4 / 61

- BLOCO I - K
- BLOCO J
- BLOCO M
- BLOCO N
- BLOCO O
- CANTINA
- OFICINAS
- SALA MODULAR 01,02,03 E 04
- GINÁSIO
- QUADRA COBERTA

Com relação aos itens de verificação, em cada um dos prédios, foram observados:

- Áreas de circulação e acessos
- Calçadas
- Escadas, corrimãos e guarda-corpos
- Rampas
- Elevadores
- Alcances manuais
- Portas
- Sanitários
- Sinalizações
- Estacionamentos
- Mobiliários.

IV – LISTA DE FIGURAS

Imagem 1 – Acesso ao bloco O não possui piso tátil.	10
Imagem 2 – Rampas de acesso ao bloco não possuem sinalização, guia de balizamento, guarda corpo e corrimão.	10
Imagem 3 – Rampas de acesso ao bloco não possuem sinalização, guia de balizamento, guarda corpo e corrimão.	11
Imagem 4 - Acesso ao bloco não possui piso tátil, lateral com desnível não possui proteção contra queda.	11
Imagem 5 – Circulação externa possui desnível sem sinalização, e sem proteção lateral.	
Travessia de pedestres não possui sinalização apropriada.....	11
Imagem 6 – Corredores internos possuem objetos que dificultam a circulação.....	12


	TIPO DE DOCUMENTO: RELATÓRIO DE ACESSIBILIDADE	NÚMERO DO DOCUMENTO: ARQ-RA-IFSUD-JF-R00-004	REV. 0
	TÍTULO DO DOCUMENTO: RELATÓRIO DE ACESSIBILIDADE – IF SUDESTE JUIZ DE FORA MG		FOLHA: 5 / 61

Imagem 7 – porta não possui maçaneta do tipo alavanca e não possui identificação do ambiente em relevo.	12
Imagem 8 - Corredores internos possuem objetos que dificultam a circulação.	12
Imagem 9 - porta não possui maçaneta do tipo alavanca e não possui identificação do ambiente em relevo, vão da porta menor do que estabelecido pela norma para ambientes acessíveis.	13
Imagem 10 – Sanitário masculino não é acessível, não possui dimensionamento para acesso a P.C.R, bacia sanitária, lavatório e válvula de descarga não estão de acordo com a norma de acessibilidade.	13
Imagem 11 - porta não possui maçaneta do tipo alavanca e não possui identificação do ambiente em relevo, vão da porta menor do que estabelecido pela norma para ambientes acessíveis.	13
Imagem 12 - Sanitário feminino não é acessível, não possui dimensionamento para acesso a P.C.R, bacia sanitária, lavatório e válvula de descarga não estão de acordo com a norma de acessibilidade.	14
Imagem 13 – bancadas na sala NAI não possui afastamento frontal e não são identificadas facilmente no ambiente.	14
Imagem 14 – Sala de auditoria não possui placa de identificação em relevo.	14
Imagem 15 – Sala de auditoria não possui mesa acessível para atendimento ao público.	15
Imagem 16 - Sala de contabilidade não possui placa de identificação em relevo.	15
Imagem 17 – Acesso a sala Pet. Física não possui placa de identificação em relevo.	15
Imagem 18 - Sala LITI não possui mesa acessível identificada.	16
Imagem 19 – Escritório de Pet. Física não possui mesa acessível identificada.	16
Imagem 20 – Balcão de atendimento da Assistência estudantil não possui afastamento frontal apropriado para atendimento de P.C.R.	16
Imagem 21 - Balcão de atendimento sala de psicologia não possui afastamento frontal apropriado para atendimento de P.C.R.	17
Imagem 22 - Balcão de atendimento sala de atendimento não possui afastamento frontal apropriado para atendimento de P.C.R.	17
Imagem 23 – Sanitário de acesso público existente no ambiente não é acessível, bacia sanitária, lavatório e válvula de descarga não estão de acordo com a norma de acessibilidade.	17
Imagem 24 – Acesso a sanitário não possui dimensões para manobra de P.C.R, vão da porta menor do que a mínima permitida.	18
Imagem 25 – Interruptor do ventilador localizada no almoxarifado, está 140cm do piso e possui altura maior do que a máxima recomendada pela norma.	19
Imagem 26 - Interruptor localizada no almoxarifado, está 130cm do piso e possui altura maior do que a máxima recomendada pela norma.	19
Imagem 27 – Interruptor e tomada localizada no almoxarifado, a altura da tomada está 0,50 e possui uma altura de acordo norma e um interruptor que está 130cm do piso e possui altura maior do que a máxima recomendada pela norma.	20
Imagem 28 - Interruptores localizada no almoxarifado, estão 130cm do piso e possui altura maior do que a máxima recomendada pela norma.	20


	TIPO DE DOCUMENTO: RELATÓRIO DE ACESSIBILIDADE	NÚMERO DO DOCUMENTO: ARQ-RA-IFSUD-JF-R00-004	REV. 0
	TÍTULO DO DOCUMENTO: RELATÓRIO DE ACESSIBILIDADE – IF SUDESTE JUIZ DE FORA MG		FOLHA: 6 / 61

Imagem 29 - Tomada localizada no almoxarifado, está a 20cm do piso e possui altura menor do que a mínima recomendada pela norma.....	21
Imagem 30 – Interruptor e tomada localizada no NAI, o interruptor está com uma altura de 135cm do piso e possui altura maior do que a máxima recomendada pela norma e a tomada está com uma altura de 130cm do piso e possui altura maior do que a máxima recomendada pela norma.	21
Imagem 31 - Tomada localizada no NAI, está a 30cm do piso e possui altura menor do que a mínima recomendada pela norma.....	22
Imagem 32 - Tomadas localizada no NAI, estão a 20cm do piso e possui altura menor do que a mínima recomendada pela norma.....	22
Imagem 33 - Interruptor e tomada localizada na Contadoria, o interruptor está com uma altura de 140cm do piso e possui altura maior do que a máxima recomendada pela norma e a tomada está com uma altura de 30cm do piso e possui altura menor do que o mínimo recomendada pela norma.....	23
Imagem 34 - Tomadas localizada na contadoria, está a 160cm do piso e possui altura maior do que a máxima recomendada pela norma.	23
Imagem 35 - Interruptor localizada na auditoria, está 150cm do piso e possui altura maior do que a máxima recomendada pela norma.	24
Imagem 36 - Tomada localizada na auditoria, está a 25cm do piso e possui altura menor do que a mínima recomendada pela norma.	24
Imagem 37 - Tomada localizada na auditoria, está a 30cm do piso e possui altura menor do que a mínima recomendada pela norma.	25
Imagem 38 - Tomada localizada na auditoria, está a 25cm do piso e possui altura menor do que a mínima recomendada pela norma.	25
Imagem 39 - Interruptor e tomada localizada na copa, o interruptor e tomada estão com uma altura de 130cm do piso e possui altura maior do que a máxima recomendada pela norma. ..	26
Imagem 40 - Interruptor localizada na cozinha, está com uma altura de 140cm do piso e possui altura maior do que a máxima recomendada pela norma.	26
Imagem 41 - tomada localizada na cozinha, está com uma altura de 120cm do piso e possui altura maior do que a máxima recomendada pela norma.	27
Imagem 42 - tomada localizada na cozinha, está com uma altura de 120cm do piso e possui altura maior do que a máxima recomendada pela norma.	27
Imagem 43 - tomada localizada na cozinha, está com uma altura de 120cm do piso e possui altura maior do que a máxima recomendada pela norma.	28
Imagem 44 - tomada localizada na cozinha, está com uma altura de 120cm do piso e possui altura maior do que a máxima recomendada pela norma.	28
Imagem 45 - tomada localizada na cozinha, está com uma altura de 120cm do piso e possui altura maior do que a máxima recomendada pela norma.	29
Imagem 46 - Interruptor localizada na cozinha, está com uma altura de 120cm do piso e possui altura maior do que a máxima recomendada pela norma.	29
Imagem 47 - tomada localizada na cozinha, está com uma altura de 120cm do piso e possui altura maior do que a máxima recomendada pela norma.	30


	TIPO DE DOCUMENTO: RELATÓRIO DE ACESSIBILIDADE	NÚMERO DO DOCUMENTO: ARQ-RA-IFSUD-JF-R00-004	REV. 0
	TÍTULO DO DOCUMENTO: RELATÓRIO DE ACESSIBILIDADE – IF SUDESTE JUIZ DE FORA MG		FOLHA: 7 / 61

Imagem 48 - Interruptor e tomada localizada na cozinha, o interruptor e tomada estão com uma altura de 120cm do piso e possui altura maior do que a máxima recomendada pela norma.	30
Imagem 49 - Interruptor localizada no patrimônio, está com uma altura de 135cm do piso e possui altura maior do que a máxima recomendada pela norma.	31
Imagem 50 - Interruptor localizada no patrimônio, está com uma altura de 135cm do piso e possui altura maior do que a máxima recomendada pela norma.	31
Imagem 51 - Tomada localizada no patrimônio, está a 30cm do piso e possui altura menor do que a mínima recomendada pela norma.	32
Imagem 52 - Tomada localizada no patrimônio, está a 30cm do piso e possui altura menor do que a mínima recomendada pela norma.	32
Imagem 53 - Tomada localizada no patrimônio, está a 30cm do piso e possui altura menor do que a mínima recomendada pela norma.	33
Imagem 54 - tomada localizada no patrimônio, está com uma altura de 130cm do piso e possui altura maior do que a máxima recomendada pela norma.	33
Imagem 55 - Interruptor localizada na circulação, está com uma altura de 130cm do piso e possui altura maior do que a máxima recomendada pela norma.	34
Imagem 56 - Interruptor e tomada localizada no banheiro feminino, o interruptor e tomada estão com uma altura de 125cm do piso e possui altura maior do que a máxima recomendada pela norma.	34
Imagem 57 - Interruptor e tomada localizada no banheiro masculino, o interruptor e tomada estão com uma altura de 120cm do piso e possui altura maior do que a máxima recomendada pela norma.	35
Imagem 58 - Interruptor localizada na sala de atendimento, está com uma altura de 135cm do piso e possui altura maior do que a máxima recomendada pela norma.	35
Imagem 59 - tomadas localizada na sala de atendimento, estão com uma altura de 35, possui altura menor a mínima recomendada pela norma e 170cm do piso, possui altura maior do que a máxima recomendada pela norma.	36
Imagem 60 - Interruptor localizada na recepção, está com uma altura de 130cm do piso e possui altura maior do que a máxima recomendada pela norma.	36
Imagem 61 - Interruptor localizada na recepção, está com uma altura de 130cm do piso e possui altura maior do que a máxima recomendada pela norma.	37
Imagem 62 – Tomadas localizada na recepção, estão com uma altura de 30cm do piso e possui altura menor do que a mínima recomendada pela norma e 95cm do piso, possui uma altura recomendada pela norma.	37
Imagem 63 - tomada localizada na recepção, está com uma altura de 110cm do piso e possui altura maior do que a máxima recomendada pela norma.	38
Imagem 64 - Interruptor localizada na psicologia, está com uma altura de 130cm do piso e possui altura maior do que a máxima recomendada pela norma.	38
Imagem 65 - Tomada localizada na psicologia, está a 30cm do piso e possui altura menor do que a mínima recomendada pela norma.	39
Imagem 66 - Tomada localizada na psicologia, está a 30cm do piso e possui altura menor do que a mínima recomendada pela norma.	39


	TIPO DE DOCUMENTO: RELATÓRIO DE ACESSIBILIDADE	NÚMERO DO DOCUMENTO: ARQ-RA-IFSUD-JF-R00-004	REV. 0
	TÍTULO DO DOCUMENTO: RELATÓRIO DE ACESSIBILIDADE – IF SUDESTE JUIZ DE FORA MG		FOLHA: 8 / 61

Imagem 67 - Tomada localizada na psicologia, está a 30cm do piso e possui altura menor do que a mínima recomendada pela norma.....	40
Imagem 68 - Interruptor localizada no serviço social, está com uma altura de 130cm do piso e possui altura maior do que a máxima recomendada pela norma.....	40
Imagem 69 - Tomada localizada no serviço social, está a 30cm do piso e possui altura menor do que a mínima recomendada pela norma.....	41
Imagem 70 - Tomada localizada no serviço social, está a 30cm do piso e possui altura menor do que a mínima recomendada pela norma.....	41
Imagem 71 - Tomada localizada no serviço social, está a 30cm do piso e possui altura menor do que a mínima recomendada pela norma.....	42
Imagem 72 - Tomada localizada no serviço social, está a 30cm do piso e possui altura menor do que a mínima recomendada pela norma.....	42
Imagem 73 - Tomada localizada no serviço social, está a 30cm do piso e possui altura menor do que a mínima recomendada pela norma.....	43
Imagem 74 - Interruptor localizada na copa, está com uma altura de 125cm do piso e possui altura maior do que a máxima recomendada pela norma.....	43
Imagem 75 - tomada localizada na copa, está com uma altura de 135cm do piso e possui altura maior do que a máxima recomendada pela norma.....	44
Imagem 76 - tomada localizada na copa, está com uma altura de 135cm do piso e possui altura maior do que a máxima recomendada pela norma.....	44
Imagem 77 - Interruptores e tomadas localizada no pet física, os interruptores estão com uma altura de 110cm e 130cm do piso e possui altura maior do que a máxima recomendada pela norma e as tomadas estão com uma altura de 30cm do piso, possui uma altura menor do que a mínima recomendada pela norma e 90cm do piso, possuindo uma altura recomendada pela norma.....	45
Imagem 78 - Tomada localizada no pet física, está a 30cm do piso e possui altura menor do que a mínima recomendada pela norma.....	45
Imagem 79 - Tomada localizada no pet física, está a 30cm do piso e possui altura menor do que a mínima recomendada pela norma.....	46
Imagem 80 - Tomada localizada no pet física, está a 30cm do piso e possui altura menor do que a mínima recomendada pela norma.....	46
Imagem 81 - Tomadas localizada no pet física, estão a 25cm e 30 do piso e possui altura menor do que a mínima recomendada pela norma.....	47
Imagem 82 - Tomadas localizada no pet física, estão a 35cm do piso e possui altura menor do que a mínima recomendada pela norma.....	47
Imagem 83 - Tomadas localizada no pet física, estão a 30cm do piso e possui altura menor do que a mínima recomendada pela norma.....	48
Imagem 84 - Tomadas localizada no pet física, estão a 20 e 25 cm do piso e possui altura menor do que a mínima recomendada pela norma, e alturas de 90 e 100cm acima do piso, possuindo a altura recomendada pela norma.....	48
Imagem 85 - Tomada localizada no pet física e estoque, está a 30cm do piso e possui altura menor do que a mínima recomendada pela norma.....	49



	TIPO DE DOCUMENTO: RELATÓRIO DE ACESSIBILIDADE	NÚMERO DO DOCUMENTO: ARQ-RA-IFSUD-JF-R00-004	REV. 0
	TÍTULO DO DOCUMENTO: RELATÓRIO DE ACESSIBILIDADE – IF SUDESTE JUIZ DE FORA MG		FOLHA: 9 / 61


Imagem 86 -interruptor e tomada localizada no pet física e estoque, estão a 120cm do piso e possui altura maior do que a máxima recomendada pela norma.....	49
Imagem 87 - Interruptor localizada no escritório pet física, está com uma altura de 140cm do piso e possui altura maior do que a máxima recomendada pela norma.....	50
Imagem 88 - Tomada localizada no escritório pet física, está a 35cm do piso e possui altura menor do que a mínima recomendada pela norma.	50
Imagem 89 - Tomada localizada no escritório pet física, está a 35cm do piso e possui altura menor do que a mínima recomendada pela norma.	51
Imagem 90 - Tomada localizada no escritório pet física, está a 35cm do piso e possui altura menor do que a mínima recomendada pela norma.	51
Imagem 91 - Tomadas localizada no escritório pet física, está a 35 e 40cm do piso e possui altura menor do que a mínima recomendada pela norma.....	52
Imagem 92 - Tomada localizada no pet física, está a 35 do piso e possui altura menor do que a mínima recomendada pela norma.....	52
Imagem 93 - Tomada localizada no pet física, está a 35 do piso e possui altura menor do que a mínima recomendada pela norma.....	53
Imagem 94 - Tomada localizada no pet física, está a 35 do piso e possui altura menor do que a mínima recomendada pela norma.....	53
Imagem 95 - Interruptor localizada no centro de triagem (museu do computador), está com uma altura de 135cm do piso e possui altura maior do que a máxima recomendada pela norma.....	54
Imagem 96 – Interruptor e tomada localizada no depósito, estão com uma altura de 135cm do piso e possui altura maior do que a máxima recomendada pela norma.....	54
Imagem 97 - Interruptor e tomada localizada no vestiário feminino, estão com uma altura de 130cm do piso e possui altura maior do que a máxima recomendada pela norma.....	55
Imagem 98 - Interruptor e tomada localizada no vestiário masculino, estão com uma altura de 130cm do piso e possui altura maior do que a máxima recomendada pela norma.....	55
Imagem 99 - Interruptor e tomada localizada no banheiro, estão com uma altura de 110cm do piso e possui altura maior do que a máxima recomendada pela norma.....	56
Imagem 100 - Interruptor localizada na circulação, está com uma altura de 120cm do piso e possui altura maior do que a máxima recomendada pela norma.....	56
Imagem 101 - Tomada localizada na circulação, está a 35 do piso e possui altura menor do que a mínima recomendada pela norma.....	57
Imagem 102 - Comandos das janelas do bloco O estão a 150cm de altura do piso, não atendendo as recomendações da norma.	57
Imagem 103 - Comandos das janelas do bloco O estão a 150cm de altura do piso, não atendendo as recomendações da norma.	58
Imagem 104 - Comandos das janelas do bloco O estão a 150cm de altura do piso, não atendendo as recomendações da norma.	58
Figura 1 – Proposta localização sanitário acessível unissex.....	59
Figura 2 – VAGA P.C.R MAIS PRÓXIMA DA EDIFICAÇÃO.....	60

	TIPO DE DOCUMENTO: RELATÓRIO DE ACESSIBILIDADE	NÚMERO DO DOCUMENTO: ARQ-RA-IFSUD-JF-R00-004	REV. 0
	TÍTULO DO DOCUMENTO: RELATÓRIO DE ACESSIBILIDADE – IF SUDESTE JUIZ DE FORA MG		FOLHA: 10 / 61


REGISTRO FOTOGRÁFICO

- BLOCO O


INDICAÇÃO DA INADEQUAÇÃO	SUGESTÃO DE INTERVENÇÃO	REFERÊNCIA NORMATIVA
 <p><i>Imagem 1 – Acesso ao bloco O não possui piso tátil.</i></p>	<p>Instalação de Piso tátil direcional e de alerta.</p>	<p>Item 7.3 da NBR 16537:2018</p>
 <p><i>Imagem 2 – Rampas de acesso ao bloco não possuem sinalização, guia de balizamento, guarda corpo e corrimão.</i></p>	<p>Instalar guarda corpo, corrimão, guia de balizamento e sinalizar o local de forma apropriada.</p>	<p>Item 6.6 da NBR 9050:2020</p> <p>Item 6.6.3 da NBR 9050:2020</p> <p>Item 6.9 da NBR 9050:2020</p> <p>Item 7.3 da NBR 16537:2018</p>

	TIPO DE DOCUMENTO: RELATÓRIO DE ACESSIBILIDADE	NÚMERO DO DOCUMENTO: ARQ-RA-IFSUD-JF-R00-004	REV. 0
	TÍTULO DO DOCUMENTO: RELATÓRIO DE ACESSIBILIDADE – IF SUDESTE JUIZ DE FORA MG		FOLHA: 11 / 61


 <p><i>Imagem 3 – Rampas de acesso ao bloco não possuem sinalização, guia de balizamento, guarda corpo e corrimão.</i></p>	<p>Instalar guarda corpo, corrimão, guia de balizamento e sinalizar o local de forma apropriada.</p>	<p>Item 6.6 da NBR 9050:2020</p> <p>Item 6.6.3 da NBR 9050:2020</p> <p>Item 6.9 da NBR 9050:2020</p> <p>Item 6.6 da NBR 16537:2018</p>
 <p><i>Imagem 4 - Acesso ao bloco não possui piso tátil, lateral com desnível não possui proteção contra queda.</i></p>	<p>Instalar proteção lateral contra queda, instar piso tátil direcional e alerta.</p>	<p>Item 7.3 da NBR 16537:2018</p> <p>Item 4.3.7 da NBR 9050:2020</p>
 <p><i>Imagem 5 – Circulação externa possui desnível sem sinalização, e sem proteção lateral. Travessia de pedestres não possui sinalização apropriada.</i></p>	<p>Nivelar o piso, ou sinalizar o local de forma apropriada. Sinalizar a travessia de pedestre de forma correta, instalar proteção lateral onde há desnível.</p>	<p>Item 7.3 da NBR 16537:2018</p> <p>Item 6.6 da NBR 16537:2018</p> <p>Item 4.3.7 da NBR 9050:2020</p>

	TIPO DE DOCUMENTO: RELATÓRIO DE ACESSIBILIDADE	NÚMERO DO DOCUMENTO: ARQ-RA-IFSUD-JF-R00-004	REV. 0
	TÍTULO DO DOCUMENTO: RELATÓRIO DE ACESSIBILIDADE – IF SUDESTE JUIZ DE FORA MG		FOLHA: 12 / 61


 <p><i>Imagem 6 – Corredores internos possuem objetos que dificultam a circulação.</i></p>	<p>Remover do local tudo que possa dificultar a circulação de P.M.R e P.C.R.</p>	<p>Item 6 da NBR 9050:2020 Item 6.11 da NBR 9050:2020</p>
 <p><i>Imagem 7 – porta não possui maçaneta do tipo alavanca e não possui identificação do ambiente em relevo.</i></p>	<p>Instalação de placa de sinalização em relevo, troca de maçaneta para do tipo alavanca.</p>	<p>Item 4.6.6.1 da NBR 9050:2020 Item 5.4.1 da NBR 9050:2020</p>
 <p><i>Imagem 8 - Corredores internos possuem objetos que dificultam a circulação.</i></p>	<p>Remover do local tudo que possa dificultar a circulação de P.M.R e P.C.R.</p>	<p>Item 6 da NBR 9050:2020 Item 6.11 da NBR 9050:2020</p>

	TIPO DE DOCUMENTO: RELATÓRIO DE ACESSIBILIDADE	NÚMERO DO DOCUMENTO: ARQ-RA-IFSUD-JF-R00-004	REV. 0
	TÍTULO DO DOCUMENTO: RELATÓRIO DE ACESSIBILIDADE – IF SUDESTE JUIZ DE FORA MG		FOLHA: 13 / 61


 <p><i>Imagem 9 - porta não possui maçaneta do tipo alavanca e não possui identificação do ambiente em relevo, vão da porta menor do que estabelecido pela norma para ambientes acessíveis.</i></p>	<p>Instalar placa de sinalização em relevo, troca de maçaneta para do tipo alavanca, modificar vão da porta.</p>	<p>Item 4.6.6.1 da NBR 9050:2020</p> <p>Item 5.4.1 da NBR 9050:2020</p> <p>Item 6.11.2 da NBR 9050:2020</p>
 <p><i>Imagem 10 – Sanitário masculino não é acessível, não possui dimensionamento para acesso a P.C.R, bacia sanitária, lavatório e válvula de descarga não estão de acordo com a norma de acessibilidade.</i></p>	<p>Adaptar sanitário para que ele possa se tornar acessível.</p>	<p>Item 7 da NBR 9050:2020</p>
 <p><i>Imagem 11 - porta não possui maçaneta do tipo alavanca e não possui identificação do ambiente em relevo, vão da porta menor do que estabelecido pela norma para ambientes acessíveis.</i></p>	<p>Instalação de placa de sinalização em relevo, troca de maçaneta para do tipo alavanca, modificar vão da porta.</p>	<p>Item 4.6.6.1 da NBR 9050:2020</p> <p>Item 5.4.1 da NBR 9050:2020</p> <p>Item 6.11.2 da NBR 9050:2020</p>

	TIPO DE DOCUMENTO: RELATÓRIO DE ACESSIBILIDADE	NÚMERO DO DOCUMENTO: ARQ-RA-IFSUD-JF-R00-004	REV. 0
	TÍTULO DO DOCUMENTO: RELATÓRIO DE ACESSIBILIDADE – IF SUDESTE JUIZ DE FORA MG		FOLHA: 14 / 61


 <p><i>Imagem 12 - Sanitário feminino não é acessível, não possui dimensionamento para acesso a P.C.R, bacia sanitária, lavatório e válvula de descarga não estão de acordo com a norma de acessibilidade.</i></p>	<p>Adaptar sanitário para que ele possa se tornar acessível.</p>	<p>Item 7 da NBR 9050:2020</p>
 <p><i>Imagem 13 – bancadas na sala NAI não possui afastamento frontal e não são identificadas facilmente no ambiente.</i></p>	<p>Incluir mesa acessível no ambiente.</p>	<p>Item 9.2.1 da NBR 9050:2020</p>
 <p><i>Imagem 14 – Sala de auditoria não possui placa de identificação em relevo.</i></p>	<p>Instalar placa de sinalização em relevo.</p>	<p>Item 5.4.1 da NBR 9050:2020</p>

	TIPO DE DOCUMENTO: RELATÓRIO DE ACESSIBILIDADE	NÚMERO DO DOCUMENTO: ARQ-RA-IFSUD-JF-R00-004	REV. 0
	TÍTULO DO DOCUMENTO: RELATÓRIO DE ACESSIBILIDADE – IF SUDESTE JUIZ DE FORA MG		FOLHA: 15 / 61


 <p><i>Imagem 15 – Sala de auditoria não possui mesa acessível para atendimento ao público.</i></p>	<p>Incluir mesa acessível no ambiente.</p>	<p>Item 9.2.1 da NBR 9050:2020</p>
 <p><i>Imagem 16 - Sala de contabilidade não possui placa de identificação em relevo.</i></p>	<p>Instalar placa de sinalização em relevo.</p>	<p>Item 5.4.1 da NBR 9050:2020</p>
 <p><i>Imagem 17 – Acesso a sala Pet. Física não possui placa de identificação em relevo.</i></p>	<p>Instalar placa de sinalização em relevo.</p>	<p>Item 5.4.1 da NBR 9050:2020</p>


	TIPO DE DOCUMENTO: RELATÓRIO DE ACESSIBILIDADE	NÚMERO DO DOCUMENTO: ARQ-RA-IFSUD-JF-R00-004	REV. 0
	TÍTULO DO DOCUMENTO: RELATÓRIO DE ACESSIBILIDADE – IF SUDESTE JUIZ DE FORA MG		FOLHA: 16 / 61

 <p><i>Imagem 18 - Sala LITI não possui mesa acessível identificada.</i></p>	<p>Incluir mesa acessível no ambiente.</p>	<p>Item 9.3 da NBR 9050:2020</p>
 <p><i>Imagem 19 – Escritório de Pet. Física não possui mesa acessível identificada.</i></p>	<p>Incluir mesa acessível no ambiente.</p>	<p>Item 9.3 da NBR 9050:2020</p>
 <p><i>Imagem 20 – Balcão de atendimento da Assistência estudantil não possui afastamento frontal apropriado para atendimento de P.C.R.</i></p>	<p>Incluir e identificar mesa acessível no ambiente.</p>	<p>Item 9 da NBR 9050:2020</p>


	TIPO DE DOCUMENTO: RELATÓRIO DE ACESSIBILIDADE	NÚMERO DO DOCUMENTO: ARQ-RA-IFSUD-JF-R00-004	REV. 0
	TÍTULO DO DOCUMENTO: RELATÓRIO DE ACESSIBILIDADE – IF SUDESTE JUIZ DE FORA MG		FOLHA: 17 / 61

 <p><i>Imagem 21 - Balcão de atendimento sala de psicologia não possui afastamento frontal apropriado para atendimento de P.C.R.</i></p>	<p>Incluir e identificar mesa acessível no ambiente.</p>	<p>Item 9 da NBR 9050:2020</p>
 <p><i>Imagem 22 - Balcão de atendimento sala de atendimento não possui afastamento frontal apropriado para atendimento de P.C.R.</i></p>	<p>Incluir e identificar mesa acessível no ambiente.</p>	<p>Item 9 da NBR 9050:2020</p>
 <p><i>Imagem 23 – Sanitário de acesso público existente no ambiente não é acessível, bacia sanitária, lavatório e válvula de descarga não estão de acordo com a norma de acessibilidade.</i></p>	<p>Adaptar sanitário para que ele possa se tornar acessível.</p>	<p>Item 7 da NBR 9050:2020</p>


	TIPO DE DOCUMENTO: RELATÓRIO DE ACESSIBILIDADE	NÚMERO DO DOCUMENTO: ARQ-RA-IFSUD-JF-R00-004	REV. 0
	TÍTULO DO DOCUMENTO: RELATÓRIO DE ACESSIBILIDADE – IF SUDESTE JUIZ DE FORA MG		FOLHA: 18 / 61

 <p><i>Imagem 24 – Acesso a sanitário não possui dimensões para manobra de P.C.R, vão da porta menor do que a mínima permitida.</i></p>	<p>Dimensionar melhor o ambiente, se necessário remover mobiliários que dificultam a circulação. Modificar vão da porta para 80cm.</p>	<p>Item 4.3 da NBR 9050:2020 Item 6.11.2 da NBR 9050:2020</p>
--	--	---


COMANDOS E CONTROLE

	TIPO DE DOCUMENTO: RELATÓRIO DE ACESSIBILIDADE	NÚMERO DO DOCUMENTO: ARQ-RA-IFSUD-JF-R00-004	REV. 0
	TÍTULO DO DOCUMENTO: RELATÓRIO DE ACESSIBILIDADE – IF SUDESTE JUIZ DE FORA MG		FOLHA: 19 / 61


 <p><i>Imagem 25 – Interruptor do ventilador localizada no almoxarifado, está 140cm do piso e possui altura maior do que a máxima recomendada pela norma.</i></p>	<p>Adequar tomada às recomendações da norma.</p>	<p>Item 4.6.9 da NBR 9050:2020</p>
 <p><i>Imagem 26 - Interruptor localizada no almoxarifado, está 130cm do piso e possui altura maior do que a máxima recomendada pela norma</i></p>	<p>Adequar tomada às recomendações da norma.</p>	<p>Item 4.6.9 da NBR 9050:2020</p>

	TIPO DE DOCUMENTO: RELATÓRIO DE ACESSIBILIDADE	NÚMERO DO DOCUMENTO: ARQ-RA-IFSUD-JF-R00-004	REV. 0
	TÍTULO DO DOCUMENTO: RELATÓRIO DE ACESSIBILIDADE – IF SUDESTE JUIZ DE FORA MG		FOLHA: 20 / 61


 <p><i>Imagem 27 – Interruptor e tomada localizada no almoxarifado, a altura da tomada está 0,50 e possui uma altura de acordo norma e um interruptor que está 130cm do piso e possui altura maior do que a máxima recomendada pela norma.</i></p>	<p>Adequar tomada às recomendações da norma.</p>	<p>Item 4.6.9 da NBR 9050:2020</p>
 <p><i>Imagem 28 - Interruptores localizada no almoxarifado, estão 130cm do piso e possui altura maior do que a máxima recomendada pela norma.</i></p>	<p>Adequar tomada às recomendações da norma.</p>	<p>Item 4.6.9 da NBR 9050:2020</p>


	TIPO DE DOCUMENTO: RELATÓRIO DE ACESSIBILIDADE	NÚMERO DO DOCUMENTO: ARQ-RA-IFSUD-JF-R00-004	REV. 0
	TÍTULO DO DOCUMENTO: RELATÓRIO DE ACESSIBILIDADE – IF SUDESTE JUIZ DE FORA MG		FOLHA: 21 / 61


 <p><i>Imagem 29 - Tomada localizada no almoxarifado, está a 20cm do piso e possui altura menor do que a mínima recomendada pela norma.</i></p>	<p>Adequar tomada às recomendações da norma.</p>	<p>Item 4.6.9 da NBR 9050:2020</p>
 <p><i>Imagem 30 – Interruptor e tomada localizada no NAI, o interruptor está com uma altura de 135cm do piso e possui altura maior do que a máxima recomendada pela norma e a tomada está com uma altura de 130cm do piso e possui altura maior do que a máxima recomendada pela norma.</i></p>	<p>Adequar tomada às recomendações da norma.</p>	<p>Item 4.6.9 da NBR 9050:2020</p>

	TIPO DE DOCUMENTO: RELATÓRIO DE ACESSIBILIDADE	NÚMERO DO DOCUMENTO: ARQ-RA-IFSUD-JF-R00-004	REV. 0
	TÍTULO DO DOCUMENTO: RELATÓRIO DE ACESSIBILIDADE – IF SUDESTE JUIZ DE FORA MG		FOLHA: 22 / 61

 <p><i>Imagem 31 - Tomada localizada no NAI, está a 30cm do piso e possui altura menor do que a mínima recomendada pela norma.</i></p>	<p>Adequar tomada às recomendações da norma.</p>	<p>Item 4.6.9 da NBR 9050:2020</p>
 <p><i>Imagem 32 - Tomadas localizada no NAI, estão a 20cm do piso e possui altura menor do que a mínima recomendada pela norma.</i></p>	<p>Adequar tomada às recomendações da norma.</p>	<p>Item 4.6.9 da NBR 9050:2020</p>

	TIPO DE DOCUMENTO: RELATÓRIO DE ACESSIBILIDADE	NÚMERO DO DOCUMENTO: ARQ-RA-IFSUD-JF-R00-004	REV. 0
	TÍTULO DO DOCUMENTO: RELATÓRIO DE ACESSIBILIDADE – IF SUDESTE JUIZ DE FORA MG		FOLHA: 23 / 61

 <p><i>Imagem 33 - Interruptor e tomada localizada na Contadoria, o interruptor está com uma altura de 140cm do piso e possui altura maior do que a máxima recomendada pela norma e a tomada está com uma altura de 30cm do piso e possui altura menor do que o mínimo recomendada pela norma</i></p>	<p>Adequar tomada às recomendações da norma.</p>	<p>Item 4.6.9 da NBR 9050:2020</p>
 <p><i>Imagem 34 - Tomadas localizada na contadoria, está a 160cm do piso e possui altura maior do que a máxima recomendada pela norma.</i></p>	<p>Adequar tomada às recomendações da norma.</p>	<p>Item 4.6.9 da NBR 9050:2020</p>

	TIPO DE DOCUMENTO: RELATÓRIO DE ACESSIBILIDADE	NÚMERO DO DOCUMENTO: ARQ-RA-IFSUD-JF-R00-004	REV. 0
	TÍTULO DO DOCUMENTO: RELATÓRIO DE ACESSIBILIDADE – IF SUDESTE JUIZ DE FORA MG		FOLHA: 24 / 61

 <p><i>Imagem 35 - Interruptor localizada na auditoria, está 150cm do piso e possui altura maior do que a máxima recomendada pela norma.</i></p>	<p>Adequar tomada às recomendações da norma.</p>	<p>Item 4.6.9 da NBR 9050:2020</p>
 <p><i>Imagem 36 - Tomada localizada na auditoria, está a 25cm do piso e possui altura menor do que a mínima recomendada pela norma.</i></p>	<p>Adequar tomada às recomendações da norma.</p>	<p>Item 4.6.9 da NBR 9050:2020</p>


	TIPO DE DOCUMENTO: RELATÓRIO DE ACESSIBILIDADE	NÚMERO DO DOCUMENTO: ARQ-RA-IFSUD-JF-R00-004	REV. 0
	TÍTULO DO DOCUMENTO: RELATÓRIO DE ACESSIBILIDADE – IF SUDESTE JUIZ DE FORA MG		FOLHA: 25 / 61



Imagem 37 - Tomada localizada na auditoria, está a 30cm do piso e possui altura menor do que a mínima recomendada pela norma.

Adequar tomada às recomendações da norma.


Item 4.6.9 da NBR 9050:2020



Imagem 38 - Tomada localizada na auditoria, está a 25cm do piso e possui altura menor do que a mínima recomendada pela norma.

Adequar tomada às recomendações da norma.

Item 4.6.9 da NBR 9050:2020

	TIPO DE DOCUMENTO: RELATÓRIO DE ACESSIBILIDADE	NÚMERO DO DOCUMENTO: ARQ-RA-IFSUD-JF-R00-004	REV. 0
	TÍTULO DO DOCUMENTO: RELATÓRIO DE ACESSIBILIDADE – IF SUDESTE JUIZ DE FORA MG		FOLHA: 26 / 61

 <p><i>Imagem 39 - Interruptor e tomada localizada na copa, o interruptor e tomada estão com uma altura de 130cm do piso e possui altura maior do que a máxima recomendada pela norma.</i></p>	<p>Adequar tomada às recomendações da norma.</p>	<p>Item 4.6.9 da NBR 9050:2020</p>
 <p><i>Imagem 40 - Interruptor localizada na cozinha, está com uma altura de 140cm do piso e possui altura maior do que a máxima recomendada pela norma.</i></p>	<p>Adequar tomada às recomendações da norma.</p>	<p>Item 4.6.9 da NBR 9050:2020</p>


	TIPO DE DOCUMENTO: RELATÓRIO DE ACESSIBILIDADE	NÚMERO DO DOCUMENTO: ARQ-RA-IFSUD-JF-R00-004	REV. 0
	TÍTULO DO DOCUMENTO: RELATÓRIO DE ACESSIBILIDADE – IF SUDESTE JUIZ DE FORA MG		FOLHA: 27 / 61



Imagem 41 - tomada localizada na cozinha, está com uma altura de 120cm do piso e possui altura maior do que a máxima recomendada pela norma.

Adequar tomada às recomendações da norma.

Item 4.6.9 da NBR 9050:2020



Imagem 42 - tomada localizada na cozinha, está com uma altura de 120cm do piso e possui altura maior do que a máxima recomendada pela norma.

Adequar tomada às recomendações da norma.

Item 4.6.9 da NBR 9050:2020


	TIPO DE DOCUMENTO: RELATÓRIO DE ACESSIBILIDADE	NÚMERO DO DOCUMENTO: ARQ-RA-IFSUD-JF-R00-004	REV. 0
	TÍTULO DO DOCUMENTO: RELATÓRIO DE ACESSIBILIDADE – IF SUDESTE JUIZ DE FORA MG		FOLHA: 28 / 61



Imagem 43 - tomada localizada na cozinha, está com uma altura de 120cm do piso e possui altura maior do que a máxima recomendada pela norma.

Adequar tomada às recomendações da norma.


Item 4.6.9 da NBR 9050:2020



Imagem 44 - tomada localizada na cozinha, está com uma altura de 120cm do piso e possui altura maior do que a máxima recomendada pela norma.

Adequar tomada às recomendações da norma.

Item 4.6.9 da NBR 9050:2020

	TIPO DE DOCUMENTO: RELATÓRIO DE ACESSIBILIDADE	NÚMERO DO DOCUMENTO: ARQ-RA-IFSUD-JF-R00-004	REV. 0
	TÍTULO DO DOCUMENTO: RELATÓRIO DE ACESSIBILIDADE – IF SUDESTE JUIZ DE FORA MG		FOLHA: 29 / 61

 <p><i>Imagem 45 - tomada localizada na cozinha, está com uma altura de 120cm do piso e possui altura maior do que a máxima recomendada pela norma.</i></p>	<p>Adequar tomada às recomendações da norma.</p>	<p>Item 4.6.9 da NBR 9050:2020</p>
 <p><i>Imagem 46 - Interruptor localizada na cozinha, está com uma altura de 120cm do piso e possui altura maior do que a máxima recomendada pela norma.</i></p>	<p>Adequar tomada às recomendações da norma.</p>	<p>Item 4.6.9 da NBR 9050:2020</p>


	TIPO DE DOCUMENTO: RELATÓRIO DE ACESSIBILIDADE	NÚMERO DO DOCUMENTO: ARQ-RA-IFSUD-JF-R00-004	REV. 0
	TÍTULO DO DOCUMENTO: RELATÓRIO DE ACESSIBILIDADE – IF SUDESTE JUIZ DE FORA MG		FOLHA: 30 / 61



Imagem 47 - tomada localizada na cozinha, está com uma altura de 120cm do piso e possui altura maior do que a máxima recomendada pela norma.

Adequar tomada às recomendações da norma.


Item 4.6.9 da NBR 9050:2020




Imagem 48 - Interruptor e tomada localizada na cozinha, o interruptor e tomada estão com uma altura de 120cm do piso e possui altura maior do que a máxima recomendada pela norma.


Adequar tomada às recomendações da norma.


Item 4.6.9 da NBR 9050:2020

	TIPO DE DOCUMENTO: RELATÓRIO DE ACESSIBILIDADE	NÚMERO DO DOCUMENTO: ARQ-RA-IFSUD-JF-R00-004	REV. 0
	TÍTULO DO DOCUMENTO: RELATÓRIO DE ACESSIBILIDADE – IF SUDESTE JUIZ DE FORA MG		FOLHA: 31 / 61

 <p><i>Imagem 49 - Interruptor localizada no patrimônio, está com uma altura de 135cm do piso e possui altura maior do que a máxima recomendada pela norma.</i></p>	<p>Adequar tomada às recomendações da norma.</p>	<p>Item 4.6.9 da NBR 9050:2020</p>
 <p><i>Imagem 50 - Interruptor localizada no patrimônio, está com uma altura de 135cm do piso e possui altura maior do que a máxima recomendada pela norma.</i></p>	<p>Adequar tomada às recomendações da norma.</p>	<p>Item 4.6.9 da NBR 9050:2020</p>

	TIPO DE DOCUMENTO: RELATÓRIO DE ACESSIBILIDADE	NÚMERO DO DOCUMENTO: ARQ-RA-IFSUD-JF-R00-004	REV. 0
	TÍTULO DO DOCUMENTO: RELATÓRIO DE ACESSIBILIDADE – IF SUDESTE JUIZ DE FORA MG		FOLHA: 32 / 61

 <p><i>Imagem 51 - Tomada localizada no patrimônio, está a 30cm do piso e possui altura menor do que a mínima recomendada pela norma.</i></p>	<p>Adequar tomada às recomendações da norma.</p>	<p>Item 4.6.9 da NBR 9050:2020</p>
 <p><i>Imagem 52 - Tomada localizada no patrimônio, está a 30cm do piso e possui altura menor do que a mínima recomendada pela norma.</i></p>	<p>Adequar tomada às recomendações da norma.</p>	<p>Item 4.6.9 da NBR 9050:2020</p>

	TIPO DE DOCUMENTO: RELATÓRIO DE ACESSIBILIDADE	NÚMERO DO DOCUMENTO: ARQ-RA-IFSUD-JF-R00-004	REV. 0
	TÍTULO DO DOCUMENTO: RELATÓRIO DE ACESSIBILIDADE – IF SUDESTE JUIZ DE FORA MG		FOLHA: 33 / 61

 <p><i>Imagem 53 - Tomada localizada no patrimônio, está a 30cm do piso e possui altura menor do que a mínima recomendada pela norma.</i></p>	<p>Adequar tomada às recomendações da norma.</p>	<p>Item 4.6.9 da NBR 9050:2020</p>
 <p><i>Imagem 54 - tomada localizada no patrimônio, está com uma altura de 130cm do piso e possui altura maior do que a máxima recomendada pela norma.</i></p>	<p>Adequar tomada às recomendações da norma.</p>	<p>Item 4.6.9 da NBR 9050:2020</p>


	TIPO DE DOCUMENTO: RELATÓRIO DE ACESSIBILIDADE	NÚMERO DO DOCUMENTO: ARQ-RA-IFSUD-JF-R00-004	REV. 0
	TÍTULO DO DOCUMENTO: RELATÓRIO DE ACESSIBILIDADE – IF SUDESTE JUIZ DE FORA MG		FOLHA: 34 / 61



Imagem 55 - Interruptor localizada na circulação, está com uma altura de 130cm do piso e possui altura maior do que a máxima recomendada pela norma.

Adequar tomada às recomendações da norma.


Item 4.6.9 da NBR 9050:2020




Imagem 56 - Interruptor e tomada localizada no banheiro feminino, o interruptor e tomada estão com uma altura de 125cm do piso e possui altura maior do que a máxima recomendada pela norma.



Adequar tomada às recomendações da norma.


Item 4.6.9 da NBR 9050:2020

	TIPO DE DOCUMENTO: RELATÓRIO DE ACESSIBILIDADE	NÚMERO DO DOCUMENTO: ARQ-RA-IFSUD-JF-R00-004	REV. 0
	TÍTULO DO DOCUMENTO: RELATÓRIO DE ACESSIBILIDADE – IF SUDESTE JUIZ DE FORA MG		FOLHA: 35 / 61


 <p><i>Imagem 57 - Interruptor e tomada localizada no banheiro masculino, o interruptor e tomada estão com uma altura de 120cm do piso e possui altura maior do que a máxima recomendada pela norma.</i></p>	<p>Adequar tomada às recomendações da norma.</p>	<p>Item 4.6.9 da NBR 9050:2020</p>
 <p><i>Imagem 58 - Interruptor localizada na sala de atendimento, está com uma altura de 135cm do piso e possui altura maior do que a máxima recomendada pela norma.</i></p>	<p>Adequar tomada às recomendações da norma.</p>	<p>Item 4.6.9 da NBR 9050:2020</p>



	TIPO DE DOCUMENTO: RELATÓRIO DE ACESSIBILIDADE	NÚMERO DO DOCUMENTO: ARQ-RA-IFSUD-JF-R00-004	REV. 0
	TÍTULO DO DOCUMENTO: RELATÓRIO DE ACESSIBILIDADE – IF SUDESTE JUIZ DE FORA MG		FOLHA: 36 / 61


 <p><i>Imagem 59 - tomadas localizada na sala de atendimento, estão com uma altura de 35, possui altura menor a mínima recomendada pela norma e 170cm do piso, possui altura maior do que a máxima recomendada pela norma.</i></p>	<p>Adequar tomada às recomendações da norma.</p>	<p>Item 4.6.9 da NBR 9050:2020</p>
 <p><i>Imagem 60 - Interruptor localizada na recepção, está com uma altura de 130cm do piso e possui altura maior do que a máxima recomendada pela norma.</i></p>	<p>Adequar tomada às recomendações da norma.</p>	<p>Item 4.6.9 da NBR 9050:2020</p>

	TIPO DE DOCUMENTO: RELATÓRIO DE ACESSIBILIDADE	NÚMERO DO DOCUMENTO: ARQ-RA-IFSUD-JF-R00-004	REV. 0
	TÍTULO DO DOCUMENTO: RELATÓRIO DE ACESSIBILIDADE – IF SUDESTE JUIZ DE FORA MG		FOLHA: 37 / 61


 <p><i>Imagem 61 - Interruptor localizada na recepção, está com uma altura de 130cm do piso e possui altura maior do que a máxima recomendada pela norma.</i></p>	<p>Adequar tomada às recomendações da norma.</p>	<p>Item 4.6.9 da NBR 9050:2020</p>
 <p><i>Imagem 62 – Tomadas localizada na recepção, estão com uma altura de 30cm do piso e possui altura menor do que a mínima recomendada pela norma e 95cm do piso, possui uma altura recomendada pela norma.</i></p>	<p>Adequar tomada às recomendações da norma.</p>	<p>Item 4.6.9 da NBR 9050:2020</p>

	TIPO DE DOCUMENTO: RELATÓRIO DE ACESSIBILIDADE	NÚMERO DO DOCUMENTO: ARQ-RA-IFSUD-JF-R00-004	REV. 0
	TÍTULO DO DOCUMENTO: RELATÓRIO DE ACESSIBILIDADE – IF SUDESTE JUIZ DE FORA MG		FOLHA: 38 / 61


 <p><i>Imagem 63 - tomada localizada na recepção, está com uma altura de 110cm do piso e possui altura maior do que a máxima recomendada pela norma.</i></p>	<p>Adequar tomada às recomendações da norma.</p>	<p>Item 4.6.9 da NBR 9050:2020</p>
 <p><i>Imagem 64 - Interruptor localizada na psicologia, está com uma altura de 130cm do piso e possui altura maior do que a máxima recomendada pela norma.</i></p>	<p>Adequar tomada às recomendações da norma.</p>	<p>Item 4.6.9 da NBR 9050:2020</p>

	TIPO DE DOCUMENTO: RELATÓRIO DE ACESSIBILIDADE	NÚMERO DO DOCUMENTO: ARQ-RA-IFSUD-JF-R00-004	REV. 0
	TÍTULO DO DOCUMENTO: RELATÓRIO DE ACESSIBILIDADE – IF SUDESTE JUIZ DE FORA MG		FOLHA: 39 / 61


 <p><i>Imagem 65 - Tomada localizada na psicologia, está a 30cm do piso e possui altura menor do que a mínima recomendada pela norma.</i></p>	<p>Adequar tomada às recomendações da norma.</p>	<p>Item 4.6.9 da NBR 9050:2020</p>
 <p><i>Imagem 66 - Tomada localizada na psicologia, está a 30cm do piso e possui altura menor do que a mínima recomendada pela norma.</i></p>	<p>Adequar tomada às recomendações da norma.</p>	<p>Item 4.6.9 da NBR 9050:2020</p>

	TIPO DE DOCUMENTO: RELATÓRIO DE ACESSIBILIDADE	NÚMERO DO DOCUMENTO: ARQ-RA-IFSUD-JF-R00-004	REV. 0
	TÍTULO DO DOCUMENTO: RELATÓRIO DE ACESSIBILIDADE – IF SUDESTE JUIZ DE FORA MG		FOLHA: 40 / 61


 <p><i>Imagem 67 - Tomada localizada na psicologia, está a 30cm do piso e possui altura menor do que a mínima recomendada pela norma.</i></p>	<p>Adequar tomada às recomendações da norma.</p>	<p>Item 4.6.9 da NBR 9050:2020</p>
 <p><i>Imagem 68 - Interruptor localizada no serviço social, está com uma altura de 130cm do piso e possui altura maior do que a máxima recomendada pela norma.</i></p>	<p>Adequar tomada às recomendações da norma.</p>	<p>Item 4.6.9 da NBR 9050:2020</p>

	TIPO DE DOCUMENTO: RELATÓRIO DE ACESSIBILIDADE	NÚMERO DO DOCUMENTO: ARQ-RA-IFSUD-JF-R00-004	REV. 0
	TÍTULO DO DOCUMENTO: RELATÓRIO DE ACESSIBILIDADE – IF SUDESTE JUIZ DE FORA MG		FOLHA: 41 / 61


 <p><i>Imagem 69 - Tomada localizada no serviço social, está a 30cm do piso e possui altura menor do que a mínima recomendada pela norma.</i></p>	<p>Adequar tomada às recomendações da norma.</p>	<p>Item 4.6.9 da NBR 9050:2020</p>
 <p><i>Imagem 70 - Tomada localizada no serviço social, está a 30cm do piso e possui altura menor do que a mínima recomendada pela norma.</i></p>	<p>Adequar tomada às recomendações da norma.</p>	<p>Item 4.6.9 da NBR 9050:2020</p>

	TIPO DE DOCUMENTO: RELATÓRIO DE ACESSIBILIDADE	NÚMERO DO DOCUMENTO: ARQ-RA-IFSUD-JF-R00-004	REV. 0
	TÍTULO DO DOCUMENTO: RELATÓRIO DE ACESSIBILIDADE – IF SUDESTE JUIZ DE FORA MG		FOLHA: 42 / 61

 <p><i>Imagem 71 - Tomada localizada no serviço social, está a 30cm do piso e possui altura menor do que a mínima recomendada pela norma.</i></p>	<p>Adequar tomada às recomendações da norma.</p>	<p>Item 4.6.9 da NBR 9050:2020</p>
 <p><i>Imagem 72 - Tomada localizada no serviço social, está a 30cm do piso e possui altura menor do que a mínima recomendada pela norma.</i></p>	<p>Adequar tomada às recomendações da norma.</p>	<p>Item 4.6.9 da NBR 9050:2020</p>

	TIPO DE DOCUMENTO: RELATÓRIO DE ACESSIBILIDADE	NÚMERO DO DOCUMENTO: ARQ-RA-IFSUD-JF-R00-004	REV. 0
	TÍTULO DO DOCUMENTO: RELATÓRIO DE ACESSIBILIDADE – IF SUDESTE JUIZ DE FORA MG		FOLHA: 43 / 61

 <p><i>Imagem 73 - Tomada localizada no serviço social, está a 30cm do piso e possui altura menor do que a mínima recomendada pela norma.</i></p>	<p>Adequar tomada às recomendações da norma.</p>	<p>Item 4.6.9 da NBR 9050:2020</p>
 <p><i>Imagem 74 - Interruptor localizada na copa, está com uma altura de 125cm do piso e possui altura maior do que a máxima recomendada pela norma.</i></p>	<p>Adequar tomada às recomendações da norma.</p>	<p>Item 4.6.9 da NBR 9050:2020</p>

	TIPO DE DOCUMENTO: RELATÓRIO DE ACESSIBILIDADE	NÚMERO DO DOCUMENTO: ARQ-RA-IFSUD-JF-R00-004	REV. 0
	TÍTULO DO DOCUMENTO: RELATÓRIO DE ACESSIBILIDADE – IF SUDESTE JUIZ DE FORA MG		FOLHA: 44 / 61




Imagem 75 - tomada localizada na copa, está com uma altura de 135cm do piso e possui altura maior do que a máxima recomendada pela norma.

Adequar tomada às recomendações da norma.


Item 4.6.9 da NBR 9050:2020




Imagem 76 - tomada localizada na copa, está com uma altura de 135cm do piso e possui altura maior do que a máxima recomendada pela norma.

Adequar tomada às recomendações da norma.


Item 4.6.9 da NBR 9050:2020


	TIPO DE DOCUMENTO: RELATÓRIO DE ACESSIBILIDADE	NÚMERO DO DOCUMENTO: ARQ-RA-IFSUD-JF-R00-004	REV. 0
	TÍTULO DO DOCUMENTO: RELATÓRIO DE ACESSIBILIDADE – IF SUDESTE JUIZ DE FORA MG		FOLHA: 45 / 61


 <p><i>Imagem 77 - Interruptores e tomadas localizada no pet física, os interruptores estão com uma altura de 110cm e 130cm do piso e possui altura maior do que a máxima recomendada pela norma e as tomadas estão com uma altura de 30cm do piso, possui uma altura menor do que a mínima recomendada pela norma e 90cm do piso, possuindo uma altura recomendada pela norma.</i></p>	<p>Adequar tomada às recomendações da norma</p>	<p>Item 4.6.9 da NBR 9050:2020</p>
 <p><i>Imagem 78 - Tomada localizada no pet física, está a 30cm do piso e possui altura menor do que a mínima recomendada pela norma.</i></p>	<p>Adequar tomada às recomendações da norma</p>	<p>Item 4.6.9 da NBR 9050:2020</p>

	TIPO DE DOCUMENTO: RELATÓRIO DE ACESSIBILIDADE	NÚMERO DO DOCUMENTO: ARQ-RA-IFSUD-JF-R00-004	REV. 0
	TÍTULO DO DOCUMENTO: RELATÓRIO DE ACESSIBILIDADE – IF SUDESTE JUIZ DE FORA MG		FOLHA: 46 / 61

 <p><i>Imagem 79 - Tomada localizada no pet física, está a 30cm do piso e possui altura menor do que a mínima recomendada pela norma.</i></p>	<p>Adequar tomada às recomendações da norma</p>	<p>Item 4.6.9 da NBR 9050:2020</p>
 <p><i>Imagem 80 - Tomada localizada no pet física, está a 30cm do piso e possui altura menor do que a mínima recomendada pela norma.</i></p>	<p>Adequar tomada às recomendações da norma</p>	<p>Item 4.6.9 da NBR 9050:2020</p>

	TIPO DE DOCUMENTO: RELATÓRIO DE ACESSIBILIDADE	NÚMERO DO DOCUMENTO: ARQ-RA-IFSUD-JF-R00-004	REV. 0
	TÍTULO DO DOCUMENTO: RELATÓRIO DE ACESSIBILIDADE – IF SUDESTE JUIZ DE FORA MG		FOLHA: 47 / 61

 <p><i>Imagem 81 - Tomadas localizada no pet física, estão a 25cm e 30 do piso e possui altura menor do que a mínima recomendada pela norma.</i></p>	<p>Adequar tomada às recomendações da norma</p>	<p>Item 4.6.9 da NBR 9050:2020</p>
 <p><i>Imagem 82 - Tomadas localizada no pet física, estão a 35cm do piso e possui altura menor do que a mínima recomendada pela norma.</i></p>	<p>Adequar tomada às recomendações da norma</p>	<p>Item 4.6.9 da NBR 9050:2020</p>

	TIPO DE DOCUMENTO: RELATÓRIO DE ACESSIBILIDADE	NÚMERO DO DOCUMENTO: ARQ-RA-IFSUD-JF-R00-004	REV. 0
	TÍTULO DO DOCUMENTO: RELATÓRIO DE ACESSIBILIDADE – IF SUDESTE JUIZ DE FORA MG		FOLHA: 48 / 61

 <p><i>Imagem 83 - Tomadas localizada no pet física, estão a 30cm do piso e possui altura menor do que a mínima recomendada pela norma.</i></p>	<p>Adequar tomada às recomendações da norma</p>	<p>Item 4.6.9 da NBR 9050:2020</p>
 <p><i>Imagem 84 - Tomadas localizada no pet física, estão a 20 e 25 cm do piso e possui altura menor do que a mínima recomendada pela norma, e alturas de 90 e 100cm acima do piso, possuindo a altura recomendada pela norma.</i></p>	<p>Adequar tomada às recomendações da norma</p>	<p>Item 4.6.9 da NBR 9050:2020</p>


	TIPO DE DOCUMENTO: RELATÓRIO DE ACESSIBILIDADE	NÚMERO DO DOCUMENTO: ARQ-RA-IFSUD-JF-R00-004	REV. 0
	TÍTULO DO DOCUMENTO: RELATÓRIO DE ACESSIBILIDADE – IF SUDESTE JUIZ DE FORA MG		FOLHA: 49 / 61



Imagem 85 - Tomada localizada no pet física e estoque, está a 30cm do piso e possui altura menor do que a mínima recomendada pela norma.

Adequar tomada às recomendações da norma


Item 4.6.9 da NBR 9050:2020




Imagem 86 - interruptor e tomada localizada no pet física e estoque, estão a 120cm do piso e possui altura maior do que a máxima recomendada pela norma.

Adequar tomada às recomendações da norma


Item 4.6.9 da NBR 9050:2020

	TIPO DE DOCUMENTO: RELATÓRIO DE ACESSIBILIDADE	NÚMERO DO DOCUMENTO: ARQ-RA-IFSUD-JF-R00-004	REV. 0
	TÍTULO DO DOCUMENTO: RELATÓRIO DE ACESSIBILIDADE – IF SUDESTE JUIZ DE FORA MG		FOLHA: 50 / 61


 <p><i>Imagem 87 - Interruptor localizada no escritório pet física, está com uma altura de 140cm do piso e possui altura maior do que a máxima recomendada pela norma.</i></p>	<p>Adequar tomada às recomendações da norma</p>	<p>Item 4.6.9 da NBR 9050:2020</p>
 <p><i>Imagem 88 - Tomada localizada no escritório pet física, está a 35cm do piso e possui altura menor do que a mínima recomendada pela norma.</i></p>	<p>Adequar tomada às recomendações da norma</p>	<p>Item 4.6.9 da NBR 9050:2020</p>

	TIPO DE DOCUMENTO: RELATÓRIO DE ACESSIBILIDADE	NÚMERO DO DOCUMENTO: ARQ-RA-IFSUD-JF-R00-004	REV. 0
	TÍTULO DO DOCUMENTO: RELATÓRIO DE ACESSIBILIDADE – IF SUDESTE JUIZ DE FORA MG		FOLHA: 51 / 61


 <p><i>Imagem 89 - Tomada localizada no escritório pet física, está a 35cm do piso e possui altura menor do que a mínima recomendada pela norma.</i></p>	<p>Adequar tomada às recomendações da norma</p>	<p>Item 4.6.9 da NBR 9050:2020</p>
 <p><i>Imagem 90 - Tomada localizada no escritório pet física, está a 35cm do piso e possui altura menor do que a mínima recomendada pela norma.</i></p>	<p>Adequar tomada às recomendações da norma</p>	<p>Item 4.6.9 da NBR 9050:2020</p>



	TIPO DE DOCUMENTO: RELATÓRIO DE ACESSIBILIDADE	NÚMERO DO DOCUMENTO: ARQ-RA-IFSUD-JF-R00-004	REV. 0
	TÍTULO DO DOCUMENTO: RELATÓRIO DE ACESSIBILIDADE – IF SUDESTE JUIZ DE FORA MG		FOLHA: 52 / 61


 <p><i>Imagem 91 - Tomadas localizada no escritório pet física, está a 35 e 40cm do piso e possui altura menor do que a mínima recomendada pela norma.</i></p>	<p>Adequar tomada às recomendações da norma</p>	<p>Item 4.6.9 da NBR 9050:2020</p>
 <p><i>Imagem 92 - Tomada localizada no pet física, está a 35 do piso e possui altura menor do que a mínima recomendada pela norma.</i></p>	<p>Adequar tomada às recomendações da norma</p>	<p>Item 4.6.9 da NBR 9050:2020</p>

	TIPO DE DOCUMENTO: RELATÓRIO DE ACESSIBILIDADE	NÚMERO DO DOCUMENTO: ARQ-RA-IFSUD-JF-R00-004	REV. 0
	TÍTULO DO DOCUMENTO: RELATÓRIO DE ACESSIBILIDADE – IF SUDESTE JUIZ DE FORA MG		FOLHA: 53 / 61


 <p><i>Imagem 93 - Tomada localizada no pet física, está a 35 do piso e possui altura menor do que a mínima recomendada pela norma.</i></p>	<p>Adequar tomada às recomendações da norma</p>	<p>Item 4.6.9 da NBR 9050:2020</p>
 <p><i>Imagem 94 - Tomada localizada no pet física, está a 35 do piso e possui altura menor do que a mínima recomendada pela norma.</i></p>	<p>Adequar tomada às recomendações da norma</p>	<p>Item 4.6.9 da NBR 9050:2020</p>

	TIPO DE DOCUMENTO: RELATÓRIO DE ACESSIBILIDADE	NÚMERO DO DOCUMENTO: ARQ-RA-IFSUD-JF-R00-004	REV. 0
	TÍTULO DO DOCUMENTO: RELATÓRIO DE ACESSIBILIDADE – IF SUDESTE JUIZ DE FORA MG		FOLHA: 54 / 61


 <p><i>Imagem 95 - Interruptor localizada no centro de triagem (museu do computador), está com uma altura de 135cm do piso e possui altura maior do que a máxima recomendada pela norma.</i></p>	<p>Adequar tomada às recomendações da norma</p>	<p>Item 4.6.9 da NBR 9050:2020</p>
 <p><i>Imagem 96 – Interruptor e tomada localizada no depósito, estão com uma altura de 135cm do piso e possui altura maior do que a máxima recomendada pela norma.</i></p>	<p>Adequar tomada às recomendações da norma</p>	<p>Item 4.6.9 da NBR 9050:2020</p>

	TIPO DE DOCUMENTO: RELATÓRIO DE ACESSIBILIDADE	NÚMERO DO DOCUMENTO: ARQ-RA-IFSUD-JF-R00-004	REV. 0
	TÍTULO DO DOCUMENTO: RELATÓRIO DE ACESSIBILIDADE – IF SUDESTE JUIZ DE FORA MG		FOLHA: 55 / 61


 <p><i>Imagem 97 - Interruptor e tomada localizada no vestiário feminino, estão com uma altura de 130cm do piso e possui altura maior do que a máxima recomendada pela norma.</i></p>	<p>Adequar tomada às recomendações da norma</p>	<p>Item 4.6.9 da NBR 9050:2020</p>
 <p><i>Imagem 98 - Interruptor e tomada localizada no vestiário masculino, estão com uma altura de 130cm do piso e possui altura maior do que a máxima recomendada pela norma</i></p>	<p>Adequar tomada às recomendações da norma</p>	<p>Item 4.6.9 da NBR 9050:2020</p>

	TIPO DE DOCUMENTO: RELATÓRIO DE ACESSIBILIDADE	NÚMERO DO DOCUMENTO: ARQ-RA-IFSUD-JF-R00-004	REV. 0
	TÍTULO DO DOCUMENTO: RELATÓRIO DE ACESSIBILIDADE – IF SUDESTE JUIZ DE FORA MG		FOLHA: 56 / 61


 <p><i>Imagem 99 - Interruptor e tomada localizada no banheiro, estão com uma altura de 110cm do piso e possui altura maior do que a máxima recomendada pela norma</i></p>	<p>Adequar tomada às recomendações da norma</p>	<p>Item 4.6.9 da NBR 9050:2020</p>
 <p><i>Imagem 100 - Interruptor localizada na circulação, está com uma altura de 120cm do piso e possui altura maior do que a máxima recomendada pela norma.</i></p>	<p>Adequar tomada às recomendações da norma</p>	<p>Item 4.6.9 da NBR 9050:2020</p>

	TIPO DE DOCUMENTO: RELATÓRIO DE ACESSIBILIDADE	NÚMERO DO DOCUMENTO: ARQ-RA-IFSUD-JF-R00-004	REV. 0
	TÍTULO DO DOCUMENTO: RELATÓRIO DE ACESSIBILIDADE – IF SUDESTE JUIZ DE FORA MG		FOLHA: 57 / 61

 <p><i>Imagem 101 - Tomada localizada na circulação, está a 35 do piso e possui altura menor do que a mínima recomendada pela norma.</i></p>	<p>Adequar tomada às recomendações da norma</p>	<p>Item 4.6.9 da NBR 9050:2020</p>
 <p><i>Imagem 102 - Comandos das janelas do bloco O estão a 150cm de altura do piso, não atendendo as recomendações da norma.</i></p>	<p>Para poder se adequar a norma os comandos precisam estar a no máximo 120cm do piso.</p>	<p>Item 4.6.9 da NBR 9050:2020</p>

	TIPO DE DOCUMENTO: RELATÓRIO DE ACESSIBILIDADE	NÚMERO DO DOCUMENTO: ARQ-RA-IFSUD-JF-R00-004	REV. 0
	TÍTULO DO DOCUMENTO: RELATÓRIO DE ACESSIBILIDADE – IF SUDESTE JUIZ DE FORA MG		FOLHA: 58 / 61

 <p><i>Imagem 103 - Comandos das janelas do bloco O estão a 150cm de altura do piso, não atendendo as recomendações da norma.</i></p>	<p>Para poder se adequar a norma os comandos precisam estar a no máximo 120cm do piso.</p>	<p>Item 4.6.9 da NBR 9050:2020</p>
 <p><i>Imagem 104 - Comandos das janelas do bloco O estão a 150cm de altura do piso, não atendendo as recomendações da norma.</i></p>	<p>Para poder se adequar a norma os comandos precisam estar a no máximo 120cm do piso.</p>	<p>Item 4.6.9 da NBR 9050:2020</p>

	TIPO DE DOCUMENTO: RELATÓRIO DE ACESSIBILIDADE	NÚMERO DO DOCUMENTO: ARQ-RA-IFSUD-JF-R00-004	REV. 0
	TÍTULO DO DOCUMENTO: RELATÓRIO DE ACESSIBILIDADE – IF SUDESTE JUIZ DE FORA MG		FOLHA: 59 / 61

V - CONSIDERAÇÕES FINAIS

O Plano de Acessibilidade e o Relatório Fotográfico foram feitos com base na vistoria “in loco”, onde a edificação, deverá passar por uma reforma física para se adequar a norma referida, porém conforme pontos elencados a seguir é impraticável a adequação completa da edificação às normas de acessibilidade;

Sanitários – Os sanitários existentes não são acessíveis, e deverão passar por modificações no layout conforme sugerido no relatório fotográfico, para poder se adaptar a norma deve ser previsto outro sanitário com entrada independente conforme sugestão na fig. 01.

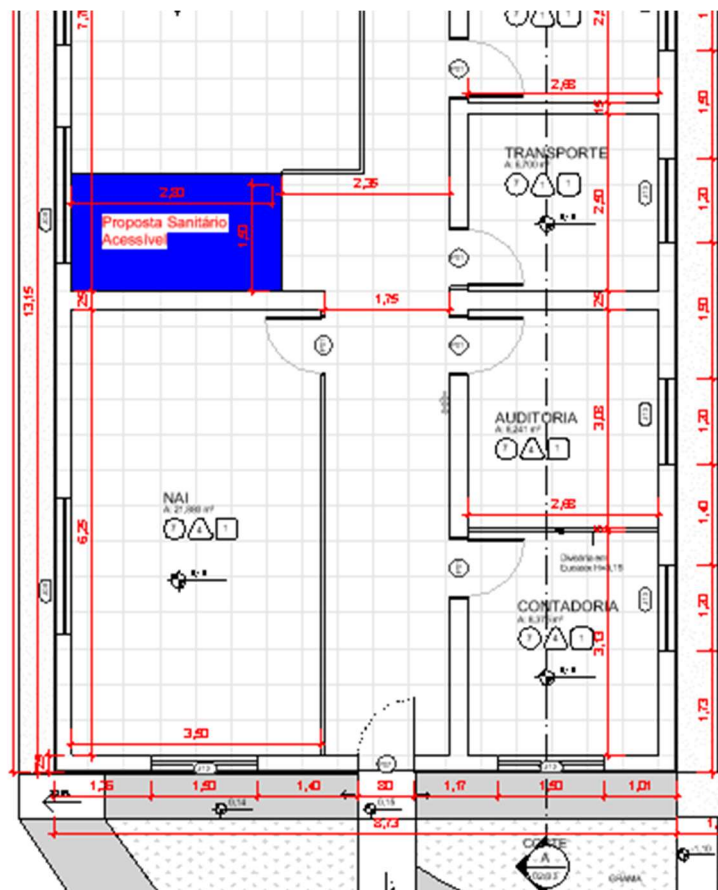



Figura 1 – Proposta localização sanitário acessível unissex.

Ambientes – Ambientes de acesso ao público devem possuir mesas de atendimento acessíveis de fácil identificação, Corredores em rota acessível devem ser sinalizados de maneira apropriada, objetos e mobiliários devem ser removidos, deixando livre a faixa de acesso a pessoas com mobilidade reduzida.

	TIPO DE DOCUMENTO: RELATÓRIO DE ACESSIBILIDADE	NÚMERO DO DOCUMENTO: ARQ-RA-IFSUD-JF-R00-004	REV. 0
	TÍTULO DO DOCUMENTO: RELATÓRIO DE ACESSIBILIDADE – IF SUDESTE JUIZ DE FORA MG		FOLHA: 60 / 61

Circulação externa - As calçadas externas deverão receber sinalização, e os pisos deverão ser regularizados com argamassa cimentícia.

Comandos e Controles – Analisando a edificação, a grande maioria dos comandos existentes não atendem o item 4.6.9 da ABNT NBR 9050 de acessibilidade, para poder se adequar a norma os ambientes devem receber novas tomadas com altura recomendada e em alguns casos se possível devem ser adaptadas as existentes a altura correta.


Alguns ambientes não tinham acesso no dia do levantamento, por este motivo não foram citados no relatório fotográfico.

Vagas prioritárias - A norma exige que pelo menos 5% do total das vagas existentes seja destinado a Idosos e 2% a P.C.R. O campus todo possui um total de 162 vagas, sendo assim 8 vagas seria destinada a idosos e 4 vagas a P.C.R. Mas pôr as vagas existentes estarem espalhadas por todo o campus e não serem todas próximas ao acesso das edificações, há a necessidade de próximo ao acesso de cada edificação ser previsto pelo menos uma vaga destinada a P.M.R e uma vaga destinada a idosos.

No caso do Blocos O, as vagas para P.C.R existentes próximo a edificação já atende a necessidade, mas deverá ser sinalizada corretamente para poder se adequar a norma. E deve ser previsto também uma vaga destinada a Idosos.



Figura 2 – VAGA P.C.R MAIS PRÓXIMA DA EDIFICAÇÃO.

	TIPO DE DOCUMENTO: RELATÓRIO DE ACESSIBILIDADE	NÚMERO DO DOCUMENTO: ARQ-RA-IFSUD-JF-R00-004	REV. 0
	TÍTULO DO DOCUMENTO: RELATÓRIO DE ACESSIBILIDADE – IF SUDESTE JUIZ DE FORA MG		FOLHA: 61 / 61

A edificação não é atualmente acessível, mas os ambientes que possuem acesso ao público são possíveis adaptá-los se solucionar todas as inadequações citadas neste relatório, alguns ambientes não tivemos acesso no levantamento, mas os ambientes como depósitos não à necessidade de adaptá-los por ser de acesso restrito a pessoas autorizadas. Alguns ambientes internos de uso comum possuem dificuldade de adaptação devido ao dimensionamento existente. As adaptações demandaram da elaboração de projeto Arquitetônico, Estrutural, Hidrossanitário e Elétrico.

A edificação deve receber sinalização tátil, visual para atender a Norma ABNT NBR 9050:2020 e a ABNT NBR 16537: 2016.

Imbituba, 05 de janeiro de 2022.

Arquiteto e Urbanista Douglas da Silva de Souza
CAU nº A48070-3
ENGEDER Engenharia e Arquitetura Ltda. - ME