

MINISTÉRIO DA EDUCAÇÃO
SECRETARIA DE EDUCAÇÃO PROFISSIONAL E TECNOLÓGICA
INSTITUTO FEDERAL DE EDUCAÇÃO, CIÊNCIA E TECNOLOGIA DO SUDESTE DE MINAS GERAIS
PRÓ-REITORIA DE ENSINO

INSTRUÇÃO NORMATIVA PROEN/IF SUDESTE MG Nº 04, DE 25 DE JULHO DE 2023

Dispõe sobre orientações para inclusão das informações do Enade no Módulo de Graduação no Sistema Integrado de Gestão de Atividades Acadêmicas - SIGAA no IF Sudeste MG.

O Pró-Reitor de Ensino do Instituto Federal de Educação, Ciência e Tecnologia do Sudeste de MG, no uso de suas atribuições definidas no art. 47, inciso I, do Estatuto do IF Sudeste MG e no art. 220, §3º do Regimento Geral e considerando:

A Portaria Normativa nº 840, de 24 de agosto de 2018, que dispõe sobre os procedimentos de competência do Instituto Nacional de Estudos e Pesquisas Educacionais Anísio Teixeira - INEP referentes à avaliação de instituições de educação superior, de cursos de graduação e de desempenho acadêmico de estudantes.

A Portaria nº 1.095, de 25 de outubro de 2018, que dispõe sobre a expedição e o registro de diplomas de cursos superiores de graduação no âmbito do sistema federal de ensino.

As portarias e editais anuais publicados no Diário Oficial da União - DOU, que dispõem sobre as diretrizes da prova e componentes específicos das áreas de aplicação da avaliação e dos estudantes habilitados a participarem do Enade.


A necessidade de regulamentação dos procedimentos para inclusão das informações do Enade do Módulo de Graduação no Sistema Integrado de Gestão de Atividades Acadêmicas - SIGAA no IF Sudeste MG, resolve:

Art. 1º Esta Instrução Normativa orienta os campi sobre procedimentos para inclusão das informações do Enade do Módulo de Graduação no SIGAA.

Art. 2º Os procedimentos para inclusão das informações do Enade constam no Anexo I.

Art. 3º Esta Instrução Normativa entra em vigor na data de sua publicação.

Juiz de Fora, 25 de julho de 2023.

Documento assinado digitalmente
 WILKER RODRIGUES DE ALMEIDA
Data: 25/07/2023 17:42:46-0300
Verifique em <https://validar.iti.gov.br>

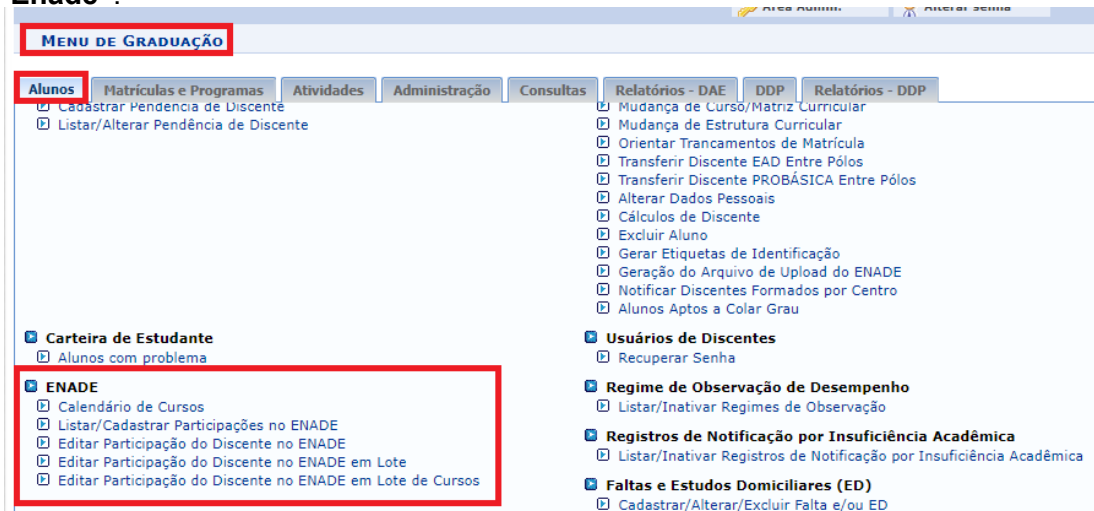
Wilker Rodrigues de Almeida
Pró-Reitor de Ensino do IF Sudeste MG
Portaria Nº 66, de 18 de janeiro de 2023
DOU 19/01/2023

**MINISTÉRIO DA EDUCAÇÃO
SECRETARIA DE EDUCAÇÃO PROFISSIONAL E TECNOLÓGICA
INSTITUTO FEDERAL DE EDUCAÇÃO, CIÊNCIA E TECNOLOGIA DO SUDESTE DE MINAS GERAIS
PRÓ-REITORIA DE ENSINO**

**ANEXO I - PROCEDIMENTOS PARA INCLUSÃO DAS INFORMAÇÕES DO ENADE NO
MÓDULO DE GRADUAÇÃO DO SIGAA**

1. ACESSO AO ENADE NO SIGAA

1.1. Para acessar as informações do Enade no SIGAA, ir no “Módulo Graduação”, na aba “Alunos” em “Enade”.

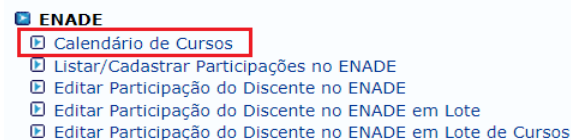


2. CALENDÁRIO DE CURSOS

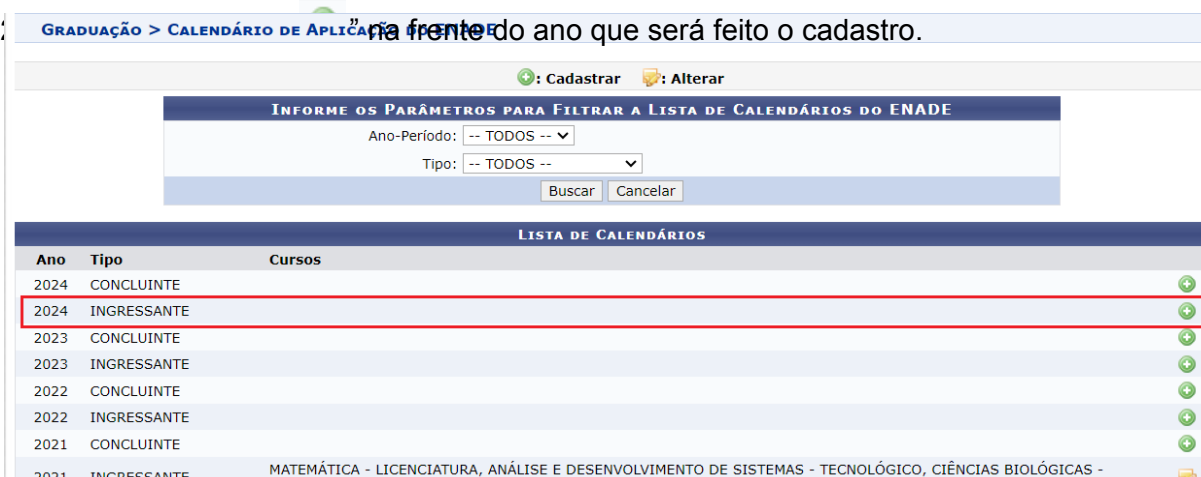
2.1. O cadastro dos cursos que terão a aplicação da avaliação do Enade no ciclo de cada ano é realizado EXCLUSIVAMENTE pela Pró-Reitoria de Ensino - Proen.

2.2. Para incluir os **Calendários dos Cursos** que terão a aplicação da avaliação do Enade no ciclo de cada edital anual, seguir os seguintes procedimentos:

2.2.1. Ir em “Calendário de Cursos”.



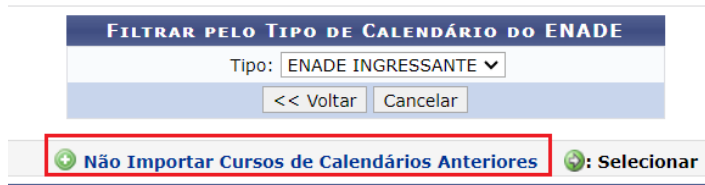
na frente do ano que será feito o cadastro.



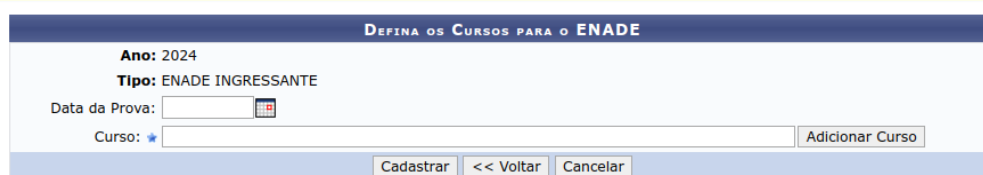
Ano	Tipo	Cursos
2024	CONCLUINTE	
2024	INGRESSANTE	
2023	CONCLUINTE	
2023	INGRESSANTE	
2022	CONCLUINTE	
2022	INGRESSANTE	
2021	CONCLUINTE	
2021	INGRESSANTE	MATEMÁTICA - LICENCIATURA, ANÁLISE E DESENVOLVIMENTO DE SISTEMAS - TECNOLÓGICO, CIÊNCIAS BIOLÓGICAS -

MINISTÉRIO DA EDUCAÇÃO
SECRETARIA DE EDUCAÇÃO PROFISSIONAL E TECNOLÓGICA
INSTITUTO FEDERAL DE EDUCAÇÃO, CIÊNCIA E TECNOLOGIA DO SUDESTE DE MINAS GERAIS
PRÓ-REITORIA DE ENSINO

2.2.3. Selecionar a opção “**ENADE INGRESSANTE**” e clicar em “**Não Importar Cursos de Calendários Anteriores**”.



2.2.4. Inserir a “**Data da prova**” de acordo com o edital do Enade do ano de referência do ciclo, digitar cada curso que terá aplicação da prova no referido ciclo (iniciando a digitação, o nome do curso irá aparecer e deverá ser selecionado) e clicar no botão de “**Adicionar Curso**”.



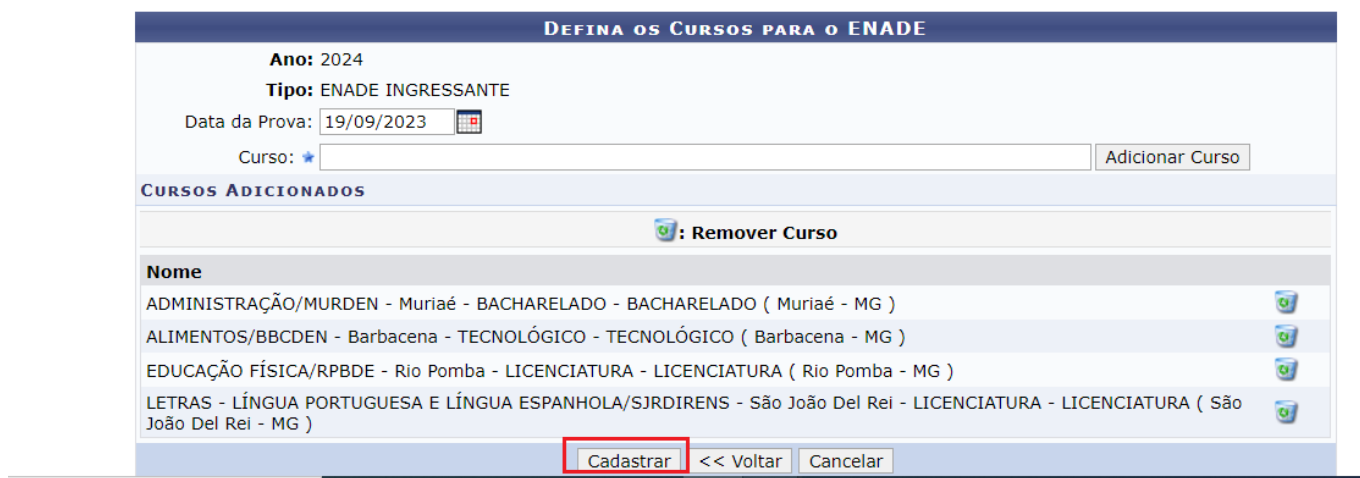
2.2.5. Caso no ciclo tenha mais de um curso com o mesmo nome, mas de campi diferentes, é necessário selecionar um dos cursos, clicar no botão de “**Cadastrar**” e retornar para realizar as novas inserções desses cursos, clicando novamente no ícone “**+**” na frente do ano que será feito o cadastro. Inserir novamente a “**Data da Prova**” e outro curso que tem o mesmo nome, clicar em “**Adicionar Curso**” e “**Cadastrar**”.

2.2.6. Após todos os cursos adicionados clicar no botão de “**Cadastrar**”.

GRADUAÇÃO > CALENDÁRIO DE APLICAÇÃO DO ENADE

Caro Usuário,

Digite o nome de um curso a ser adicionado e o selecione na lista de sugestões. Pelo menos um curso que será avaliado no ENADE deverá ser adicionado.



2.2.7. Fazer novamente os procedimentos anteriores selecionando a opção “**ENADE CONCLUINTE**” para a inserção dos cursos que terão aplicação da prova no ciclo para os estudantes concluintes.

MINISTÉRIO DA EDUCAÇÃO
SECRETARIA DE EDUCAÇÃO PROFISSIONAL E TECNOLÓGICA
INSTITUTO FEDERAL DE EDUCAÇÃO, CIÊNCIA E TECNOLOGIA DO SUDESTE DE MINAS GERAIS
PRÓ-REITORIA DE ENSINO

3. LISTAR/CADASTRAR PARTICIPAÇÕES NO ENADE

3.1. A criação dos status para a situação dos discentes (ingressantes ou concluintes) no Enade deverá ser feita EXCLUSIVAMENTE pelo setor de Tecnologia da Informação da Reitoria.

3.2. Para consultar todos os status que já foram cadastrados no sistema (estando ativos ou não), clicar em “**Listar/Cadastrar Participações no ENADE**”.

- ENADE
 - Calendário de Cursos
 - Listar/Cadastrar Participações no ENADE
 - Editar Participação do Discente no ENADE
 - Editar Participação do Discente no ENADE em Lote
 - Editar Participação do Discente no ENADE em Lote de Cursos

PARTICIPAÇÕES DO ENADE CADASTRADAS (22)		
Descrição	Indica Pendência?	
ENADE INGRESSANTE		
Estudante ingressante dispensado da realização do ENADE	Não	
Estudante ingressante dispensado da realização do ENADE em razão da natureza do curso	Não	
Estudante ingressante dispensado da realização do ENADE em razão do calendário trienal	Não	
Estudante ingressante não habilitado ao Enade em razão da natureza do projeto pedagógico do curso	Não	
Estudante ingressante não habilitado ao Enade em razão do calendário do ciclo avaliativo	Não	
Irregular	Sim	
Regular - Habilitado	Não	
Regular - Não habilitado devido ao ciclo avaliativo	Não	
Regular - Não habilitado devido ao projeto pedagógico do curso	Não	
Regular - Não habilitado por outros motivos	Não	
ENADE CONCLUINTE		
Estudante concluinte dispensado da realização do ENADE em razão da natureza do curso	Não	
Estudante concluinte dispensado da realização do ENADE em razão do calendário trienal	Não	
Estudante concluinte dispensado da realização do ENADE por razão de ordem pessoal	Não	
Estudante concluinte não habilitado ao Enade em razão da natureza do projeto pedagógico do curso	Não	
Estudante concluinte não habilitado ao Enade em razão do calendário do ciclo avaliativo	Não	
Estudante concluinte não participante do ENADE por ato da instituição de ensino	Não	
Estudante habilitado concluinte em situação regular perante o ENADE	Não	
Irregular	Sim	
Regular - Habilitado	Não	
Regular - Não habilitado devido ao ciclo avaliativo	Não	
Regular - Não habilitado devido ao projeto pedagógico do curso	Não	
Regular - Não habilitado por outros motivos	Não	

3.2.1. Apenas os status ativos aparecerão na edição da participação do discente no Enade.

PARTICIPAÇÃO NO ENADE	
Participação no ENADE Ingressante:	-- SELECIONE --
Data da prova no ENADE Ingressante:	-- SELECIONE --
Participação no ENADE Concluinte:	Irregular
Data da prova no ENADE Concluinte:	Regular - Habilitado
	Regular - Não habilitado devido ao ciclo avaliativo
	Regular - Não habilitado devido ao projeto pedagógico do curso
	Regular - Não habilitado por outros motivos
Confir	

* Campos de preenchimento obrigatório.

MINISTÉRIO DA EDUCAÇÃO
SECRETARIA DE EDUCAÇÃO PROFISSIONAL E TECNOLÓGICA
INSTITUTO FEDERAL DE EDUCAÇÃO, CIÊNCIA E TECNOLOGIA DO SUDESTE DE MINAS GERAIS
PRÓ-REITORIA DE ENSINO

3.2.1.1. Irregular: este status deve ser utilizado para os discentes que foram habilitados para a realização do Enade, porém não concluíram alguma etapa obrigatória para ficar com sua situação regular (verificar essa informação após a aplicação da prova, em relatório apresentado pelo Enade).

3.2.1.2. Regular - Habilitado: este status deve ser utilizado para os discentes que precisam ser inscritos em uma determinada edição do Enade, conforme edital (para os ingressantes: até 25% da CH concluída; para os concluintes: no mínimo 75% da CH concluída para os Cursos de Tecnologia e, no mínimo, 80% para os Cursos de Bacharelado e de Licenciatura). Após a aplicação da prova e conferência com o relatório apresentado pelo Enade, os estudantes com a situação regular na edição apresentada, deverão permanecer com este status.

3.2.1.3. Regular - Não habilitado devido ao ciclo avaliativo: este status deve ser utilizado para os discentes que, no momento da atualização do histórico escolar para a colação de grau, não tiverem sido habilitados em nenhuma edição do Enade, uma vez que seu curso e CH não atendiam aos requisitos para a inscrição no ciclo avaliativo.

3.2.1.4. Regular - Não habilitado devido ao projeto pedagógico do curso: este status deve ser utilizado para os discentes que, no momento da atualização do histórico escolar para a colação de grau, não tiverem sido habilitados em nenhuma edição do Enade, uma vez que seu curso não atendia aos requisitos para a inscrição devido ao projeto pedagógico.

3.2.1.5. Regular - Não habilitado por outros motivos: este status deve ser utilizado para os discentes que, no momento da atualização do histórico escolar para a colação de grau, não tiverem sido habilitados em nenhuma edição do Enade, por outros motivos que não sejam o ciclo avaliativo e nem o projeto pedagógico do curso.

4. CADASTRO DA SITUAÇÃO DO ESTUDANTE NO ENADE

4.1. O cadastro da situação do estudante no Enade deverá ser feito pelo setor de Registros Acadêmicos de cada campus ou setor equivalente.

4.1.1. O cadastro da situação do estudante no Enade deverá ocorrer a cada edição de avaliação, selecionando os discentes habilitados para a realização do exame, inserindo o status de **“Regular - Habilitado”**.

4.1.1.1. Após o período de avaliação e com o relatório do Enade dos estudantes regulares, deverá ser atualizada a situação dos discentes que ficaram irregulares por não realização do exame ou preenchimento do questionário, inserindo o status de **“Irregular”**.

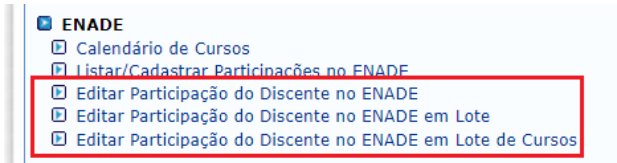
4.1.2. Os discentes que não foram habilitados em nenhuma edição do Enade até a data da colação de grau deverão ter o status cadastrado em momento anterior a esta colação com o status de regular não habilitado, de acordo com o item **3.2.1**.

4.2. O cadastro da situação de cada aluno no Enade poderá ser realizado de três formas diferentes:

- I. Individualmente indo em **“Editar Participação do Discente no ENADE”**;

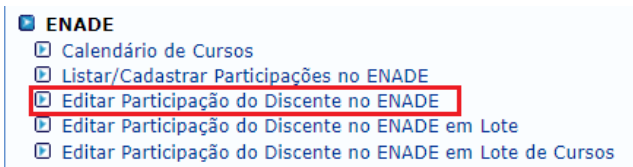
MINISTÉRIO DA EDUCAÇÃO
SECRETARIA DE EDUCAÇÃO PROFISSIONAL E TECNOLÓGICA
INSTITUTO FEDERAL DE EDUCAÇÃO, CIÊNCIA E TECNOLOGIA DO SUDESTE DE MINAS GERAIS
PRÓ-REITORIA DE ENSINO

- II. De forma coletiva para um mesmo curso indo em **“Editar Participação do Discente no ENADE em Lote”**;
- III. De forma coletiva para todos os cursos cadastrados no período, indo em **“Editar Participação do Discente no ENADE em Lote de Cursos”**.

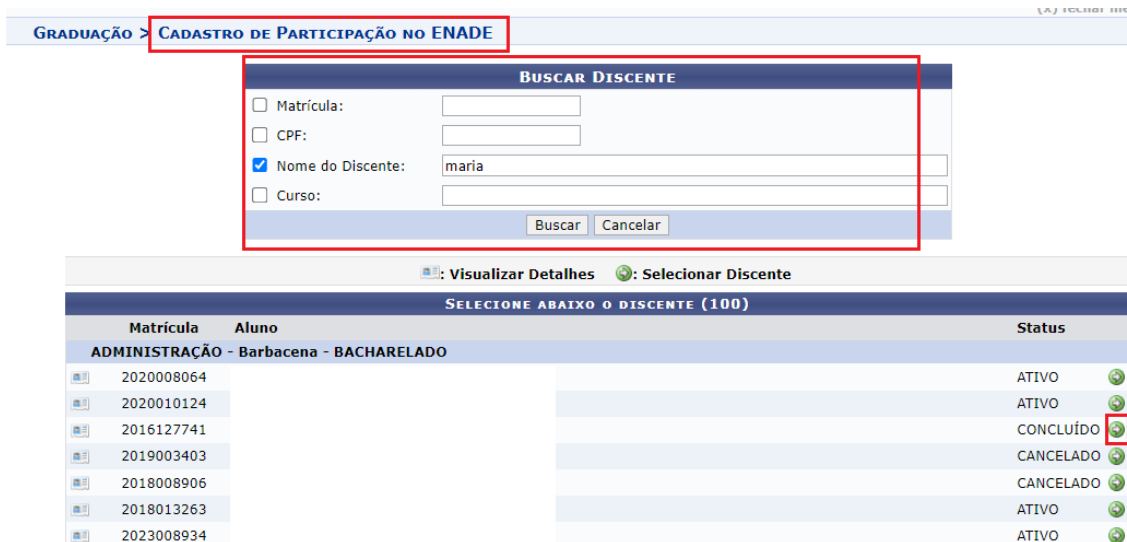


4.3. CADASTRO INDIVIDUAL

4.3.1. Para realizar o cadastro de um estudante por vez, ir em: **“Editar Participação do Discente no ENADE”**.



4.3.2. Inserir a **“Matrícula”** ou o **“CPF”** ou o **“Nome do Discente”** e clicar em **“Buscar”**. Encontrado o discente clicar em ”.



4.3.3. Inserir a situação de **“Participação no ENADE Ingressante”** e a **“Data da prova no ENADE Ingressante”** e/ou a situação de **“Participação no ENADE Concluinte”** e a **“Data da prova no ENADE Concluinte”**, conforme o caso do discente e clicar em **“Confirmar”**.

PARTICIPAÇÃO NO ENADE

Participação no ENADE Ingressante: Regular - Habilitado

Data da prova no ENADE Ingressante:

Participação no ENADE Concluinte: Regular - Não habilitado devido ao ciclo avaliativo

Data da prova no ENADE Concluinte:

Confirmar << Selecionar outro Discente Cancelar

Campos de preenchimento obrigatório.

MINISTÉRIO DA EDUCAÇÃO
SECRETARIA DE EDUCAÇÃO PROFISSIONAL E TECNOLÓGICA
INSTITUTO FEDERAL DE EDUCAÇÃO, CIÊNCIA E TECNOLOGIA DO SUDESTE DE MINAS GERAIS
PRÓ-REITORIA DE ENSINO

4.3.4. A última participação no Enade cadastrada no SIGAA aparecerá no histórico do discente. Dessa forma, sempre que for cadastrada uma nova situação, para o mesmo tipo de participação (ingressante ou concluinte), esta substituirá a anterior.

4.3.4.1. Para fins de registro no histórico escolar do discente, caso no período que ele permanecer ativo no curso, tenha ocorrido mais de uma edição do Enade, deverá ser registrado no histórico a situação mais atual antes da colação de grau.

4.4. CADASTRO EM GRUPO PARA UM MESMO CURSO

4.4.1. Para realizar o cadastro de um grupo de estudantes de um mesmo curso, ir em: **“Editar Participação do Discente no ENADE em Lote”**.

- ENADE
 - Calendário de Cursos
 - Listar/Cadastrar Participações no ENADE
 - Editar Participação do Discente no ENADE
 - Editar Participação do Discente no ENADE em Lote
 - Editar Participação do Discente no ENADE em Lote de Cursos

4.4.2. Inserir o **“Tipo do ENADE”**, se Ingressante ou Concluinte.

4.4.2.1. Para o tipo **Ingressante**, selecionar o **“Curso”** e o **“Ano de Ingresso”** e clicar em **“Buscar”**.

GRADUAÇÃO > CADASTRO DE PARTICIPAÇÃO NO ENADE EM LOTE

Caro Usuário,

Utilize o formulário abaixo para buscar por discentes.

PARÂMETROS DA BUSCA

Tipo do ENADE: * ENADE INGRESSANTE ▾

Curso: * -- SELECIONE -- ▾

Ano de Ingresso: * 2021

4.4.2.1.1. O sistema fará a busca pelo ano de ingresso dos estudantes no curso selecionado, contudo o edital do Enade informa que os estudantes ingressantes que devem ser inscritos são todos com a carga horária de até 25% concluída. Então, durante essa seleção é importante que seja feita a conferência da relação apresentada com o relatório de porcentagem de carga horária apresentado no **item 5**.

4.4.2.1.2. Após realizada a busca pelos ingressantes do curso e ano informados, confira a seleção dos discentes, insira o status da **“Participação no ENADE Ingressante”** (de acordo com o item 3.2.1.) e a **“Data da prova no ENADE Ingressante”**. Todos os discentes selecionados receberão o status escolhido assim que for clicado no botão de **“Confirmar”**.

**MINISTÉRIO DA EDUCAÇÃO
SECRETARIA DE EDUCAÇÃO PROFISSIONAL E TECNOLÓGICA
INSTITUTO FEDERAL DE EDUCAÇÃO, CIÊNCIA E TECNOLOGIA DO SUDESTE DE MINAS GERAIS
PRÓ-REITORIA DE ENSINO**

GRADUAÇÃO > CADASTRO DE PARTICIPAÇÃO NO ENADE EM LOTE

PARTICIPAÇÃO NO ENADE

Tipo do ENADE: ENADE INGRESSANTE
Curso: ANÁLISE E DESENVOLVIMENTO DE SISTEMAS/BSCSDENS - Bom Sucesso - TECNOLÓGICO
Ano de Ingresso: 2023
Participação no ENADE Ingressante: -- SELECIONE --
Data da prova no ENADE Ingressante: 14/11/2023

DISCENTES

Matrícula	Nome	Participação no ENADE	Data da Prova
ANÁLISE E DESENVOLVIMENTO DE SISTEMAS/BSCSDENS - Bom Sucesso - TECNOLÓGICO - / N			
<input checked="" type="checkbox"/>	2023006475		
<input checked="" type="checkbox"/>	2023009940		
<input checked="" type="checkbox"/>	2023003642		
<input checked="" type="checkbox"/>	2023005807		
<input checked="" type="checkbox"/>	2023005781		
<input checked="" type="checkbox"/>	2023003704		
<input checked="" type="checkbox"/>	2023003580		
<input checked="" type="checkbox"/>	2023003750		
<input checked="" type="checkbox"/>	2023005790		
<input checked="" type="checkbox"/>	2023005763		
<input checked="" type="checkbox"/>	2023002233		
<input checked="" type="checkbox"/>	2023003802		

4.4.2.2. Para o tipo **Concluinte**, selecione o “Curso” e o “Status do Discente” e deixe marcado o “Todos”, insira a porcentagem desejada na seleção (de acordo com o edital do Enade: Cursos de Tecnologia 75% e Cursos de Bacharelado e Licenciatura 80%) e clique em “Buscar”.

GRADUAÇÃO > CADASTRO DE PARTICIPAÇÃO NO ENADE EM LOTE

Caro Usuário,
Utilize o formulário abaixo para buscar por discentes.

PARÂMETROS DA BUSCA

Tipo do ENADE: * ENADE CONCLUINTE
Curso: -- SELECIONE --
Status do Discente: -- TODOS --
Percentual Mínimo Concluído: * 0

* Campos de preenchimento obrigatório.

4.4.2.2.1. Inserir o status da “Participação no ENADE Concluinte”, a “Data da prova no ENADE Concluinte” e confira a seleção dos discentes com o relatório de porcentagem de carga horária apresentado no **item 5**. Todos os discentes selecionados receberão o status escolhido assim que for clicado no botão de “Confirmar”.

GRADUAÇÃO > CADASTRO DE PARTICIPAÇÃO NO ENADE EM LOTE

PARTICIPAÇÃO NO ENADE

Tipo do ENADE: ENADE CONCLUINTE
Curso: ANÁLISE E DESENVOLVIMENTO DE SISTEMAS/BSCSDENS - Bom Sucesso - TECNOLÓGICO
Status do Discente: ATIVO, FORMANDO ou FORMADO
Percentual concluído: 80
Participação no ENADE Concluinte: -- SELECIONE --
Data da prova no ENADE Concluinte: 14/11/2023

DISCENTES

Matrícula	Nome	Participação no ENADE	Data da Prova
ANÁLISE E DESENVOLVIMENTO DE SISTEMAS/BSCSDENS - Bom Sucesso - TECNOLÓGICO - / N			
<input checked="" type="checkbox"/>	2018000550		
<input checked="" type="checkbox"/>	2020003101		
<input checked="" type="checkbox"/>	2019008820		
<input checked="" type="checkbox"/>	2020003139		
<input checked="" type="checkbox"/>	2018001137		
<input checked="" type="checkbox"/>	2020003148		
<input checked="" type="checkbox"/>	2018000630		
<input checked="" type="checkbox"/>	2018000640		

MINISTÉRIO DA EDUCAÇÃO
SECRETARIA DE EDUCAÇÃO PROFISSIONAL E TECNOLÓGICA
INSTITUTO FEDERAL DE EDUCAÇÃO, CIÊNCIA E TECNOLOGIA DO SUDESTE DE MINAS GERAIS
PRÓ-REITORIA DE ENSINO

4.5. CADASTRO EM GRUPO DE TODOS OS CURSOS HABILITADOS NO ENADE EM UM DETERMINADO CICLO AVALIATIVO

4.5.1. Para realizar o cadastro de um grupo de estudantes de todos os cursos habilitados no Enade em um determinado ciclo avaliativo, ir em: “**Editar Participação do Discente no ENADE em Lote de Cursos**”.

- ENADE
 - ▢ Calendário de Cursos
 - ▢ Listar/Cadastrar Participações no ENADE
 - ▢ Editar Participação do Discente no ENADE
 - ▢ Editar Participação do Discente no ENADE em Lote
 - ▢ Editar Participação do Discente no ENADE em Lote de Cursos**

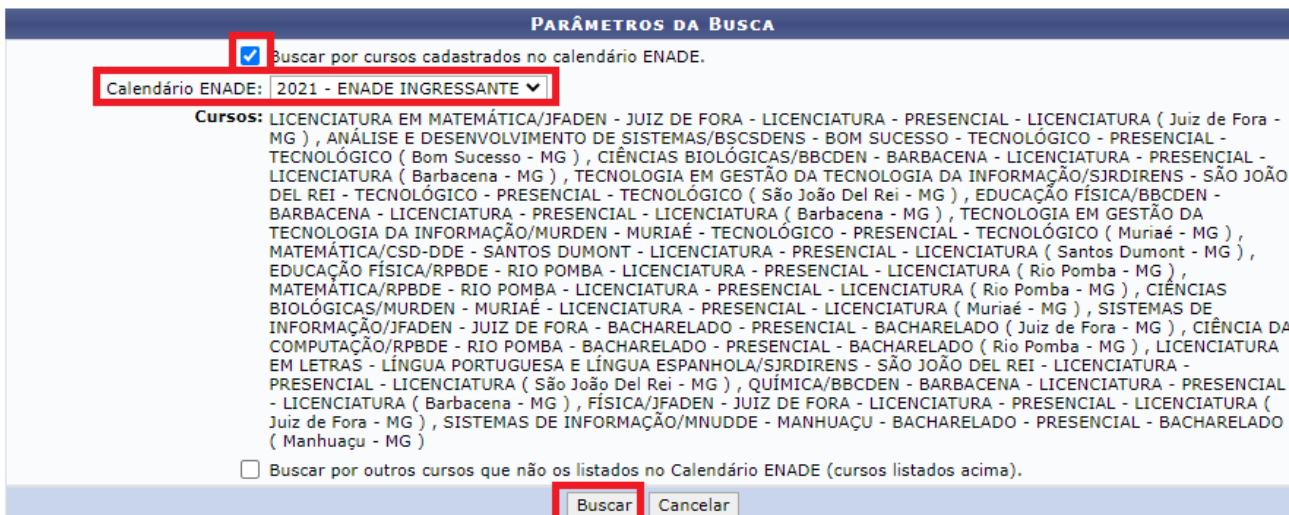
4.5.2. Clicar em “**Buscar por cursos cadastrados no calendário do ENADE**”, selecionar o “**Calendário do ENADE**”.

4.5.2.1. No caso de **Ingressantes**, basta clicar no botão “**Buscar**”.

GRADUAÇÃO > CADASTRO DE PARTICIPAÇÃO NO ENADE EM LOTE DE CURSO

Caro Usuário,

Utilize o formulário abaixo para buscar por discentes.



PARÂMETROS DA BUSCA


Buscar por cursos cadastrados no calendário ENADE.

Calendário ENADE: 2021 - ENADE INGRESSANTE

Cursos: LICENCIATURA EM MATEMÁTICA/JFADEN - JUIZ DE FORA - LICENCIATURA - PRESENCIAL - LICENCIATURA (Juiz de Fora - MG), ANÁLISE E DESENVOLVIMENTO DE SISTEMAS/BSCSDENS - BOM SUCESSO - TECNOLÓGICO - PRESENCIAL - TECNOLÓGICO (Bom Sucesso - MG), CIÊNCIAS BIOLÓGICAS/BBCDEN - BARBACENA - LICENCIATURA - PRESENCIAL - LICENCIATURA (Barbacena - MG), TECNOLOGIA EM GESTÃO DA TECNOLOGIA DA INFORMAÇÃO/SJRDIRENS - SÃO JOÃO DEL REI - TECNOLÓGICO - PRESENCIAL - TECNOLÓGICO (São João Del Rei - MG), EDUCAÇÃO FÍSICA/BBCDEN - BARBACENA - LICENCIATURA - PRESENCIAL - LICENCIATURA (Barbacena - MG), TECNOLOGIA EM GESTÃO DA TECNOLOGIA DA INFORMAÇÃO/MURDEN - MURIAÉ - TECNOLÓGICO - PRESENCIAL - TECNOLÓGICO (Muriaé - MG), MATEMÁTICA/CSD-DDE - SANTOS DUMONT - LICENCIATURA - PRESENCIAL - LICENCIATURA (Santos Dumont - MG), EDUCAÇÃO FÍSICA/RPBDE - RIO POMBA - LICENCIATURA - PRESENCIAL - LICENCIATURA (Rio Pomba - MG), MATEMÁTICA/RPBDE - RIO POMBA - LICENCIATURA - PRESENCIAL - LICENCIATURA (Rio Pomba - MG), CIÊNCIAS BIOLÓGICAS/MURDEN - MURIAÉ - LICENCIATURA - PRESENCIAL - LICENCIATURA (Muriaé - MG), SISTEMAS DE INFORMAÇÃO/JFADEN - JUIZ DE FORA - BACHARELADO - PRESENCIAL - BACHARELADO (Juiz de Fora - MG), CIÊNCIA DA COMPUTAÇÃO/RPBDE - RIO POMBA - BACHARELADO - PRESENCIAL - BACHARELADO (Rio Pomba - MG), LICENCIATURA EM LETRAS - LÍNGUA PORTUGUESA E LÍNGUA ESPANHOLA/SJRDIRENS - SÃO JOÃO DEL REI - LICENCIATURA - PRESENCIAL - LICENCIATURA (São João Del Rei - MG), QUÍMICA/BBCDEN - BARBACENA - LICENCIATURA - PRESENCIAL - LICENCIATURA (Barbacena - MG), FÍSICA/JFADEN - JUIZ DE FORA - LICENCIATURA - PRESENCIAL - LICENCIATURA (Juiz de Fora - MG), SISTEMAS DE INFORMAÇÃO/MNUUDE - MANHUAÇU - BACHARELADO - PRESENCIAL - BACHARELADO (Manhuaçu - MG)

Buscar por outros cursos que não os listados no Calendário ENADE (cursos listados acima).

Buscar Cancelar

4.5.2.1.1. Aparecerão todos os cursos do calendário selecionado. Insira a “**Participação no ENADE Ingressante**”, marque os cursos e os alunos que deseja fazer a inclusão (atenção para não marcar os cursos e alunos de outro campus). Os alunos podem ser consultados clicando no símbolo “” (confira a seleção dos discentes com o relatório de porcentagem de carga horária apresentado no **item 5**). Todos os discentes selecionados receberão o status escolhido assim que for clicado no botão de “**Confirmar**”.

MINISTÉRIO DA EDUCAÇÃO
SECRETARIA DE EDUCAÇÃO PROFISSIONAL E TECNOLÓGICA
INSTITUTO FEDERAL DE EDUCAÇÃO, CIÊNCIA E TECNOLOGIA DO SUDESTE DE MINAS GERAIS
PRÓ-REITORIA DE ENSINO

GRADUAÇÃO > CADASTRO DE PARTICIPAÇÃO NO ENADE EM LOTE DE CURSO

PARTICIPAÇÃO NO ENADE

Tipo do ENADE: ENADE INGRESSANTE
Ano de Ingresso: 2021
Participação no ENADE Ingressante: -- SELECIONE --
Data da prova no ENADE Ingressante: 14/11/2021

CURSOS

[Visualizar Discentes](#) [Ocultar Discentes](#)

<input checked="" type="checkbox"/>	ANÁLISE E DESENVOLVIMENTO DE SISTEMAS/BSCSDENS - BOM SUCESSO - TECNOLÓGICO - PRESENCIAL - / N	<input type="button" value="↓"/>
<input checked="" type="checkbox"/>	CIÊNCIA DA COMPUTAÇÃO/RPBE - RIO POMBA - BACHARELADO - PRESENCIAL - / INT	<input type="button" value="↓"/>
<input checked="" type="checkbox"/>	CIÊNCIAS BIOLÓGICAS/MURDEN - MURIAÉ - LICENCIATURA - PRESENCIAL - / MT	<input type="button" value="↓"/>
<input checked="" type="checkbox"/>	CIÊNCIAS BIOLÓGICAS/BBCDEN - BARBACENA - LICENCIATURA - PRESENCIAL - / N	<input type="button" value="↓"/>
<input checked="" type="checkbox"/>	EDUCAÇÃO FÍSICA/BBCDEN - BARBACENA - LICENCIATURA - PRESENCIAL - / INT	<input type="button" value="↓"/>
<input checked="" type="checkbox"/>	EDUCAÇÃO FÍSICA/RPBE - RIO POMBA - LICENCIATURA - PRESENCIAL - / INT	<input type="button" value="↓"/>
<input checked="" type="checkbox"/>	FÍSICA/JFADEN - JUIZ DE FORA - LICENCIATURA - PRESENCIAL - / N	<input type="button" value="↓"/>
<input checked="" type="checkbox"/>	LICENCIATURA EM LETRAS - LÍNGUA PORTUGUESA E LÍNGUA ESPANHOLA/SJRDIRENS - SÃO JOÃO DEL REI - LICENCIATURA - PRESENCIAL - / N	<input type="button" value="↓"/>
<input checked="" type="checkbox"/>	LICENCIATURA EM MATEMÁTICA/JFADEN - JUIZ DE FORA - LICENCIATURA - PRESENCIAL - / N	<input type="button" value="↓"/>
<input checked="" type="checkbox"/>	MATEMÁTICA/RPBE - RIO POMBA - LICENCIATURA - PRESENCIAL - / N	<input type="button" value="↓"/>
<input checked="" type="checkbox"/>	MATEMÁTICA/CSD-DDE - SANTOS DUMONT - LICENCIATURA - PRESENCIAL - / N	<input type="button" value="↓"/>
<input checked="" type="checkbox"/>	QUÍMICA/BBCDEN - BARBACENA - LICENCIATURA - PRESENCIAL - / N	<input type="button" value="↓"/>
<input checked="" type="checkbox"/>	SISTEMAS DE INFORMAÇÃO/JFADEN - JUIZ DE FORA - BACHARELADO - PRESENCIAL - / INT	<input type="button" value="↓"/>
<input checked="" type="checkbox"/>	SISTEMAS DE INFORMAÇÃO/MNUUDE - MANHUAÇU - BACHARELADO - PRESENCIAL - / INT	<input type="button" value="↓"/>
<input checked="" type="checkbox"/>	TECNOLOGIA EM GESTÃO DA TECNOLOGIA DA INFORMAÇÃO/MURDEN - MURIAÉ - TECNOLÓGICO - PRESENCIAL - / N	<input type="button" value="↓"/>
<input checked="" type="checkbox"/>	TECNOLOGIA EM GESTÃO DA TECNOLOGIA DA INFORMAÇÃO/SJRDIRENS - SÃO JOÃO DEL REI - TECNOLÓGICO - PRESENCIAL - / N	<input type="button" value="↓"/>

4.5.2.2. No caso do calendário do Enade selecionado ser de **Concluintes**, deixar o **“Status do Discente”** como **“Todos”**, informar o **“Percentual Mínimo Concluído”** (de acordo com o edital do Enade: Cursos de Tecnologia 75% e Cursos de Bacharelado e Licenciatura 80%) e clicar em **“Buscar”**.

GRADUAÇÃO > CADASTRO DE PARTICIPAÇÃO NO ENADE EM LOTE DE CURSO

Caro Usuário,

Utilize o formulário abaixo para buscar por discentes.

PARÂMETROS DA BUSCA

Buscar por cursos cadastrados no calendário ENADE.

Calendário ENADE: 2021 - ENADE CONCLUINTE

Cursos: LICENCIATURA EM MATEMÁTICA/JFADEN - JUIZ DE FORA - LICENCIATURA - PRESENCIAL - LICENCIATURA (Juiz de Fora - MG), ANÁLISE E DESENVOLVIMENTO DE SISTEMAS/BSCSDENS - BOM SUCESSO - TECNOLÓGICO - PRESENCIAL - TECNOLÓGICO (Bom Sucesso - MG), CIÊNCIAS BIOLÓGICAS/BBCDEN - BARBACENA - LICENCIATURA - PRESENCIAL - LICENCIATURA (Barbacena - MG), TECNOLOGIA EM GESTÃO DA TECNOLOGIA DA INFORMAÇÃO/SJRDIRENS - SÃO JOÃO DEL REI - TECNOLÓGICO - PRESENCIAL - TECNOLÓGICO (São João Del Rei - MG), EDUCAÇÃO FÍSICA/BBCDEN - BARBACENA - LICENCIATURA - PRESENCIAL - LICENCIATURA (Barbacena - MG), TECNOLOGIA EM GESTÃO DA TECNOLOGIA DA INFORMAÇÃO/MURDEN - MURIAÉ - TECNOLÓGICO - PRESENCIAL - TECNOLÓGICO (Muriaé - MG), MATEMÁTICA/CSD-DDE - SANTOS DUMONT - LICENCIATURA - PRESENCIAL - LICENCIATURA (Santos Dumont - MG), EDUCAÇÃO FÍSICA/RPBE - RIO POMBA - LICENCIATURA - PRESENCIAL - LICENCIATURA (Rio Pomba - MG), MATEMÁTICA/RPBE - RIO POMBA - LICENCIATURA - PRESENCIAL - LICENCIATURA (Rio Pomba - MG), CIÊNCIAS BIOLÓGICAS/MURDEN - MURIAÉ - LICENCIATURA - PRESENCIAL - LICENCIATURA (Muriaé - MG), SISTEMAS DE INFORMAÇÃO/JFADEN - JUIZ DE FORA - BACHARELADO - PRESENCIAL - BACHARELADO (Juiz de Fora - MG), CIÊNCIA DA COMPUTAÇÃO/RPBE - RIO POMBA - BACHARELADO - PRESENCIAL - BACHARELADO (Rio Pomba - MG), LICENCIATURA EM LETRAS - LÍNGUA PORTUGUESA E LÍNGUA ESPANHOLA/SJRDIRENS - SÃO JOÃO DEL REI - LICENCIATURA - PRESENCIAL - LICENCIATURA (São João Del Rei - MG), QUÍMICA/BBCDEN - BARBACENA - LICENCIATURA - PRESENCIAL - LICENCIATURA (Barbacena - MG), FÍSICA/JFADEN - JUIZ DE FORA - LICENCIATURA - PRESENCIAL - LICENCIATURA (Juiz de Fora - MG), SISTEMAS DE INFORMAÇÃO/MNUUDE - MANHUAÇU - BACHARELADO - PRESENCIAL - BACHARELADO (Manhuaçu - MG)

Buscar por outros cursos que não os listados no Calendário ENADE (cursos listados acima).


Status do Discente: -- TODOS --

Percentual Mínimo Concluído: * 0 ?

MINISTÉRIO DA EDUCAÇÃO
SECRETARIA DE EDUCAÇÃO PROFISSIONAL E TECNOLÓGICA
INSTITUTO FEDERAL DE EDUCAÇÃO, CIÊNCIA E TECNOLOGIA DO SUDESTE DE MINAS GERAIS
PRÓ-REITORIA DE ENSINO

4.5.2.2.1. No caso de utilização desta forma de preenchimento é necessário fazer a filtragem separada para os Cursos de Tecnologia, devido ao percentual de conclusão ser 75% e para os Cursos de Bacharelado e Licenciatura, pois o percentual de conclusão é de 80%.

4.5.2.2.2. Após clicar em “**Buscar**”, aparecerão todos os cursos do calendário selecionado. Insira a “**Participação no ENADE Concluinte**” e a “**Data da prova no ENADE Concluinte**”, marque os cursos e os alunos que deseja fazer a inclusão (atenção para não marcar os cursos e alunos de outro campus).

Os alunos podem ser consultados clicando no símbolo “” (confira a seleção dos discentes com o relatório de porcentagem de carga horária apresentado no **item 5**). Todos os discentes selecionados receberão o status escolhido assim que for clicado no botão de “**Confirmar**”.

GRADUAÇÃO > CADASTRO DE PARTICIPAÇÃO NO ENADE EM LOTE DE CURSO

PARTICIPAÇÃO NO ENADE



Tipo do ENADE: ENADE CONCLUINTE











Status do Discente: ATIVO, FORMANDO ou FORMADO

Participação no ENADE Concluinte: -- SELECIONE --

Data da prova no ENADE Concluinte: 14/11/2021

CURSOS

 Visualizar Discentes  Ocultar Discentes

<input type="checkbox"/>	ANÁLISE E DESENVOLVIMENTO DE SISTEMAS/BSCSDENS - BOM SUCESSO - TECNOLÓGICO - PRESENCIAL - / N	
<input type="checkbox"/>	CIÊNCIA DA COMPUTAÇÃO/RPBDE - RIO POMBA - BACHARELADO - PRESENCIAL - / INT	
<input type="checkbox"/>	CIÊNCIAS BIOLÓGICAS/BBCDEN - BARBACENA - LICENCIATURA - PRESENCIAL - / N	
<input type="checkbox"/>	EDUCAÇÃO FÍSICA/RPBDE - RIO POMBA - LICENCIATURA - PRESENCIAL - / INT	
<input type="checkbox"/>	FÍSICA/JFADEN - JUIZ DE FORA - LICENCIATURA - PRESENCIAL - / N	
<input type="checkbox"/>	LICENCIATURA EM LETRAS - LÍNGUA PORTUGUESA E LÍNGUA ESPANHOLA/SJRDIRENS - SÃO JOÃO DEL REI - LICENCIATURA - PRESENCIAL - / N	
<input type="checkbox"/>	MATEMÁTICA/RPBDE - RIO POMBA - LICENCIATURA - PRESENCIAL - / N	
<input type="checkbox"/>	QUÍMICA/BBCDEN - BARBACENA - LICENCIATURA - PRESENCIAL - / N	
<input type="checkbox"/>	SISTEMAS DE INFORMAÇÃO/JFADEN - JUIZ DE FORA - BACHARELADO - PRESENCIAL - / INT	
<input type="checkbox"/>	TECNOLOGIA EM GESTÃO DA TECNOLOGIA DA INFORMAÇÃO/SJRDIRENS - SÃO JOÃO DEL REI - TECNOLÓGICO - PRESENCIAL - / N	

<< Voltar Cancelar

5. RELATÓRIO DAS PORCENTAGENS DE CARGA HORÁRIA CUMPRIDA

5.1. Para gerar relatório com a porcentagem de carga horária cumprida para conferência dos discentes Ingressantes e Concluintes, vá na aba “**Relatórios - DAE**” - “**Alunos**” - “**Ativos e Matriculados**” e clique em “**Com percentual de CH cumprida**”.

MENU DE GRADUAÇÃO

Alunos Matrículas e Programas Atividades Administração Consultas **Relatórios - DAE** DDP Relatórios - DDP

Alunos Quantitativos Outros

Listagens **Ativos e Matriculados** Concluintes e Egressos Ingressantes

Ativos e Matriculados

- Alunos com mais de um vínculo ativo
- Ativos por curso
- Ativos e não matriculados por curso
- Ativos por prazo de conclusão
- Com detalhamento em carga horária
- Com percentual de CH cumprida**
- Com registro em uma disciplina
- Ingressantes
- Insucessos em disciplinas por semestre
- Matriculados
- Matriculados em disciplina com CH de estágio
- Matriculados em uma atividade
- Por prazo máximo de conclusão

MINISTÉRIO DA EDUCAÇÃO
SECRETARIA DE EDUCAÇÃO PROFISSIONAL E TECNOLÓGICA
INSTITUTO FEDERAL DE EDUCAÇÃO, CIÊNCIA E TECNOLOGIA DO SUDESTE DE MINAS GERAIS
PRÓ-REITORIA DE ENSINO

5.1.1. Selecione o “Curso” e clique em “Gerar Relatório”.

GRADUAÇÃO > RELATÓRIO DE ALUNOS COM PERCENTUAL DE CH CUMPRIDA

Este relatório lista os alunos do curso selecionado e seu percentual da carga horária cumprida em relação ao total.

DADOS DO RELATÓRIO

Curso: ★ -- SELECIONE UM CURSO --

5.1.2. Aparecerá o relatório com as informações dos discentes do curso selecionado e o percentual da carga horária cumprida. Fazer a conferência dos estudantes com até 25% para habilitá-los como ingressante e, para os Concluintes: 75%, para Cursos de Tecnologia e 80%, para Cursos de Bacharelado e Licenciatura, conforme edital do Enade.