



QUESTÃO 01

INSTRUÇÕES PARA PREENCHIMENTO

Deverão ser lançados no quadro abaixo os dados de sua família atual, considerando o núcleo social de pessoas unidas por laços afetivos, sejam elas contribuintes e/ou dependentes da mesma renda, que geralmente compartilham o mesmo espaço e mantêm entre si uma relação solidária.

Na coluna “Renda mensal bruta” deverão ser lançadas as rendas brutas, **sem descontos**, dos integrantes do grupo familiar referentes ao mês de **FEVEREIRO/2019**, inclusive o seguro desemprego e benefícios previdenciários.

Para preencher a coluna “Escolaridade/Formação” consulte a legenda 1 e para a coluna “Situação de Trabalho” consulte a legenda 2, para lançar os códigos correspondentes a cada situação.

Integrantes da família (primeiro nome) incluindo o aluno	Idade (anos)	Estado Civil	Parentesco	Escolaridade/Formação (Legenda 1)	Situação de trabalho (Legenda 2)	Profissão/ ocupação	Renda mensal bruta
1							
2							
3							
4							
5							
6							
7							
8							

Legenda 1	Código
.Analfabeto.....	01
.Alfabetizado.....	02
.Fundamental – até o 4º ano (ou até a antiga 3ª série).....	03
.Fundamental – até o 5º ano (ou até a antiga 4ª série).....	04
.Fundamental – do 6º ao 8º ano (da antiga 5ª até a 7ª série).....	05
.Fundamental – até o 9º ano (até a antiga 8ª série).....	06
.Médio incompleto.....	07
.Médio completo.....	08
.Superior incompleto.....	09
.Superior completo.....	10

Outras rendas

1) poupança.....	R\$ _____
2) aluguel(is) de imóvel(is).....	R\$ _____
3) pensão por morte.....	R\$ _____
4) pensão alimentícia.....	R\$ _____
5) ajuda de terceiros.....	R\$ _____
6) benefícios sociais (Bolsa Família, BPC das LOAS).....	R\$ _____
7) outro. Qual?.....	R\$ _____
Total da renda familiar (soma de todos os rendimentos).....	R\$ _____

Número total de pessoas da família

(que residem na mesma casa e vivem da mesma renda familiar, incluindo o estudante): _____

Legenda 2	Código
.Não trabalha.....	01
.Desempregado.....	02
.Trabalha com carteira assinada.....	03
.Servidor público.....	04
.Trabalha com atividade rural.....	05
.Aposentado.....	06
.Pensionista.....	07
.Aposentado e pensionista.....	08
.Recebe auxílio doença ou seguro acidente.....	09
.Trabalha como autônomo ou profissional liberal.....	10
.Microempreendedor individual.....	11
.Trabalha na economia informal (faz biscoites).....	12



QUESTÃO 02

Programa/atendimento solicitado:

- Alimentação
 Manutenção
 Moradia

(somente para aquele estudante que passou a ter o gasto com locação de imóvel para moradia em BARBACENA em função do seu ingresso no IF Sudeste MG)

QUESTÃO 03

Qual o principal meio de transporte utilizado para chegar ao IF SUDESTE MG?

- a pé/ de bicicleta.
Tempo gasto no trajeto _____
 de carona
 transporte coletivo pago com recursos próprios. Gasto diário R\$ _____
 transporte locado. Gasto mensal R\$ _____
 oferecido gratuitamente por Prefeituras e/ou Escola
 transporte próprio
 outro. Especificar: _____

QUESTÃO 04

A Instituição de ensino na qual cursou o ensino **fundamental** é:

- pública
 particular
 parte em pública e depois em particular
 parte em particular e depois em pública
 particular com bolsa

Observação, se necessário:

QUESTÃO 05

A Instituição de ensino na qual cursou o ensino **médio** é:

- pública
 particular
 parte em pública e depois em particular
 parte em particular e depois em pública
 particular com bolsa

Observação, se necessário:

QUESTÃO 06

Você mora:

- sozinho
 com pais (ou somente com um dos pais)
 com cônjuge / companheiro(a)
 em casa de familiares ou amigos da família
 em república / quarto / pensão / pensionato
 outra situação. Qual? _____

QUESTÃO 07


Quem é o principal responsável pela manutenção financeira do grupo familiar?

- pai
 mãe
 próprio estudante
 cônjuge
 outros integrantes do grupo familiar.

Quem? _____

- outros. Quem? _____






QUESTÃO 08

Qual a ocupação do **responsável financeiro** indicado na **QUESTÃO 07?**

ATENÇÃO: - O aposentado e aquele que estiver em auxílio doença deve indicar sua última ocupação quando na ativa.
- O pensionista e “do lar” que trabalhou deve indicar sua última ocupação.

OCUPAÇÃO	SITUAÇÃO
TRABALHADOR RURAL E AMBULANTES (diarista, chapa, boia-fria, retireiro, ajudantes gerais, catador de materiais recicláveis, etc.)	()
PRODUTOR, PARCEIRO, MEEIRO OU ARRENDATÁRIO RURAIS COM PERFIL DE SEGURADO ESPECIAL DA PREVIDÊNCIA SOCIAL: Produtor Rural, pessoa física sem empregados. É o produtor, o parceiro, o meeiro e o arrendatário rurais, o pescador artesanal e seus assemelhados, que exerçam essas atividades individualmente ou em regime de economia familiar, com ou sem o auxílio de terceiros (mutirão)	() com empregado () sem empregado
EMPREGADO DOMÉSTICO E SERVIÇOS GERAIS (diarista, jardineiro, mensalista, faxineiro, cozinheiro, mordomo, babá, motorista particular, atendentes, “bico” em festas, etc.)	()
TRABALHADOR ASSALARIADO DA PRODUÇÃO DE BENS E SERVIÇOS E DA ADMINISTRAÇÃO: indústria, comércio, serviços, setor público e sistema financeiro (ajudantes e auxiliares, etc.)	()
TRABALHADOR ASSALARIADO ADMINISTRATIVO, TÉCNICO E CIENTÍFICO (chefias em geral, assistentes, ocupações de nível médio e superior, analistas, técnicos em geral, servidores públicos de nível superior, etc.)	()
TRABALHADOR POR CONTA PRÓPRIA – AUTÔNOMOS (pedreiros, caminhoneiros, marceneiros, feirantes, taxistas, cabelereiro, vendedores, costureira, etc.)	() com empregado () sem empregado
MICROEMPREENDEDOR INDIVIDUAL	() com empregado () sem empregado
NUNCA TRABALHOU	()

OBSERVAÇÕES:



QUESTÃO 09

Com relação ao imóvel e à infraestrutura do bairro onde você e sua família residem, assinale de acordo com as características:

ATENÇÃO: - No caso do estudante residir em república, quarto, pensão, etc. em função do seu ingresso no IF Sudeste MG, deverá marcar as características da residência da sua família.

- No caso de estudante que já constituiu sua própria família, mora com esposo(a), companheiro(a), filhos, deverá marcar as características dessa residência atual.

A) O imóvel é (marque um X):

- alugado
- próprio quitado
- próprio em pagamento. Valor da prestação R\$ _____
- emprestado ou cedido. Por quem? (Nome e parentesco) _____
- construído em lote de parente
- área de ocupação ou assentamento ou aluguel social

B) Ainda com relação ao imóvel, especifique a quantidade de:


Sala: _____
Quarto: _____
Banheiro: _____

C) O bairro e o imóvel possuem (marque um X):

- rede de esgoto
- água encanada
- água tratada
- iluminação pública
- coleta regular de lixo
- ruas pavimentadas (asfaltada ou calçada)



MINISTÉRIO DA EDUCAÇÃO
SECRETARIA DE EDUCAÇÃO PROFISSIONAL E TECNOLÓGICA
INSTITUTO FEDERAL DE EDUCAÇÃO, CIÊNCIA E TECNOLOGIA DO SUDESTE DE MINAS GERAIS.
CAMPUS BARBACENA



ANEXO II

LISTA DE VERIFICAÇÃO DOS DOCUMENTOS


CONFIRA SE REUNIUS TODOS OS DOCUMENTOS DO ITEM 12 DO EDITAL	RELAÇÃO DE DOCUMENTOS:	PARA QUAL INTEGRANTE DO GRUPO FAMILIAR E EM QUAL SITUAÇÃO?	ONDE E COMO CONSEGUIR?	OBSERVAÇÕES:
1. ()	Cópia do histórico escolar de todas as etapas da educação concluída pelo estudante (candidato)	Estudante		Exceto para os estudantes matriculados nos “cursos técnico de nível médio concomitante”, que deverão apresentar histórico de todas as séries cursadas até o momento.
2. ()	Cópia da Carteira de <u>Identidade</u> (RG)	Todas as pessoas do grupo familiar a partir de 18 anos, inclusive o estudante.		Como documento de identificação também serão aceitos Carteira Nacional de Habilitação (CNH modelo novo) e carteiras funcionais.
3. ()	Cópia do <u>CPF</u>	Todas as pessoas do grupo familiar a partir de 18 anos, inclusive o estudante.	Caso não possua este documento a inscrição poderá ser realizada através do link: https://www.receita.fazenda.gov.br/Aplicacoes/SSL/ATCTA/CPF/InscricaoPublica/inscricao.asp Caso o documento tenha sido perdido a 2ª via pode ser retirada no link: https://www.receita.fazenda.gov.br/Aplicacoes/ATCTA/CPF/ImpressaoComprovante/ConsultaImpressao.asp	Caso o CPF conste de forma legível no documento de identidade ou na carteira de habilitação, sua apresentação será facultativa.
4. ()	Cópia da <u>Certidão de Nascimento</u>	Todas as pessoas menores de 18 anos.		Caso possua documento de identidade (RG), esse documento substitui a certidão de nascimento.
5. ()	Cópia de sentença judicial que comprove a <u>guarda, tutela ou a curatela</u>	Para todos os casos em que há ampliação do grupo familiar e para situações em que os responsáveis não sejam os pais biológicos.		Considera-se ampliação do grupo familiar à incorporação de outras pessoas como: primo, avô, avó, sobrinhos e outros que passaram a integrar o grupo familiar.
6. ()	Cópia das Declarações completa do Imposto de Renda Pessoa Física (<u>IRPF</u>) e respectivos	Todas as pessoas do grupo familiar que declaram imposto de renda.		



MINISTÉRIO DA EDUCAÇÃO
SECRETARIA DE EDUCAÇÃO PROFISSIONAL E TECNOLÓGICA
INSTITUTO FEDERAL DE EDUCAÇÃO, CIÊNCIA E TECNOLOGIA DO SUDESTE DE MINAS GERAIS.
CAMPUS BARBACENA



		Recibos de entrega à Receita Federal do Brasil exercício 2018 (ano-calendário 2017)			
7.	()	Comprovante de situação de inexistência de Declaração de Imposto de Renda de Pessoa Física (IRPF) do exercício 2018	Todas as pessoas do grupo familiar que não declaram imposto de renda.	Disponível no link http://www.receita.fazenda.gov.br/Aplicacoes/Atrjo/ConsRest/Atual.app/index.asp	No documento constará a informação: "Esta declaração não consta na base de dados da Receita Federal".
8.	()	Cópias dos contracheques dos meses DE JANEIRO E FEVEREIRO DE 2019	Servidor público.		
9.	()	Extrato de vínculos e contribuições à Previdência Social contendo todas as relações previdenciárias e as remunerações PARA TODOS OS MAIORES DE 18 ANOS	Estudante; Servidor público; Autônomos; Profissionais liberais; Economia informal (aquele que faz "bico"); Microempreendedor Individual; Aposentado e Pensionista; Desempregado e Do lar	Se tiver cadastro de senha junto à Previdência Social o documento pode ser retirado no link www.previdencia.gov.br/servico-ao-cidadao/todos-os-servicos/cnis/ # Caso não possua o cadastro da senha, deverá se dirigir a uma Agência da Previdência Social.	I) Caso o documento demonstre vínculos ativos que foram encerrados, mas não baixados, caberá ao estudante apresentar documentos que comprovem a inexistência de vínculos. II) Caso a pessoa não tenha NIT cadastrado, deverá apresentar o documento que será emitido com a informação "NIT não cadastrado para esse CPF". III) Caso a pessoa tenha NIT cadastrado, mas nunca tenha trabalhado, deverá retirar o documento que será emitido sem nenhum vínculo. IV) Caso a pessoa tenha mais de um NIT cadastrado, deverá apresentar o documento referente a cada NIT. V) Para a retirada do documento no INSS por terceiros é exigido apresentação de procuração no modelo disponibilizado no link: http://www.previdencia.gov.br/servicos-ao-cidadao/informacoes-gerais/formularios-solicitados-pelo-inss/
10.	()	Cópia da conta de energia elétrica do mês de FEVEREIRO de 2019	Residência da família		O documento deve constar endereço do imóvel, nome do titular e valor total da conta de modo legível e não encoberto. As contas não precisam estar pagas. É necessário esclarecer vínculo, por meio de observação na própria conta, caso nenhuma pessoa do grupo familiar seja o titular.
11.	()	Declaração de próprio punho para justificar ou esclarecer alguma situação particular da vida da família, se for o caso.	Todas as pessoas do grupo familiar com alguma situação que julga necessário esclarecer.		A declaração deverá ser de próprio punho detalhando a situação e devidamente datada e assinada.



ANEXO III

TERMO DE COMPROMISSO
(ENTREGAR JUNTO COM OS DOCUMENTOS DE INSCRIÇÃO)

Eu _____, CPF nº _____,
RG: _____ estudante do curso _____, atendido no Processo de Seleção do Programa de Atendimento ao Estudante em Baixa Condição Socioeconômica das Diretrizes da Assistência Estudantil/1º Semestre 2019 (Edital nº 01/2019). COMPROMETO-ME a comunicar IMEDIATAMENTE ao Serviço Social do IF SUDESTE MG- Campus Barbacena:

Quaisquer mudanças referentes à atual condição de estudante no IF Sudeste MG – Campus Barbacena como: trancamento de matrícula ou desistência do curso;

Quaisquer mudanças na situação do meu grupo familiar como: inclusão ou exclusão de membro do grupo familiar; alteração na renda dos integrantes do grupo familiar; alteração na situação de trabalho dos integrantes do grupo familiar.

DECLARO ESTAR CIENTE da necessidade imediata de comunicar ao Serviço Social do IF Sudeste MG – Campus Barbacena as mudanças relacionadas acima.

DECLARO ESTAR CIENTE que em caso de recebimento indevido das modalidades do Programa de Atendimento ao Estudante em Baixa Condição Socioeconômica por não cumprir as orientações acima acarretará na devolução dos benefícios recebidos aos cofres públicos.

DECLARO ESTAR CIENTE sobre o Artigo 299 do Código Penal que dispõe que é crime "omitir, em documento público ou particular, declaração que dele devia constar ou nele inserir declaração falsa ou diversa da que deveria ser escrita com fim de prejudicar, criar obrigação ou alterar a verdade sobre o fato juridicamente relevante".

Barbacena, ____ de _____ de 20__.

Assinatura do estudante
(OBRIGATÓRIO)

Assinatura do responsável financeiro pelo estudante
(OBRIGATÓRIO)

