


























Encarte B do Termo de Referência































Relatório amostral dos tipos de fechaduras do Instituto Federal Sudeste de Minas – Campus Barbacena.

O presente arquivo tem como objetivo dar uma ideia básica dos tipos de fechaduras objeto da contratação. Não tem o objetivo de especificar todos os modelos.






























A metodologia adotada foi de fazer um levantamento amostral, usando as principais portas de acesso de alguns setores como balizador, e construir um gráfico que indicassem os modelos mais comuns de fechaduras para ajudar a CONTRATADA no dimensionamento de sua proposta.

				
Escritório zootecnia	Sala de castração	Sala de cirurgia	Sala do professor Robson	Depósito materiais Vander
				
Sala professor Adriano	Laboratório anatomia	Escritório Bovinocultura de leite	Laboratório Renata (casa Ponciano)	Sala professor Marcelo
				
Escritório caprinocultura	Escritório suinocultura	Sala alimentos vegetais	Vestiário Feminino	Vestiário Masculino
				
Acesso secundário aos vegetais	Sala de torresmo	Sala de torresmo 2	Acesso secundário a sala de aula	Porta dos fundos do escritório Luquécia
				
Porta almoarifado	Porta Principal - Abatedouro	Abatedouro	Porta lateral abatedouro	Equoterapia - Principal

Diretoria de Desenvolvimento Institucional

				
Equoterapia - Porta da Lavanderia	ReciclagemPrédio Novo "NA" - Porta lateral	Prédio Novo "NA" - Porta principal	Prédio Novo "NA" - Porta lateral laboratório fitopatologia	Prédio Velho "NA" - Sala de aula 1
				
Prédio Velho "NA" - Sala do Professor (José Alcir)	Prédio Velho "NA" - Sala do professor (Amarílio)	Prédio Velho "NA" - Escritório do professor Alex	Prédio Velho "NA" - Escritório do prédio velho "NA"	Cômodo de depósito agrotóxico
				
Escritório Floricultura	Cantina ginásio	Porta de vidro lateral ginásio	Vestiário feminino	Vestiário masculino
				
Porta principal quadra aberta	Depósito de material limpeza	Porta de vidro ao lado da piscina	Porta piscina principal	Lanchonete
				
Porta Lateral ginásio fechado	Laticínios – Escritório	Laticínios - Almoxarifado	Vestiário masculino	Vestiário feminino
				
Porta principal Unidade processadora de leite	Transporte - Porta escritório	Depósito serviços gerais	Porta principal oficina	Depósito serralheria

Diretoria de Desenvolvimento Institucional

				
Porta fundos hostel	Porta principal Hostel	EAD - Porta principal	Informática - Porta corredor	Informática - Porta lateral dos fundos
				
Porta principal núcleo química	Porta lateral núcleo química	Porta lateral informática	Centro convivência	Enfermaria - Porta Principal
				
Enfermaria - Porta lateral	DAP	Porta lateral em frente ao DAP 1	Porta lateral em frente ao DAP 2	Porta principal do almoxarifado
				
Porta deposito almoxarifado	Porta principal	Porta de frente ao refeitório	Sala geologia lateral	Sala geologia mineral porta principal
				
Segurança do trabalho	Sala eletricista	Refeitório (Carga e Descarga)	Porta abaixo do auditório I	Porta sala ao lado lanchonete psicólogo
				
Porta auditório I	Porta mulheres mil / pronatec	Cafua	Porta principal sede	