

COMISSÃO PARA ESTUDOS DA PORTARIA nº 713, DE 08 DE SETEMBRO DE 2021 Portaria 561, de 14 de dezembro de 2021

Membros:

- ALEXANDRE BARTOLI MONTEIRO - Docente
- ALINE SILVA OLIVEIRA – Discente
- AQUILES AUGUSTO MACIEL PIRES - Docente
- ARLINDO INÊS TEIXEIRA – Docente
- CONRADO GOMIDE DE CASTRO - Docente
- DAIANE LOURDES DA SILVA - TAE
- DOUGLAS LUIZ PEREIRA – Docente
- EDUARDO SALES MACHADO BORGES - Docente
- FERNANDO DIEGO CAMPOS PEREIRA – TAE
- MARCELO JOSÉ MILAGRES DE ALMEIDA –
Docente
- MARIA DA CONCEIÇÃO APARECIDA DE
MEDEIROS GALDINO – TAE
- NICÁSSIA FELICIANA NOVÔA – Docente
- SANDRO ALEX BATISTA – TAE
- VALDIR JOSÉ DA SILVA – Docente
- VITOR GOMES DA SILVA - Docente

Presidente:

EDUARDO SALES MACHADO BORGES

COMISSÃO PARA ESTUDOS DA PORTARIA nº 713, DE 08 DE SETEMBRO DE 2021 Portaria 561, de 14 de dezembro de 2021

IF SUDESTE MG – CAMPUS BARBACENA

Rua Monsenhor José Augusto, nº 204 – São José – Cep: 36.205-018 – Barbacena – MG
Tel: (32) 3333-2810

PORTARIA Nº 561, DE 14 DE DEZEMBRO DE 2021

A DIRETORA-GERAL DO INSTITUTO FEDERAL DE EDUCAÇÃO, CIÊNCIA E TECNOLOGIA DO SUDESTE DE MINAS GERAIS – CAMPUS BARBACENA, nomeada pela Portaria nº 488, de 17 de maio de 2021, publicada no D.O.U. nº 92, de 18 de maio de 2021, Seção 2, Página 32, no uso da competência delegada pela Portaria-R nº 19, de 13 de janeiro de 2014, publicada no D.O.U. nº 10, de 15 de janeiro de 2014, Seção 2, Página 21, e, observada a Lei nº 11.892, de 29 de dezembro de 2008, **resolve:**

Art. 1.º – ATUALIZAR, a partir de 14 de dezembro de 2021, a composição da Portaria n.º 559, de 13 de dezembro de 2021, que designa os membros da COMISSÃO PARA ESTUDOS DA PORTARIA n.º 713, DE 08 DE SETEMBRO DE 2021, e apresentação destes à Comunidade do IF Sudeste MG – *Campus* Barbacena, conforme organização a seguir;

Contextualização

PORTARIA nº 713, DE 08 DE SETEMBRO DE 2021

DA ORGANIZAÇÃO DOS INSTITUTOS FEDERAIS E DO COLÉGIO PEDRO II

Art. 2º As unidades dos Institutos Federais deverão atender às demandas regionais por educação profissional e tecnológica, pesquisa aplicada, inovação e extensão, nos termos da Lei nº 11.892, de 29 de dezembro de 2008

CONSIDERAÇÕES:

A Rede Federal de Educação Profissional Científica e Tecnológica

- Lei nº 11.892/2008 – Concepção, caracterização
 - Necessidade de criação de mecanismos de organização interna capazes de estabelecer critérios claros de distribuição de recursos
 - CONIF: cumpre este papel no âmbito da rede federal e atua junto à SETEC/MEC
 - IF SUDESTE MG: instâncias colegiadas superiores (CODIR e CONSU)
- Ainda neste contexto, o **Art. 24** da Portaria 713/2021 revoga:
 - Portaria MEC nº 1.292/2013 – estabelece diretrizes para a organização dos IF - parâmetros e normas para expansão.
 - Portaria MEC nº 246/2016 – dispõe sobre a criação do modelo de dimensionamento de cargos efetivos, cargos de direção e funções gratificadas e comissionadas

Contextualização

PORTARIA nº 713, DE 08 DE SETEMBRO DE 2021

DA ORGANIZAÇÃO DOS INSTITUTOS FEDERAIS E DO COLÉGIO PEDRO II

Art. 2º As unidades dos Institutos Federais deverão atender às demandas regionais por educação profissional e tecnológica, pesquisa aplicada, inovação e extensão, nos termos da Lei nº 11.892, de 29 de dezembro de 2008.

CONSIDERAÇÕES:

O IF Sudeste MG e o *Campus Barbacena*

- Desde a publicação da Portaria MEC nº 246/2016, na qual constava o *Campus Barbacena* classificado na tipologia “Campus 120/90 Agrícola”, as gestões passadas e atuais, da Reitoria e do *Campus Barbacena*, vêm buscando a reclassificação deste para a tipologia “Campus 150 Agrícola” (Portaria MEC nº 246/2016).

PORTARIA nº 713, DE 08 DE SETEMBRO DE 2021

DO MODELO DE DIMENSIONAMENTO DE CARGOS E FUNÇÕES

Art. 9º Fica instituído o modelo de dimensionamento de cargos efetivos, Cargos de Direção - CD e Funções Gratificadas - FG, no âmbito dos Institutos Federais de Educação, Ciência e Tecnologia, dos Centros Federais de Educação Tecnológica e do Colégio Pedro II, conforme apresentado no Anexo I.

CONSIDERAÇÕES:

ANEXO I

Tipologia	TAE C	TAE D	TAE E	CD1	CD2	CD3	CD4	FG1	FG2
Reitorias de 01 a 09 campi	0	80	80	1	5	8	8	18	2
Reitorias de 10 a 16 campi	0	90	90	1	5	11	10	18	2
Reitoria de 17 a 24campi	0	100	100	1	5	14	13	18	2
Reitoria de 25 ou mais campi	0	120	120	1	5	17	16	18	2

IF Sudeste MG

Reitoria
+
10 Campi

PORTARIA nº 713, DE 08 DE SETEMBRO DE 2021

DO MODELO DE DIMENSIONAMENTO DE CARGOS E FUNÇÕES

Ainda referente ao Art. 9º.

ANEXO I

Tipologia	Docentes	TAE
IF Campus 350/200	350	200
IF Campus 250/150	250	150
IF Campus 150/100	150	100
IF Campus 150/100 Agrícola	150	100
IF Campus 120/90 Agrícola	120	90
IF Campus 90/70 Agrícola	90	70
IF Campus 70/60 Agrícola	70	60
IF Campus 90/60	90	60
IF Campus 70/45	70	45
IF Campus 40/26	40	26

- **Observação:** No ANEXO I não consta a tipologia *Campus Avançado*

PORTARIA nº 713, DE 08 DE SETEMBRO DE 2021

DO MODELO DE DIMENSIONAMENTO DE CARGOS E FUNÇÕES

Art. 9º Fica instituído o modelo de dimensionamento de cargos efetivos, Cargos de Direção - CD e Funções Gratificadas - FG, no âmbito dos Institutos Federais de Educação, Ciência e Tecnologia, dos Centros Federais de Educação Tecnológica e do Colégio Pedro II, conforme apresentado no Anexo I.

CONSIDERAÇÕES:

ANEXO I

Tipologia	TAE C	TAE D	TAE E	EBTT	CD1	CD2	CD3	CD4	FG1	FG2
IF Campus – 150/100 Agrícola	14	51	35	150	0	1	4	8	9	16
IF Campus – 120/90 Agrícola	14	46	30	120	0	1	2	4	8	8
Resultado final	-	+5	+5	+30	-	-	+2	+4	+1	+8

- **Observação:** Resultado final – mudança de tipologia de “Campus – 120/90” para “Campus 150/100 Agrícola”

PORTARIA nº 713, DE 08 DE SETEMBRO DE 2021

CONSIDERAÇÕES:

ANEXO II (IF Sudeste MG)

Unidade	Tipologia	Docentes	TAE
Campus Avançado Bom Sucesso	IF Campus Avançado 20/13	20	13
Campus Avançado Cataguases	IF Campus Avançado 20/13	20	13
Campus Avançado Ubá	IF Campus Avançado 20/13	20	13
Campus Barbacena	IF Campus 120/90 Agrícola	120	90
Campus Juiz de Fora	IF Campus 150/100	150	100
Campus Manhuaçu	IF Campus 70/45	70	45
Campus Muriaé	IF Campus 70/45	70	45
Campus Rio Pomba	IF Campus 150/100 Agrícola	150	100
Campus Santos Dumont	IF Campus 70/45	70	45
Campus São João del Rei	IF Campus 70/45	70	45
Reitoria	Reitoria de 10 a 16 campi	-	180

PORTARIA nº 713, DE 08 DE SETEMBRO DE 2021

DAS DISPOSIÇÕES TRANSITÓRIAS E FINAIS

Art. 22. As unidades implantadas com denominação "IF Campus Avançado 20/13" terão sua autorização de funcionamento reavaliada, a partir de critérios estabelecidos pela Secretaria de Educação Profissional e Tecnológica, com base nos atos normativos vigentes, podendo ser equiparadas às unidades IF Campus 40/26, com atualização à nova nomenclatura. (grifo nosso)

CONSIDERAÇÕES:

ANEXO I

Se ocorrer a perda de um Campus Avançado, a Tipologia do IF Sudeste MG seria alterada.

Tipologia	TAE C	TAE D	TAE E	CD1	CD2	CD3	CD4	FG1	FG2
Reitorias de 10 a 16 campi	0	90	90	1	5	11	10	18	2
Reitoria de 01 a 09 campi	0	80	80	1	5	8	8	18	2
Resultado Final	-	-10	-10	-	-	-03	-02	-	-

Cenário 1 – Situação dos campi do IF Sudeste MG - Tipologias Portaria 713 – Anexo II, com base no número de servidores (docentes e TAE).

Fonte de dados: SIGRH, acesso em 22/12/2021

Cenário 1						
Modelo Portaria 713			Atual		Saldo	
Campus	Docentes	TAE	Docentes	TAE	Docentes	TAE
Campus Avançado Bom Sucesso	40	26	15	11	-25	-15
Campus Avançado Cataguases	40	26	10	3	-30	-23
Campus Avançado Ubá	40	26	8	2	-32	-24
Campus Barbacena	120	90	134	126	14	36
Campus Juiz de Fora	150	100	163	83	13	-17
Campus Manhuaçu	70	45	18	12	-52	-33
Campus Muriaé	70	45	64	56	-6	11
Campus Rio Pomba	150	100	147	159	-3	59
Campus Santos Dumont	70	45	60	38	-10	-7
Campus São João del Rei	70	45	56	45	-14	0
Total	820	548	675	535	-145	-13

PORTARIA nº 713, DE 08 DE SETEMBRO DE 2021

DO MODELO DE DIMENSIONAMENTO DE CARGOS E FUNÇÕES

Art. 13. Para os cargos efetivos de Técnico-Administrativos em Educação e Professores do Ensino Básico, Técnico e Tecnológico será permitido à instituição alterar os quantitativos de cargos das unidades previstos no Anexo I, mediante autorização do Conselho Superior ou órgão equivalente, respeitando o quantitativo geral da instituição de ensino e considerando a política de interiorização da oferta de vagas, e garantindo o mínimo de 70% (setenta por cento) de cargos previstos no modelo em cada unidade, observados os critérios estabelecidos pela Secretaria de Educação Profissional e Tecnológica. **(grifo nosso)**

Cenário 2 – Situação dos campi do IF Sudeste MG - Tipologias Portaria 713 – Anexo II, com base no número de servidores (docentes e TAE).

Fonte de dados: SIGRH, acesso em 22/12/2021

Cenário 2						
Mod. Port. 713 - 70% (Artigo 13)			Atual		Saldo	
Campus	Docentes (70%)	TAE (70%)	Docentes	TAE	Docentes	TAE
Campus Avançado Bom Sucesso (40/26)	28	19	15	11	-13	-8
Campus Avançado Cataguases (40/26)	28	19	10	3	-18	-16
Campus Avançado Ubá (40/26)	28	19	8	2	-20	-17
Campus Barbacena (120/90)	84	63	134	126	50	63
Campus Juiz de Fora (150/100)	105	70	163	83	58	13
Campus Manhuaçu (70/45)	49	32	18	12	-31	-20
Campus Muriaé (70/45)	49	32	64	56	15	24
Campus Rio Pomba (150/100)	105	70	147	159	42	89
Campus Santos Dumont (70/45)	49	32	60	38	11	6
Campus São João del Rei (70/45)	49	32	56	45	7	13
Total	574	388	675	535	101	147

- **Observação:** Neste contexto, o Art. 13 da Portaria 713 indica a necessidade do desenvolvimento de estudos prévios, do impacto de um possível remanejamento de pessoal, se for o caso, em cada uma das unidades do IF Sudeste MG.

Ainda no contexto do **Art. 9º** (ANEXO I).


ANDRÉ DINIZ DE O.
 CODIR - 21/12/2021

00:20:00

Realidade do IF Sudeste MG

QUADRO DE FUNÇÕES - Modelo de Dimensionamento estabelecido pela Portaria n.º 246, de 15 de abril de 2016

IF e Unidades	QUADRO DE FUNÇÕES - Modelo de Dimensionamento estabelecido pela Portaria n.º 713 de 08 de setembro de 2021						QUADRO DE FUNÇÕES DISTRIBUÍDAS						SALDO					
	CD1	CD2	CD3	CD4	FG1	FG2	CD1	CD2	CD3	CD4	FG1	FG2	CD1	CD2	CD3	CD4	FG1	FG2
IF SUDESTE MG	1	12	24	41	60	80	1	12	24	41	55	80	0	0	0	0	-5	0
REITORIA	1	5	11	10	18	2	1	5	11	6	14	12	0	0	0	-4	-4	10
JUIZ DE FORA	0	1	4	8	9	16	0	1	3	6	14	10	0	0	-1	-2	5	-6
RIO POMBA	0	1	4	8	9	16	0	1	3	10	13	15	0	0	-1	2	4	-1
BARBACENA	0	1	2	4	8	8	0	1	3	5	6	8	0	0	1	1	-2	0
MURIAÉ	0	1	0	2	4	8	0	1	1	3	4	9	0	0	1	1	0	1
SÃO JOÃO DEL REI	0	1	0	2	4	8	0	1	1	3	1	11	0	0	1	1	-3	3
SANTOS DUMONT	0	1	0	2	4	8	0	1	1	3	2	8	0	0	1	1	-2	0
MANHUAÇU	0	1	0	2	4	8	0	1	0	2	1	3	0	0	0	0	-3	-5
BOM SUCESSO	0	0	1	1	0	2	0	0	1	1	0	2	0	0	0	0	0	0
UBÁ	0	0	1	1	0	2	0	0	0	1	0	1	0	0	-1	0	0	-1
CATAGUASES	0	0	1	1	0	2	0	0	0	1	0	1	0	0	-1	0	0	-1


INSTITUTO FEDERAL
 Sudeste de Minas Gerais

1:48:55 / 3:46:33

- **Observação:** Neste contexto, o Art. 14 da Portaria 713 indica a necessidade do desenvolvimento de estudos, do impacto de um possível remanejamento de cargos, se for o caso, em cada uma das unidades do IF Sudeste MG (já em andamento no CODIR).

PORTARIA nº 713, DE 08 DE SETEMBRO DE 2021

DO MODELO DE DIMENSIONAMENTO DE CARGOS E FUNÇÕES

Art. 13. Para os cargos efetivos de Técnico-Administrativos em Educação e Professores do Ensino Básico, Técnico e Tecnológico será permitido à instituição alterar os quantitativos de cargos das unidades previstos no Anexo I, mediante autorização do Conselho Superior ou órgão equivalente, respeitando o quantitativo geral da instituição de ensino e considerando a política de interiorização da oferta de vagas, e garantindo o mínimo de 70% (setenta por cento) de cargos previstos no modelo em cada unidade, observados os critérios estabelecidos pela Secretaria de Educação Profissional e Tecnológica. **(grifo nosso)**

CONSIDERAÇÕES:

Campus Barbacena

Atual		70 % (Campus 150/100)	
Docentes	TAE	Docentes	TAE
134	126	105	70

Oportunidade:

Mudança de tipologia de
“Campus 120/90 Agrícola”
para
“Campus 150/100 Agrícola”

PORTARIA nº 713, DE 08 DE SETEMBRO DE 2021

Referente à mudança de tipologia do *Campus* Barbacena, de “IF Campus 120/90 Agrícola” para “IF Campus 150/100 Agrícola”.

- Existe demanda para tal mudança?
- Qual seria a fundamentação?

ANÁLISE 1 (cenário interno)

Planilha 3 - Relação candidato/vaga (RCV) e Relação aluno/professor (RAP), por unidade do IF Sudeste MG (2017 a 2020).

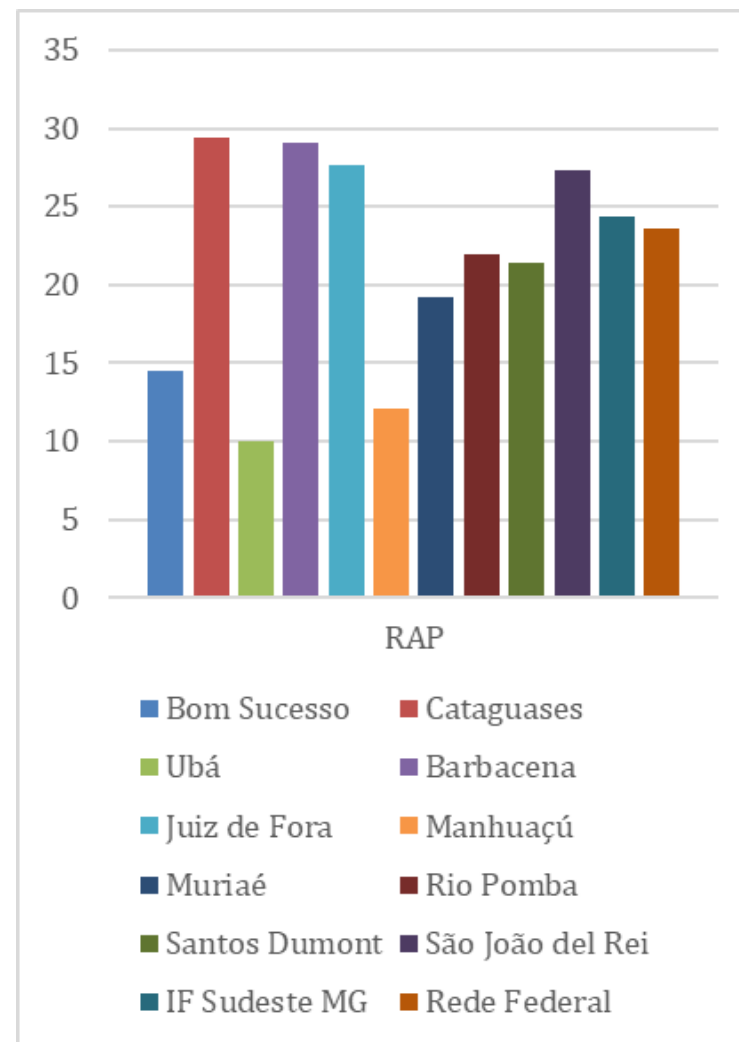
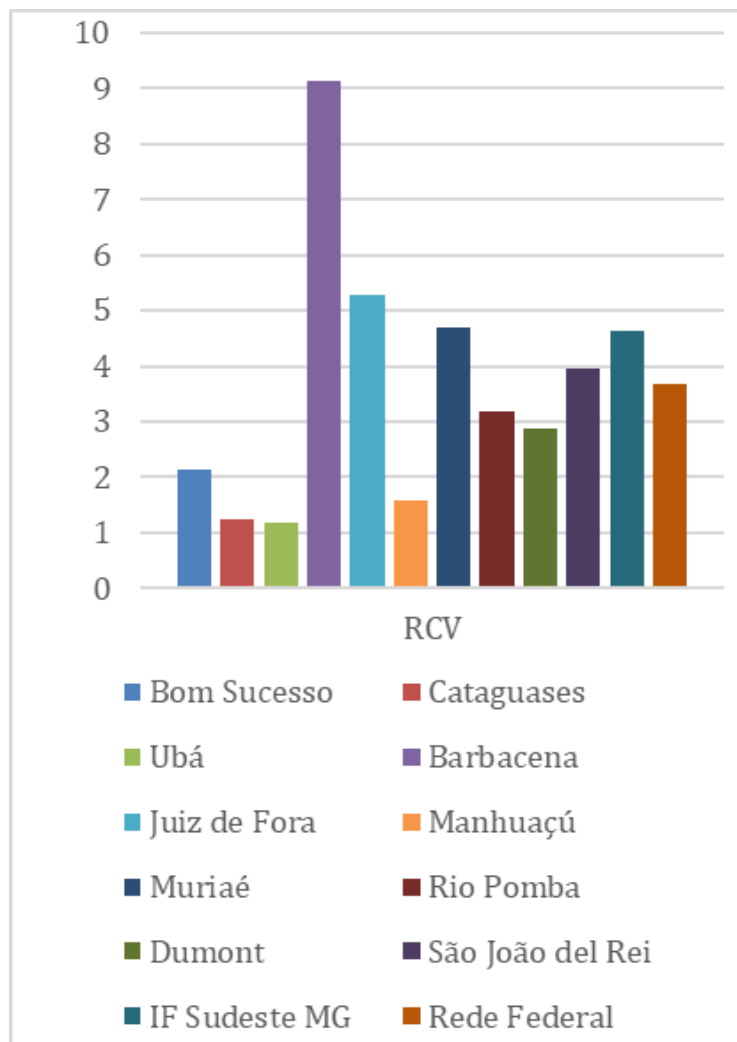
Fonte de dados: Plataforma Nilo Peçanha (PNP) - acesso em 27/12/2021

Relação candidato/vaga (RCV) e Relação aluno/professor (RAP)- IF Sudeste MG (Plataforma Nilo Peçanha - PNP)																		
Ano	2017				2018				2019				2020				Média	
Campus	vagas	inscrições	RCV	RAP	vagas	inscrições	RCV	RAP	vagas	inscrições	RCV	RAP	vagas	inscrições	RCV	RAP	RCV	RAP
Campus Avançado Bom Sucesso	227	229	1.01	8.10	210	438	2.09	14.55	210	488	2.32	13.35	150	477	3.18	21.99	2.15	14.49
Campus Avançado Cataguases	73	73	1.00		199	202	1.02	43.15	490	670	1.37	21.00	200	319	1.60	23.99	1.24	29.38
Campus Avançado Uba	62	66	1.06	14.50	127	124	0.98	13.85	185	325	1.76	5.56	60	56	0.93	5.95	1.18	9.96
Campus Barbacena	770	8,761	11.38	27.27	781	7,016	8.98	32.5	776	6,920	8.92	27.87	757	5,428	7.17	28.61	9.13	29.06
Campus Juiz de Fora	877	4,890	5.58	22.65	880	3,925	4.46	40.44	983	5,293	5.38	25.48	629	3,613	5.74	22.04	5.29	27.65
Campus Manhuaçu	73	151	2.07	10.10	200	237	1.19	13.48	165	211	1.28	11.93	130	229	1.76	12.66	1.57	12.04
Campus Muriaé	358	1,509	4.22	19.74	420	1,948	4.64	19.11	439	2,069	4.71	18.98	431	2,265	5.26	19.23	4.71	19.26
Campus Rio Pomba	870	2,457	2.82	21.29	894	3,799	4.25	21.72	1,010	2,607	2.58	22.92	805	2,513	3.12	21.98	3.19	21.97
Campus Santos Dumont	315	824	2.62	15.61	345	1,038	3.01	23.45	365	1,221	3.35	23.93	230	580	2.52	22.83	2.87	21.45
Campus São João del Rei	400	1105	2.76	21.31	440	1,224	2.78	29.07	455	2,464	5.42	32.14	525	2,556	4.87	26.86	3.95	27.34
Geral - IF Sudeste MG	4,025	20,065	4.99	21.60	4,496	19,951	4.44	28.58	5,078	22,664	4.46	24.05	3,917	18,036	4.60	23.05	4.62	24.32

ANÁLISE 1 (cenário interno)

Relação candidato/vaga (RCV) e Relação aluno/professor (RAP) por unidade do IF Sudeste MG (2017 a 2020 – valores médios)

Fonte de dados: Plataforma Nilo Peçanha (PNP) - acesso em 27/12/2021



ANÁLISE 2 (cenário externo)

Planilha 4 – Comparativo de indicadores da Plataforma Nilo Peçanha, entre o *Campus* Barbacena e demais “IF 120/90 Agrícola” da Rede Federal (2017 a 2020).

Fonte de dados: Plataforma Nilo Peçanha (PNP) - acesso em 27/12/2021

Comparativo de indicadores da Plataforma Nilo Peçanha - IF Campus 120/90 Agrícola – Rede Federal							
Médias Campi 120/90 - Agrícola	Vagas	Inscrições	RCV	RAP	Docentes	TAE	Cursos
Médias demais campi - 2017	552	2722	4.33	20.25	104	98	16
Campus Barbacena 2017	766	8,757	11.43	27.27	138	135	23
Médias demais campi 2018	505	2393	4.28	23.37	109	96	16
Campus Barbacena 2018	781	7,016	8.98	32.50	131	134	22
Médias demais campi 2019	592	3645	5.10	22.57	114	98	16
Campus Barbacena 2019	776	6,920	8.92	27.87	136	136	23
Médias demais campi 2020	540	2051	3.40	21.01	114	99	16
Campus Barbacena 2020	757	5,428	7.20	28.61	134	136	22
Média Geral dos demais Campi 120/90 - Agrícola	547	2703	4.28	21.80	110.25	97.75	16.0
Média Geral do Campus Barbacena	770	7031	9.13	29.06	134.75	135.25	22.5

ANÁLISE 2 (cenário externo)

Planilha 5 - Comparativo de indicadores da Plataforma Nilo Peçanha, entre o Campus Barbacena - “IF 120/90 Agrícola”, e os Campi “IF 150/100 Agrícola” da Rede Federal (2017 a 2020).

Fonte de dados: Plataforma Nilo Peçanha (PNP) - acesso em 27/12/2021

Comparativo de indicadores da Plataforma Nilo Peçanha - Campus Barbacena e Campi 150/100 Agrícola – Rede Federal

Campus Barbacena (120/90 - Agrícola) e médias Campi 150/100 – Agrícola	Vagas	Inscrições	RCV	RAP	Docentes	TAE	Cursos
Médias Campi 150/100 – Agrícola - 2017	671	3099	4.69	23.73	133	111	22
Campus Barbacena - 2017	766	8757	11.43	27.27	138	135	23
Médias Campi 150/100 – Agrícola - 2018	771	2891	4.33	25.07	135	111	23
Campus Barbacena - 2018	781	7,016	8.98	32.50	131	134	22
Médias Campi 150/100 – Agrícola - 2019	787	2640	3.6	28.13	136	108	22
Campus Barbacena - 2019	776	6,920	8.9	27.87	136	136	23
Médias Campi 150/100 – Agrícola - 2020	694	2349	3.6	30.60	134	108	22
Campus Barbacena - 2020	757	5,428	7.2	28.61	134	136	22
Média Geral - Campi 150/100 - Agrícola	731	2745	4.06	26.88	134.50	109.5	22.3
Média Geral - Campus Barbacena	770	7031	9.13	29.06	134.75	135.25	22.5

**COMISSÃO PARA ESTUDOS DA PORTARIA
n° 713, DE 08 DE SETEMBRO DE 2021
Portaria 561, de 14 de dezembro de 2021**

OBRIGADO!

CONTATO:

comissaoportaria713.barbacena@ifsudestemg.edu.br